

# P<sub>2</sub> WORK



## Como trocar seu produto:

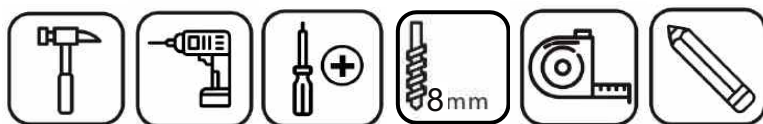
Se seu produto chegou com algum defeito você tem 7 dias para solicitar a troca. Você vai precisar:

- 1 Ter em mãos as fotos das peças com defeito; descrição; código (como está aqui no manual) e quantidade de peças com defeito
- 2 Acesse o chat em nosso site.
- 3 Selecione o seu pedido, e depois a opção 'Quero trocar um produto
- 4 Pronto, agora é só preencher as informações e enviar. Entraremos em contato por e-mail para te dar todas as instruções.

## Dicas para prolongar a vida útil do móvel.

- 1 Retire o pó com uma flanela seca, depois use um pano macio, levemente umedecido com água. Pode utilizar detergente neutro ou sabão neutro.
- 2 Reaperte os parafusos de tempos em tempos para garantir a estabilidade e durabilidade.
- 3 O acabamento do seu produto pode ser danificado pela falta de ventilação e excesso de calor.

**Para a montagem do produto você vai precisar de:**

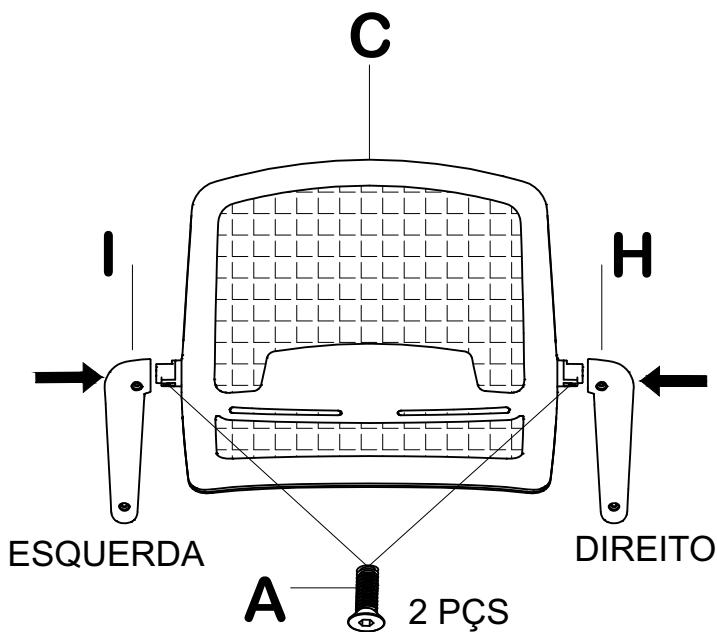


- ✓ Confira as peças, componentes e se possui as ferramentas necessárias para a montagem.
- ✓ Para proteger seu móvel, coloque as peças sobre um tapete.
- ✓ Para realizar a montagem, é necessário 2 pessoas.  
Convide sua família e amigos para a montar com você

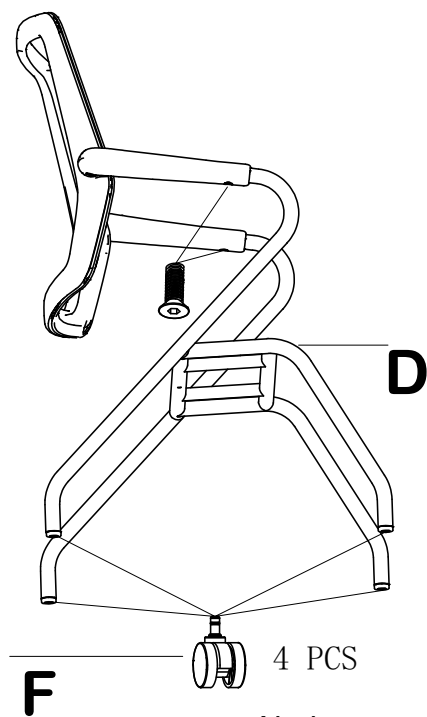
LISTA DE FERRAGENS				
REF.	CÓD.	DESCRIÇÃO	ILUSTRAÇÃO	QTD.
A	0001	PARAFUSO M6 X 12MM		04
B	0002	PARAFUSO M6 X 30MM		04

LISTA DE PEÇAS				
REF.	CÓD.	DESCRIÇÃO	ILUSTRAÇÃO	QTD.
C	0003	ASSENTO		01
D	0004	ESTRUTURA		01
E	0005	ALMOFADA		01
F	0006	RODÍZIO		04
G	0007	BRAÇO DIREITO		01
H	0008	BRAÇO ESQUERDO		01
I	0009	SUORTE DA ALMOFADA		02
J	00010	TRAVA		01

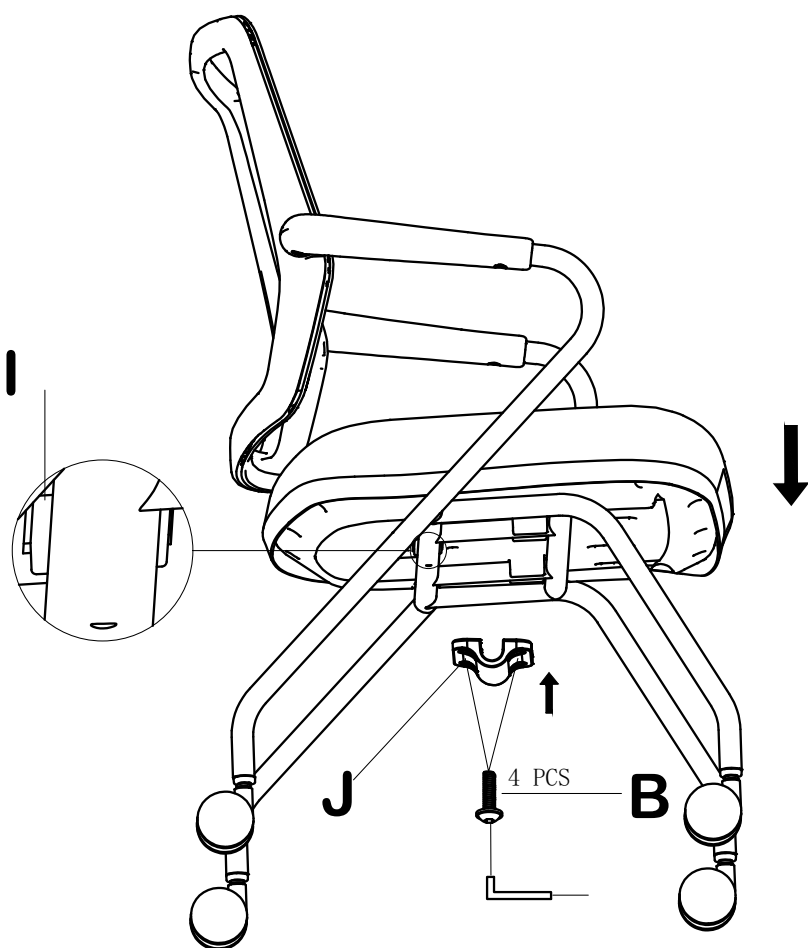
# MONTAGEM



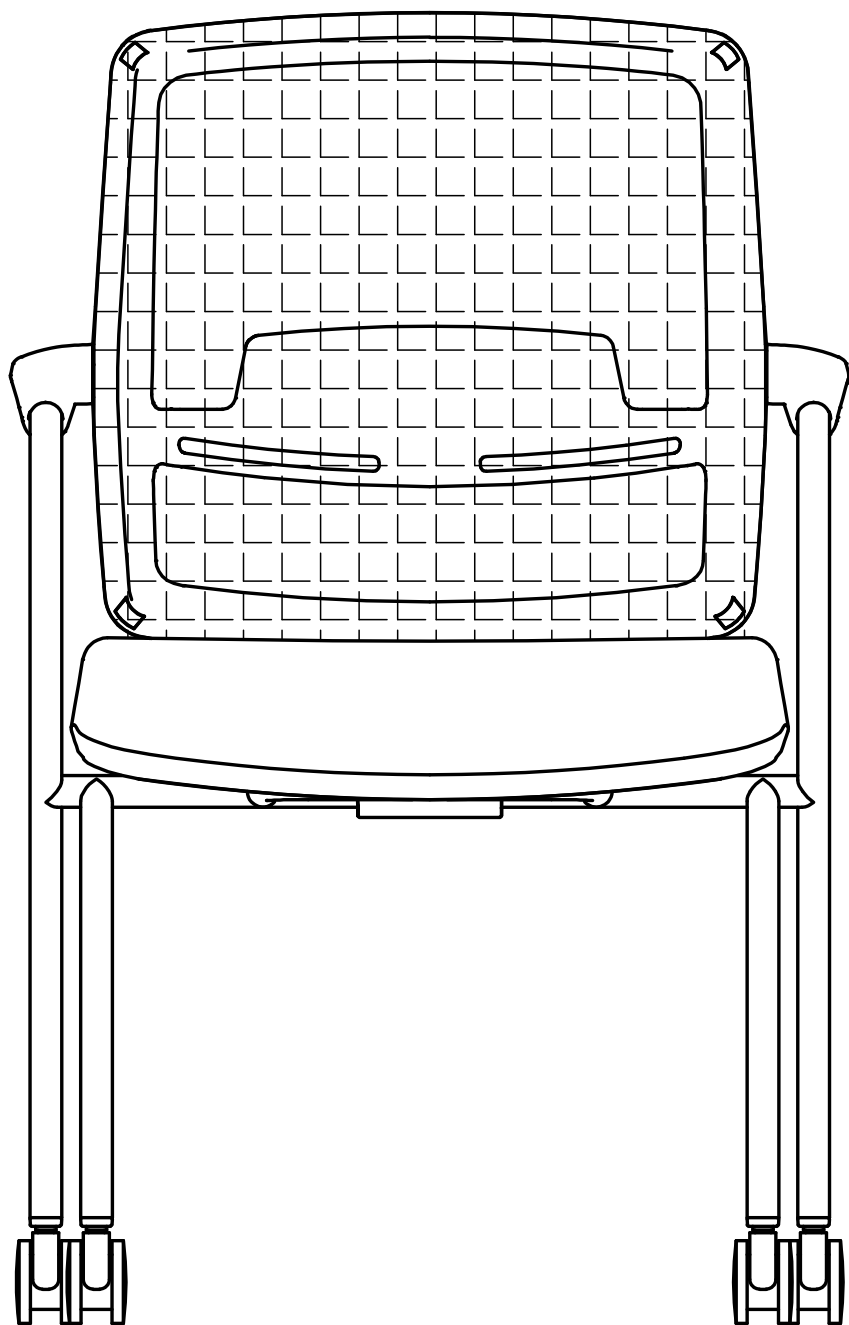
Utilize o parafuso M6 x 12MM (A) para fixar os braço direito (H) e esquerdo (I), certifique-se de que eles fiquem alinhados e firmes.



Ainda com o parafuso M6 x 12MM (A) em mãos fixe o assento com os braços à estrutura (D) e encaixe os rodízios (F).



Encaixe a estrutura (D) nos suportes das almofadas (I) e utilize a trava (J) junto com os parafusos M6 x 30 (B) para fixar a estrutura à almofada, utilize uma chave allen M6 para garantir o aperto dos parafusos.



**Atenção!**



Peso suportado: **100KG**

**P<sub>2</sub>**