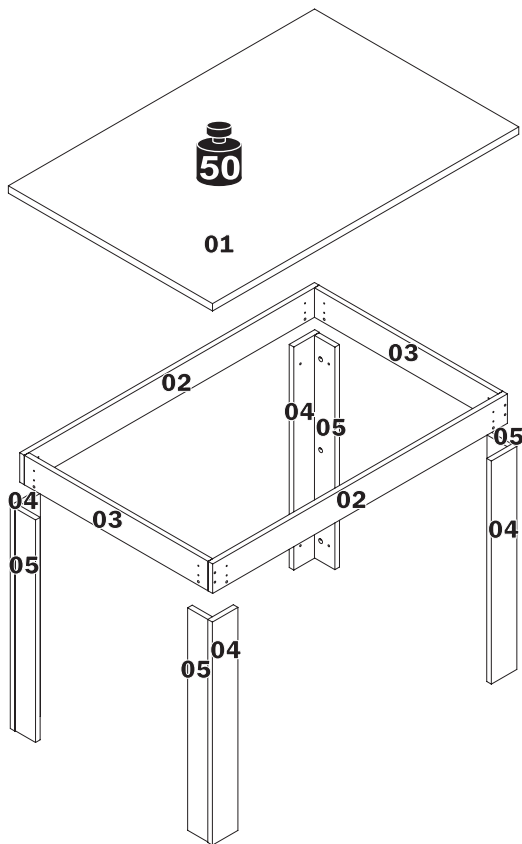
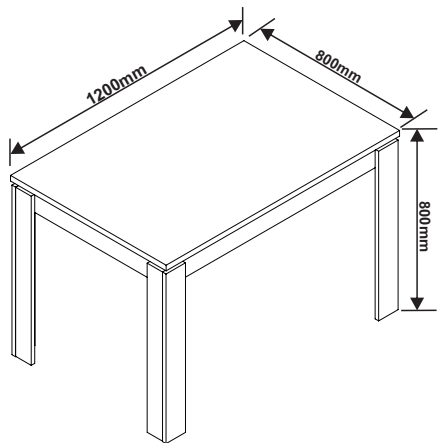


N°	CÓDIGO CODE CÓDIGO	DESCRIÇÃO DESCRIPTION DESCRIPCIÓN	DIMENSÃO (mm) DIMENSION (mm) DIMENSION (mm)			QUANTIDADE QUANTITY CANTIDAD
			COMP. LEN. LON.	LARG. WID. ANC.	ESP. DEP. ESP	
1	68251	TAMPO /TOP/TAMPA	1200	800	25	1
2	68252	TRAVESSA MAIOR/BIG BATTEN /TRAVIESA GRANDE	1155	100	18	2
3	68254	TRAVESSA MENOR LATERAL/ SMALL SIDE BATTEN/ TRAVIESA LATERAL PEQUEÑA	720	100	18	2
4	74155	PÉ MAIOR/BIG FOOT/PIE GRANDE	757	100	18	4
5	74158	PÉ MENOR/SMALL FOOT/ PIE PEQUEÑO	755	80	18	4



Rod. Prefeito Adolfo Nicolato, Km 10 - Rodeiro/MG - CEP:36510-000
+ 55 32 3577-3300 www.grupolopas.com.br



Instruções de Montagem Mesa Athenas Br 1,20 x 0,80



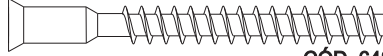

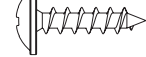




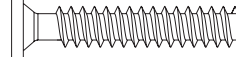

Assembly Instructions Br AthenasTable 1,20 x 0,80

Instrucciones de Armado Mesa Athenas Br 1,20 x 0,80

74171 - 26/10/2022 - A4



Peso máximo suportado
Maximum weight supported
Peso máximo soportado

A -	PARAFUSO MINIFIX MINIFIX SCREW TORNILLO MINIFIX	12
		7,0X31MM CÓD. 64746
B -	TAMBOR 15MM 15MM CONNECTOR CONECTOR 15MM	12
		CÓD. 64979
C -	PARAFUSO 5,0X50MM SOBERBO 5,0X50MM SCREW TORNILLO 5,0X50MM	08
		CÓD. 64865
D -	PARAFUSO 3,5X30MM 3,5X30MM SCREW TORNILLO 3,5X30MM	16
		CÓD. 64764
E -	PARAFUSO 3,5X14MM 3,5X14MM SCREW TORNILLO 3,5X14MM	24
		CÓD.64826
F -	SAPATA CIRCULAR PAD ZAPATA CIRCULAR	08
		CÓD. 65207
G -	CANTONEIRA PLÁSTICA PLASTIC CORNER PLATE ESQUINERO PLÁSTICO	06
		CÓD. 65627
H -	GABARITO PARA MONTAGEM TEMPLATE FOR ASSEMBLY PLANTILLA PARA EL MONTAGE	01
		CÓD. 68348
I -	TAPA FURO SCREW COVER TAPA ORIFICIO	16
		IMB NAT CÓD. 45877 AMENDOIA CÓD. 72618 BRANCO CÓD.38451
J -	PARAFUSO ALLEN 7,0X30MM 7,0X30MM SCREW TORNILLO 7,0X30MM	08
		CÓD. 73715
K -	CHAVE ZETA ALLEN WRENCH LLAVE CETA	01
		CÓD. 64981

TERMO DE GARANTIA

DISPOSIÇÕES E PRAZOS DE GARANTIA

A Móveis Lopas estipula que o produto especificado terá garantia legal de 90 (noventa) dias, a partir da data de emissão da nota fiscal, contra defeitos de fabricação nos termos do artigo 26, II do CDC. Qualquer garantia adicional fornecida pelo lojista não é responsabilidade exclusiva destes, sendo, portanto os únicos responsáveis em caso de defeito do produto após a garantia legal, concedida pela fabricante.
A Móveis Lopas não possui pontos de assistência técnica.
Constatado o eventual defeito de fabricação, desde que, dentro do prazo de garantia legal, o consumidor deverá entrar em contato com a loja onde adquiriu o produto.
No prazo de garantia, as partes eventualmente defeituosas serão substituídas gratuitamente, por outra da mesma linha e modelo.
O projeto, instalação e a montagem na residência do consumidor não serão de responsabilidade da Móveis Lopas.
A montagem deve seguir corretamente as instruções dos manuais que se encontram dentro da embalagem de cada módulo.
Esta garantia é válida em todo território brasileiro.

EXCLUSÃO DA GARANTIA

O presente termo exclui de sua garantia:
Danos causados em consequências de acidentes, mau uso, manuseio ou deslocamento incorreto dos produtos;
Avarias ou defeitos causados por montagem inadequada;
Danos em decorrência de agentes externos (inundações, incêndios, etc);
Danos causados pela utilização do produto em ambientes sujeitos a gases corrosivos, umidade excessiva, mofo, acurionamento em locais de altas/baixas temperaturas, poeira ou acidez.
Danos causados por infestação de cupins e outras pragas;
Defeitos por exposição a luz solar excessiva;
Desgaste natural devido ao uso do produto;

CUIDE BEM DO SEU MÓVEL

Dicas de limpeza e conservação:

- Para limpar corretamente seu produto, use sempre um pano liso e levemente umedecido com água;
- Não se esqueça de enxugar o seu móvel! Ele não deve permanecer úmido, pois a água pode prejudicar o acabamento ou causar mofo na madeira;
- Não se recomenda o uso de produtos à base de amoníaco;
- Não utilize esponja de aço ou qualquer material que possa arranhar a superfície do produto durante a limpeza;
- Não utilize plásticos ou papéis coloridos para forrar seu móvel;
- Evite arrastar objetos em cima do móvel. Eles podem riscar e prejudicar o acabamento do seu móvel.
- O material dos seus móveis tem um tratamento contra fungos e cupins, mesmo assim, em ambientes infestados recomenda-se a desinfestação antes de instalar o seu móvel;
- Tente evitar a exposição direta ao sol. Sugere-se utilização de cortinas para proteger seu móvel;

A Móveis Lopas reserva-se o direito de alterar quaisquer características técnicas ou estéticas e introduzir melhoramentos nos produtos comercializados a qualquer momento, sem obrigação de efetuar o mesmo nos produtos em estoque ou já comercializados (vendidos).

TAKING GOOD CARE OF YOUR FURNITURE

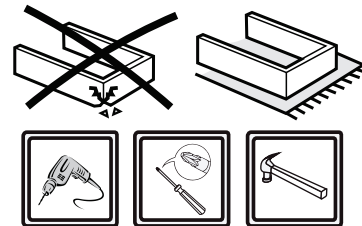
Cleaning and caring instructions:

- Wipe the wood furniture down with a moist cloth to properly clean the furniture.
- Do not forget to dry your furniture out. Humidity can damage the finish or create mould.
- Chemical products are not recommended;
- Never clean the furniture with scouring powders, steel scrubber pads or any other product which can scratch its surface.
- Furniture surfaces should not be covered with colored plastic or paper sheets.
- Avoid dragging objects on top of the furniture. They might scratch the finishing.
- Wood furniture are made of mould and termites resistant materials, however, it is recommended to use termiticides in infested places before installing the furniture.
- Avoid furniture exposure to direct Sun light. Drapers suggested.

CUIDE BIEN DE SU MUEBLE

Indicaciones de limpieza y conservación

- Para limpiar correctamente su mueble de madera, siempre use un paño húmedo.
- No se olvide de secar su mueble! No debe permanecer húmedo, pues el agua puede perjudicar el acabado o causar mofo en la madera.
- No es recomendable utilizar productos con amoníaco.
- No utilizar esponjas de acero o cualquier material que dañe la superficie de los muebles.
- No utilizar plásticos o papeles coloridos para forrar los muebles.
- Evite arrastrar objetos encima de los muebles. Ellos pueden riscar o dañar el acabado de su mueble.
- El material de los muebles tiene un tratamiento contra los hongos y las polillas, aun así, en ambientes infestados, se recomienda desinfectar antes de instalar su mueble.
- Evite la exposición directa al sol. Se sugiere la utilización de cortinas para proteger sus muebles.



As ferramentas necessárias para montagem do produto não são fornecidas.
The necessary tools for assembly aren't supplied.
Las herramientas necesarias para armar los productos no son fornecidas.

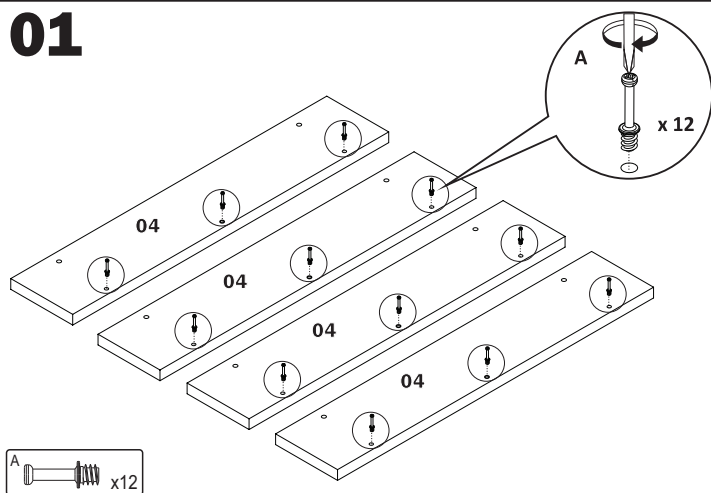


Sugestão da quantidade de pessoas necessárias para montagem.
Tip of the number of people required for product assembly.
Consejo de la cantidad de personas necesarias para el armado de productos.

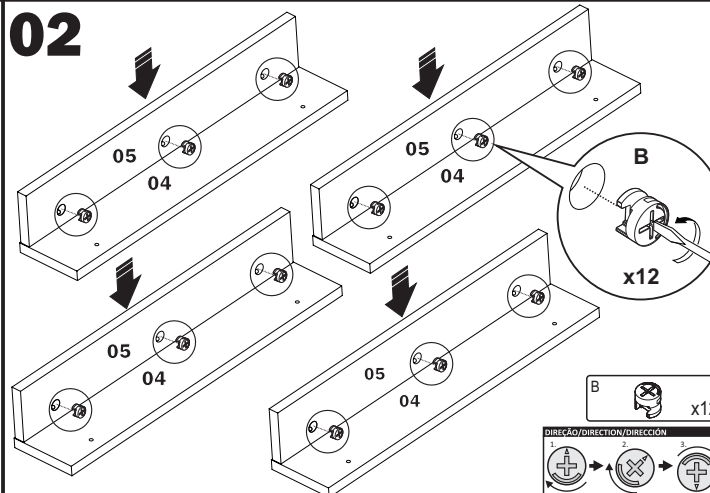


Tempo de montagem
Assembly time
Tempo de armado
60min.

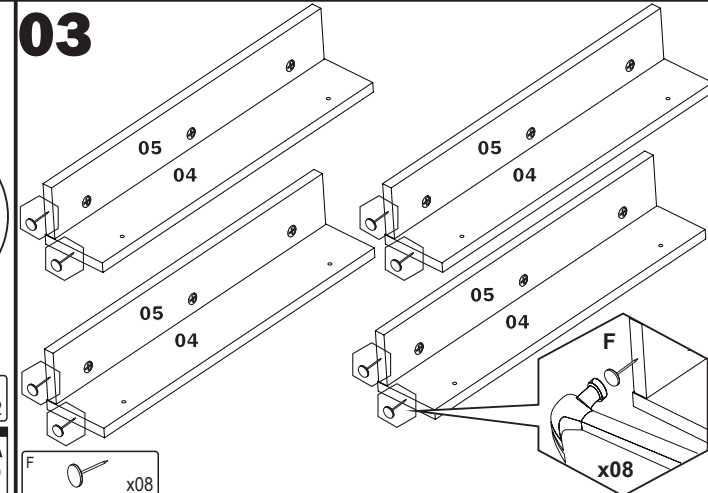
01



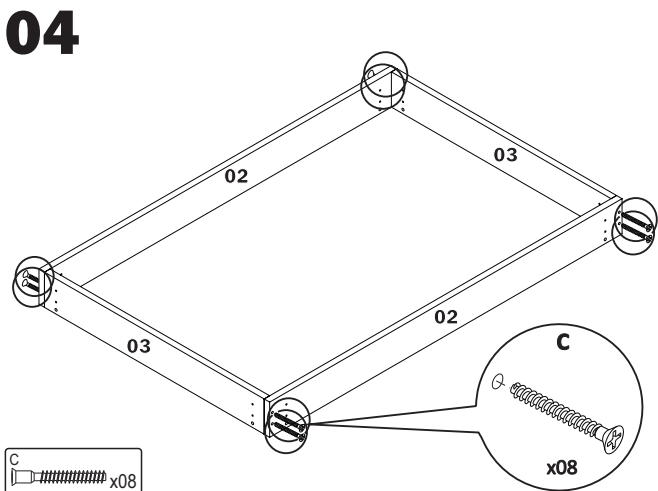
02



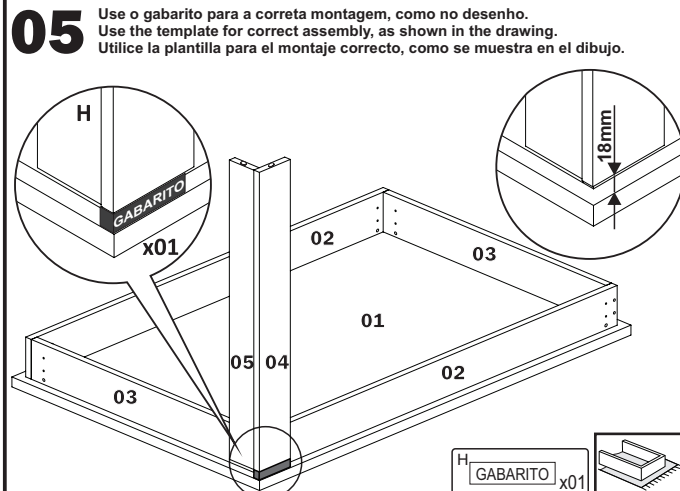
03



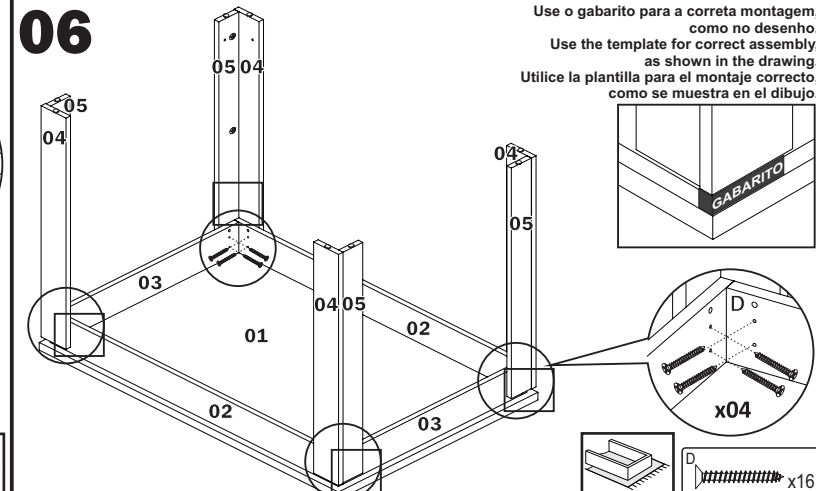
04



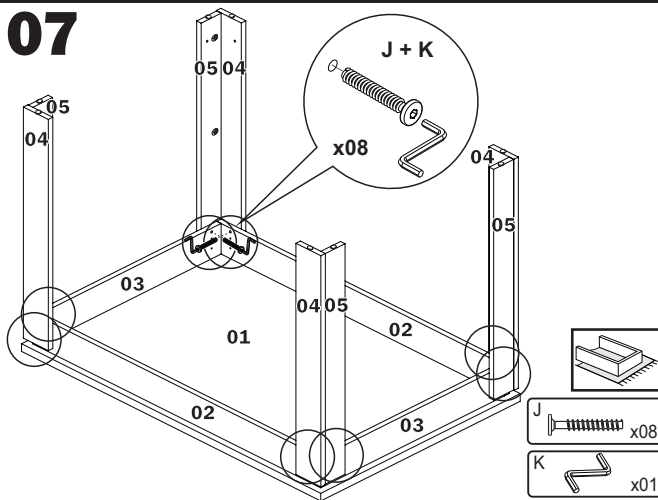
05



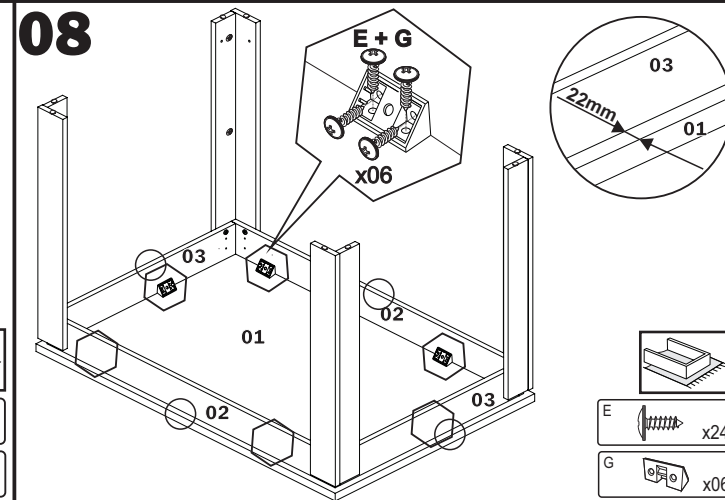
06



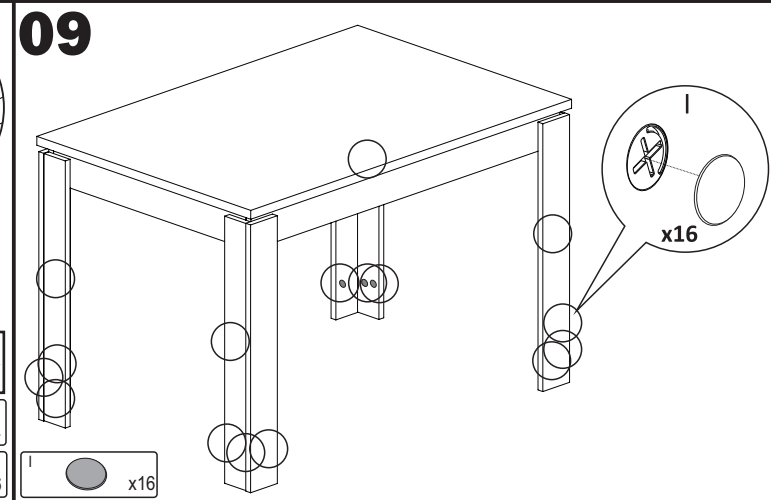
07



08



09

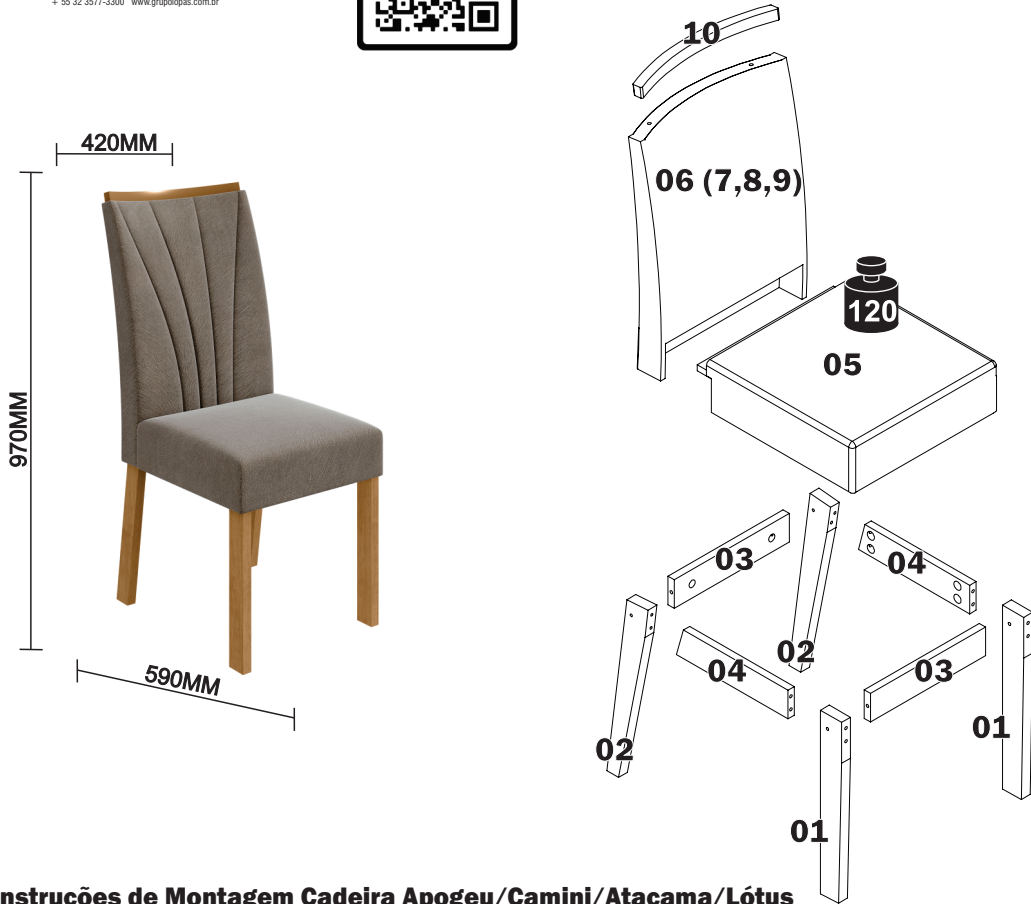


Nº	CÓDIGO CODE CODIGO	DESCRIÇÃO DESCRIPTION DESCRIPCIÓN	DIMENSÃO (mm) DIMENSION (mm) DIMENSION (mm)				MATERIAL RAW MATERIAL MATERIA PRIMA	QUANTIDADE QUANTITY CANTIDAD
			COMP LEN. LON.	LARG. WID. ANC.	ESP. DEP. ESP.	mm		
1	32318	PÉ FRONTAL/ FRONT FOOT/ PIÉ FRONTAL	450	60	25	mm	MDF	2
2	74258	PÉ TRASEIRO/ BACK FOOT/ PIÉ TRASERO	450	60	25	mm	MDF	2
3	32321	TRAVESSA FRONTAL-TRASEIRA/ FRONT AND BACK BATTEN/ TRAVIESA FRONTAL Y TRASERA	325	70	18	mm	MDF	2
4	74530	TRAVESSA LATERAL/ SIDE BATTEN/ TRAVIESA LATERAL	315	70	18	mm	MDF	2
5	32350	ASSENTO/ CHAIR SEAT/ ASIENTO	460	405	120	mm	—	1
6	32351	ENCOSTO/ CHAIR BACK/ RESPALDO	560	420	140	mm	—	1
7	42704	ENCOSTO ESTOFADO ATACAMA/ ATACAMA UPHOLSTERED CHAIR BACK/ RESPALDO TAPIZADO ATACAMA	570	425	75	mm	—	1
8	32351	ENCOSTO ESTOFADO APOGEU/ APOGEU UPHOLSTERED CHAIR BACK/ RESPALDO TAPIZADO APOGEU	570	425	75	mm	—	1
9	32352	ENCOSTO ESTOFADO CAMINI/ CAMINI UPHOLSTERED CHAIR BACK/ RESPALDO TAPIZADO CAMINI	570	425	75	mm	—	1
10	32322	APLIQUE/ DETAIL / DETALLE	390	25	25	mm	MDF	1



MÓVEIS
LOPAS

Rod. Prefeito Adolfo Nicolato, Km 10 - Rodéira/MG - CEP-36510-000
+ 55 32 3577-3300 www.grupolopas.com.br



Instruções de Montagem Cadeira Apogeu/Camini/Atacama/Lótus

Assembly Instructions Apogeu/Camini/ Atacama/ Lótus Chair

Instrucciones de Armado Silla Apogeu/Camini/Atacama/Lótus



Peso máximo suportado
Maximum weight supported
Peso máximo soportado

**A - ANEL DE FIXAÇÃO
FIXATION RING
ANILLO DE FIJACIÓN**

24

 18X16X11MM **CÓD. 1963**

**B - CANTONEIRA PLÁSTICA
PLASTIC CORNER PLATE
ESQUINERO PLÁSTICO**

08

 **CÓD. 1970**


**C - PARAFUSO 3,5X12MM FLANGEADO
3,5X12MM WASHER HEAD SCREW
TORNILLO 3,5X12MM FLANGEADO**

32

 **CÓD. 29687**

**D - CAVILHA MADEIRA 8X50MM
8X50MM WOODEN DOWEL
TARUGO DE MADERA 8X50MM**

04

 **CÓD. 1980**

**E -CHAPA UNIÃO C/08 FUROS
UNION BLADE WITH 08 HOLES
PLACA DE UNIÓN CON 08 ORIFICIOS**

04

 33,5X80MM **CÓD. 66614**

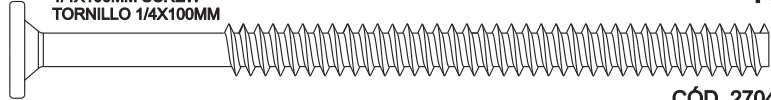
**F - CHAVE ZETA
ALLEN WRENCH
LLAVE CETA**

01

 460X28X4MM **CÓD. 15270**

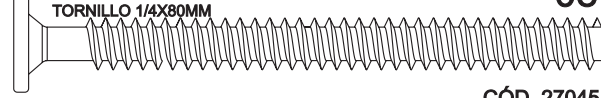
**G - PARAFUSO 1/4X100MM
1/4X100MM SCREW
TORNILLO 1/4X100MM**

16

 **CÓD. 27043**

**H - PARAFUSO 1/4X80MM
1/4X80MM SCREW
TORNILLO 1/4X80MM**

08

 **CÓD. 27045**

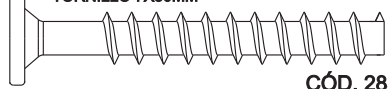
**I - PARAFUSO 3,5X14MM
3,5X14MM SCREW
TORNILLO 3,5X14MM**

32

 **CÓD. 2832**


**J - PARAFUSO 7X50MM
7X50MM SCREW
TORNILLO 7X50MM**

04

 **CÓD. 2856**

**K - COLA BRANCA
WHITE GLUE
COLA BLANCA**

01

 **CÓD. 2120**

Termo de Garantia

DISPOSIÇÕES E PRAZOS DE GARANTIA

A Móveis Lópas estipula que o produto especificado fica garantido pelo prazo de um (180) dias, à partir da data de emissão da nota fiscal, sendo os noventa (90) primeiros dias relativos à garantia legal prevista nos termos do artigo 26, II do CDC e os demais noventa(90) dias, relativos a garantia contratual contra defeitos de fabricação. Quaisquer garantias adicionais fornecidas pelo lojista são de responsabilidade exclusiva destes, sendo portanto os únicos responsáveis em caso de defeito do produto após a garantia legal.

A Móveis Lópas não possui pontos de assistência técnica.

Constatado o eventual defeito de fabricação, o consumidor deverá entrar em contato com a loja onde adquiriu o produto.

No prazo de garantia, as partes eventualmente defeituosas serão substituídas gratuitamente, por outra da mesma linha e modelo, assim como a mão-de-obra aplicada.

O projeto, instalação e a montagem na residência do consumidor não são de responsabilidade da Móveis Lópas. A montagem deve seguir corretamente as instruções que se encontram dentro da embalagem de cada módulo. Esta garantia é válida em todo o território brasileiro.

EXCLUSÃO DA GARANTIA

O presente termo exclui de sua garantia:

danos causados em consequência de acidentes, mau uso, manuseio ou deslocamento incorreto dos produtos; danos causados por montagem inadequada;

danos em decorrência de agentes externos (inundações, incêndios, etc);

danos causados pela utilização de produtos de limpeza não recomendados por este manual;

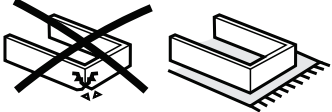
despesas de transporte, frete ou seguro;


defeitos oriundos da utilização do produto em ambientes sujeitos a gases corrosivos, umidade excessiva ou em locais de altas/baixas temperaturas, poeira ou acidez.

CUIDE BEM DO SEU MÓVEL


Dicas de limpeza e conservação:

- Para limpar corretamente seu produto, use sempre um pano liso e **levemente** umedecido com água;
- Não se esqueça de enxugar o seu móvel! Ele não deve permanecer úmido, pois a água pode prejudicar o acabamento ou causar mofo na madeira;
- Não se recomenda o uso de produtos à base de amoníaco;
- Não utilize esponja de aço ou qualquer material que possa arranhar a superfície do produto durante a limpeza;
- Não utilize plásticos ou papéis coloridos para forrar seu móvel;
- Evite arrastar objetos em cima do móvel. Eles podem riscar e prejudicar o acabamento de seu móvel;
- O material dos seus móveis tem um tratamento contra fungos e cupins, mesmo assim, em ambientes infestados recomenda-se a dedetização antes de instalar a seu móvel;
- Tente evitar a exposição direta ao sol. Sugere-se utilização de cortinas para proteger seu móvel;






As ferramentas necessárias para montagem do produto não são fornecidas.
The necessary tools for assembly aren't supplied.
Las herramientas necesarias para armar los productos no son fornecidas.

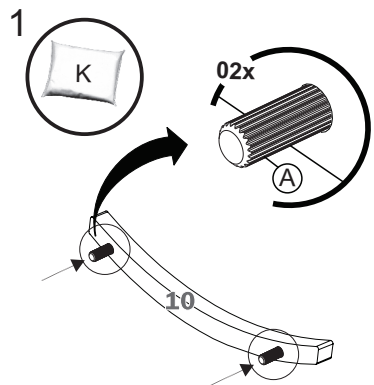
 **Montagem
Mounting
Montaje**

Sugestão da quantidade de pessoas necessárias para montagem.
Tip of the number of people required for product assembly.
Consejo de la cantidad de personas necesarias para el armado de productos.

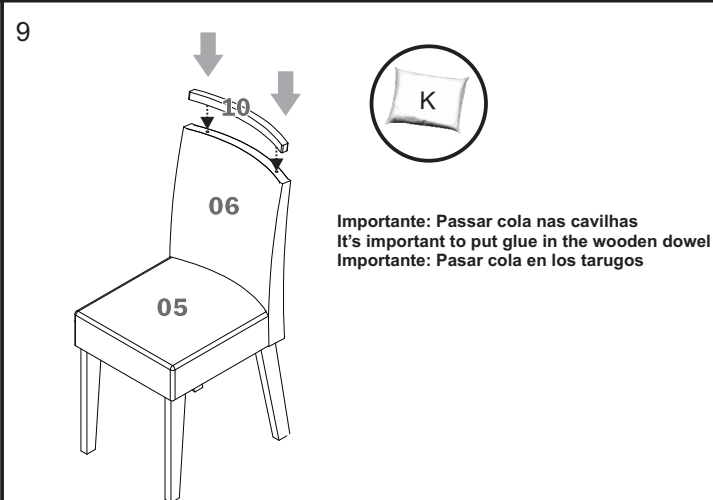
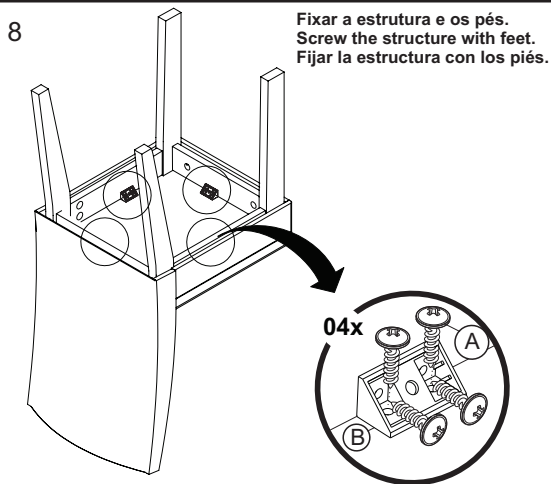
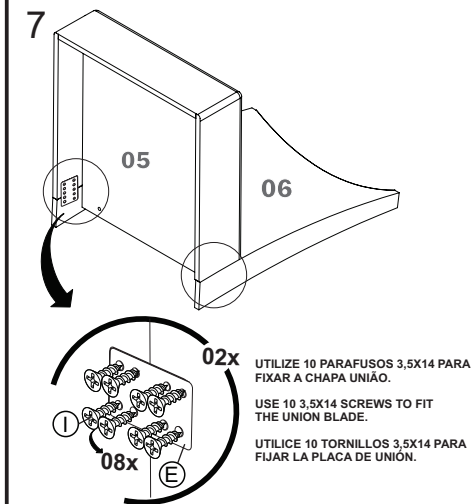
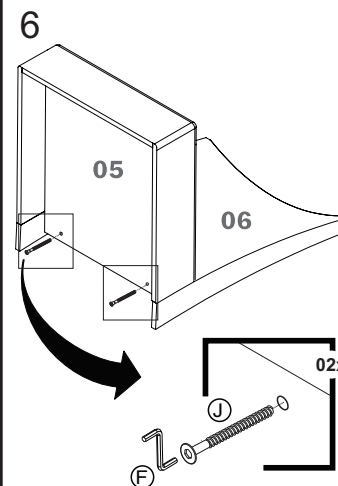
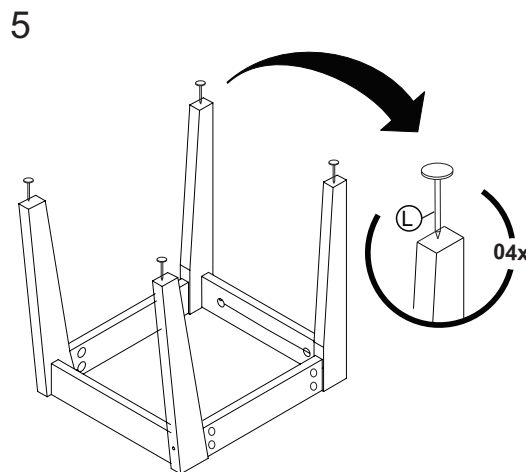
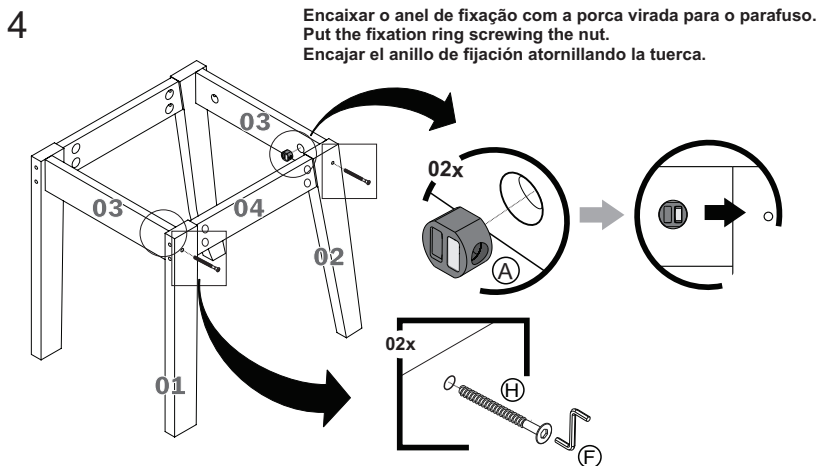
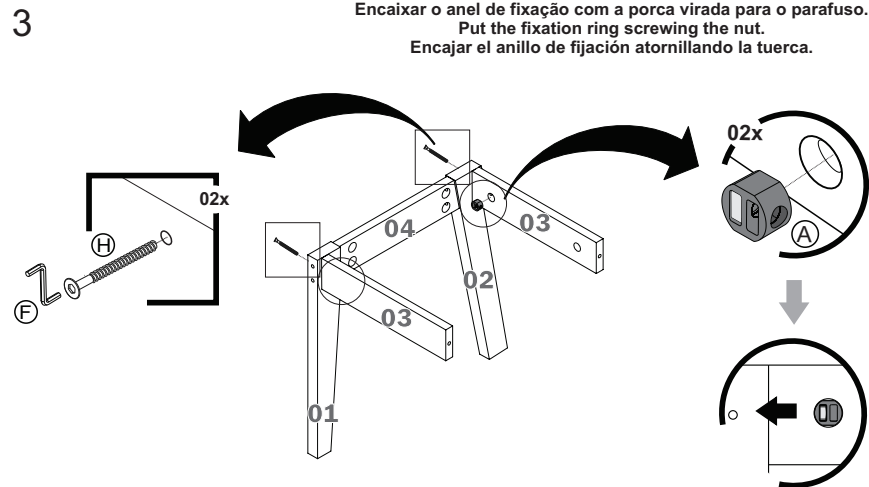
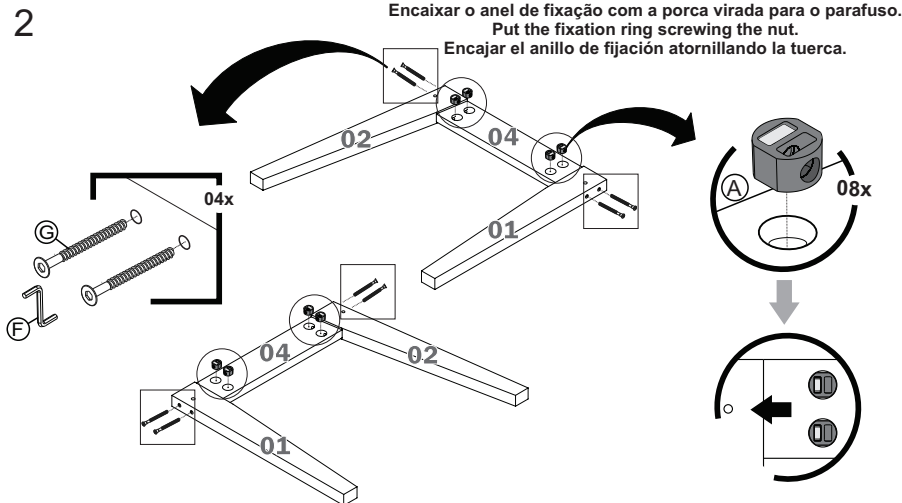
**L - SAPATA REDONDA
CIRCULAR PAD
ZAPATA CIRCULAR**

08

 **CÓD. 34728**



Importante: Passar cola nas cavilhas
It's important to put glue in the wooden dowel
Importante: Pasar cola en los tarugos



Importante: Passar cola nas cavilhas
It's important to put glue in the wooden dowel
Importante: Pasar cola en los tarugos