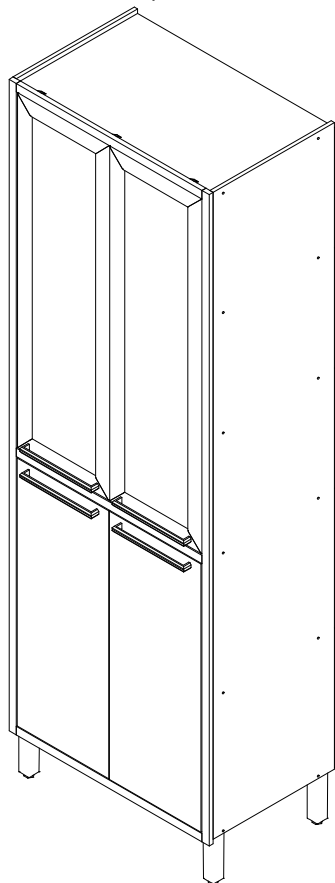




MÓVEIS RONIPA LTDA
 CNPJ: 06.241.494/0001-82
 Av dos Moveleiros, 1100, Bairro Canivete
 Cep: 29909-120, Linhares-ES
 Tel: (27) 3373-2197
 www.moveisronipa.com.br



PREENCHA OS DADOS A SEGUIR:

Data da compra: ___/___/___ Número da Nota Fiscal: _____ Número do lote: _____

No caso de assistência técnica, entrar em contato com a loja onde adquiriu o produto. Guarde sempre a Nota fiscal e este manual, pois são partes fundamentais para o atendimento da garantia.

TERMO DE GARANTIA

A Móveis Ronipa Ltda garante a qualidade de seus produtos quanto à defeitos e vícios de fabricação, conforme a Lei 8.078/90 (**CÓDIGO DE DEFESA DO CONSUMIDOR**), nos limites aqui estabelecidos:

1º - **03 (três) meses de garantia** para toda a sua linha de produtos, contados à partir da emissão da Nota Fiscal de Compra ao consumidor, em qualquer loja de revenda autorizada.

2º - Entende-se por garantia o reparo gratuito do item comprado, que apresente defeito ou vício de fabricação, de acordo com parecer técnico da Móveis Ronipa Ltda. Tal garantia somente terá validade mediante apresentação da Nota Fiscal de Compra.

3º - Para o exercício da presente garantia, o comprador/consumidor deverá solicitá-la à loja onde adquiriu o produto, para que a mesma solicite o reparo junto à fábrica.

4º - Caso seja necessário reparo do produto adquirido, o prazo para devolução do produto, peça ou acessório consertado é de **até 30 dias**, contados à partir do recebimento do pedido em nossa fábrica.

5º - Todos os produtos devem ser conferidos no momento da entrega.

6º - Não estão cobertos por esta garantia (ônus do consumidor):

a) **DANOS DECORRENTES DE MONTAGEM/INSTALAÇÃO INADEQUADA, REALIZADA POR PESSOA NÃO TREINADA E AUTORIZADA PELA LOJA REVENDEDORA OU PELA MÓVEIS RONIPA LTDA, ASSIM COMO O NÃO CUMPRIMENTO DAS INSTRUÇÕES PRESENTES NESTE MANUAL.**

b) Danos causados por acidentes, tais como quedas, batidas, desabamentos, incêndios, entre outros, após a instalação do produto.

c) Danos provocados por exposição à umidade, luz solar direta, salinidade, ataque de pragas biológicas decorrentes do ambiente de armazenamento/montagem, após a instalação do produto.

d) Danos decorrentes de limpeza e manutenção inadequados.

e) Danos decorrentes do uso inadequado do produto, assim como não cumprimento das normas especificadas neste manual.

f) Serviços de modificação de local após a instalação do produto, modificação de cor, alteração de medidas e estrutura, modificações de modelo

g) Ajuste interno ou conserto por pessoa não autorizada pela Indústria de Móveis Ronipa Ltda ou por um de nossos revendedores autorizados.

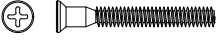
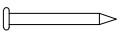
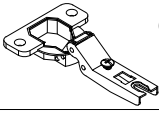

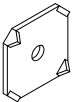
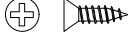
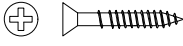

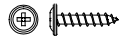

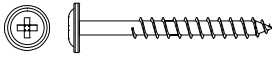
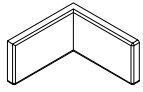
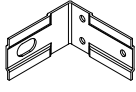

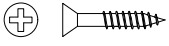
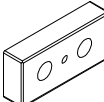
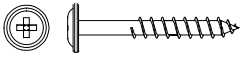
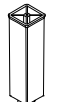
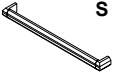

h) Roubo ou furto.

i) Essa garantia não cobre partes de vidro **APÓS O RECEBIMENTO** do produto. Verificar no ato da entrega a integridade das peças.

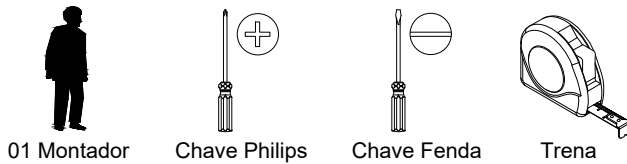
IDENTIFICAÇÃO DAS PEÇAS E ACESSÓRIOS

ITEM	DESCRIÇÃO	QTD	CÓDIGO	ITEM	DESCRIÇÃO	QTD	CÓDIGO
01	Base	01	4559	06	Tampo sup. / cent.	02	4566
02	Prateleira	02	4562	07	Fundo superior	03	4567
03	Porta inferior	02	4563	08	Fundo inferior	02	4568
04	Lateral direita	01	4564	09	Moldura lateral	02	4569/4570
05	Lateral esquerda	01	4565	10	Moldura sup./inf.	03	4571/4572
				11	Porta de vidro	02	4685/4686

IDENTIFICAÇÃO DAS PEÇAS E ACESSÓRIOS

 A - Parafuso CH EST PHS 5x40 s/ pont - 26 UN	 B - Prego 10 x 10 70 UN	 C - Dobradiça curva 26 mm 10 UN	 D - Calço dobradiça 03 mm 10 UN	 E - Garra para fundo 20 UN
 F - Parafuso CH PHS 3,5 x 12 c/ pont - 35 UN	 G - Parafuso CH PHS 3,5 x 25 c/ pont - 10 UN	 H - Cantoneira angular 25 un	 I - Parafuso CH PHS 3,5 x 12 c/ pont - 50 UN	 J - Parafuso CH PHS 3,5 x 25 c/ pont - 8 UN
 K - Parafuso Flang PHS 5,0 x 50 c/ pont - 04 UN	 L - Capa plást. p/ cantoneira 04 UN	 M - Cantoneira suporte aéreo 04 UN	 M - Bucha plástica p/ parede 8 mm - 04 UN	 O - Parafuso CH PHS 3,5 x 22 c/ pont - 2 UN
 P - Afastador 10 UN	 Q - Parafuso Flang PHS 5,0 x 40 c/ pont - 04 UN	 R - Pé regulável 170 mm 04 UN	 S - puxador Livello 256mm 04 UN	 T - Parafuso CH PHS 3,5 x 28 c/ pont - 20 UN

NECESSÁRIO PARA MONTAGEM:



MONTAGEM PASSO A PASSO

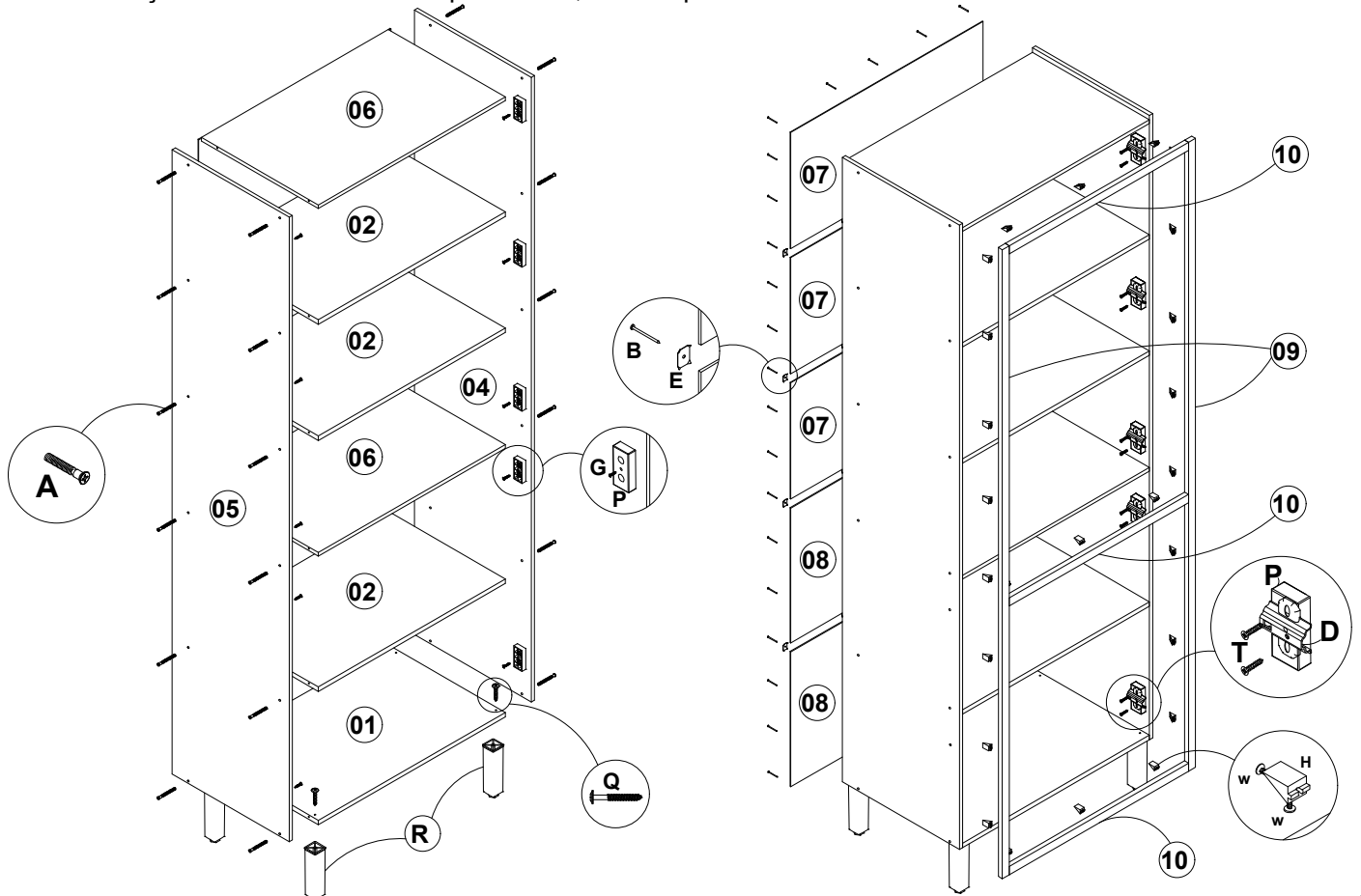
1º - Identifique as peças e acessórios.

2º - Fixa a base, as prateleiras, os tampos central e superior, nas laterais direita e esquerda com parafuso 5x40 s/ ponta.

4º - Fixa os fundos na caixa montada com prego 10x10, e depois fixa as moduras com cantoneira angular e parafuso 3,5x14 flang. com ponta.

5º - Fixe os afastadores de dobradiça com parafuso 3,5x25 ch.phil.bi.

6º - Fixe os calços nos afastadores com parafuso 3,5x28 ch.phil.bi.

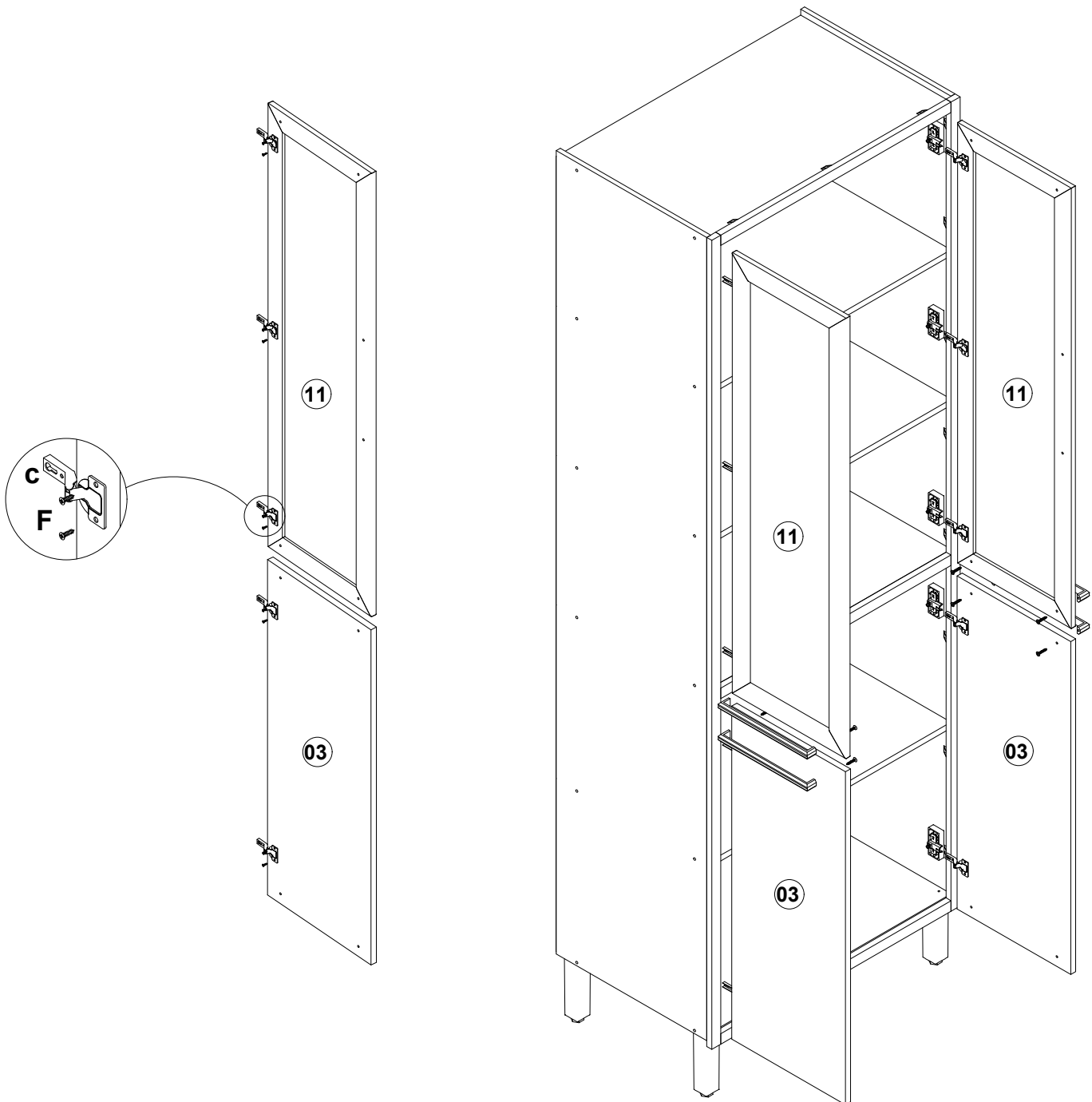


MONTAGEM PASSO A PASSO

7º - Fixe as dobradiças nas portas com parafuso 3,5x12 ch com ponta.

8º - Encaixe as dobradiças das portas nos calços da lateral e aperte o parafuso central das dobradiças para unir as duas partes, fixando, assim, as portas na estrutura.

9º - Fixe os puxadores com parafuso 3,5x25 flang. com ponta.



FIXAÇÃO NA PAREDE:

1º - Pelo lado interno, marque o local das cantoneiras para suporte aéreo e dos parafusos, nas laterais e no fundo traseiro.

2º - Encoste o móvel na parede, na posição desejada. Fure o fundo traseiro e a parede com uma broca de 8 mm (não inclusa).

3º - Encaixe as buchas plásticas nas furações da parede.

4º - Fixe as cantoneiras nas laterais com parafusos Ch. Phs. 3,5x12 c/ ponta e na parede com parafusos Flang. Phs. 5x50 c/p.

5º - Para fazer a união com outros produtos da linha, utilize o parafuso 3,5x22 CH com ponta.