

## LIMPEZA E CONSERVAÇÃO

Sua churrasqueira elétrica **ANEX** é prática até na hora de limpar e para facilitar ainda mais siga as instruções abaixo:

Antes de realizar a limpeza certifique-se que o cordão de ligação não esteja conectado na rede elétrica e que o aparelho encontra-se resfriado por completo. Não submerja as partes ainda quentes em água ou outros líquidos, deixe que se esfriem por si mesmas.

• A grelha poderá ser lavada com esponja macia, água morna e detergente neutro. Caso encontre alguma dificuldade na remoção dos resíduos de sujeira, deixe a grelha de molho em água quente por 10 minutos e depois repita as orientações acima. Nunca use palha de aço ou qualquer outro tipo de material abrasivo.

• A bandeja poderá ser lavada em máquina de lavar louças, caso seja de sua preferência.

• Para limpar o elemento de aquecimento utilize um pano levemente umedecido esfregando por toda sua extensão. Nunca lave ou enxágue o elemento de aquecimento.

## CERTIFICADO DE GARANTIA

1. A Cotherm assegura ao comprador/consumidor a garantia de 01 (um) ano contada a partir a data de emissão da nota fiscal de venda.
2. O período de 01 ano de garantia é composto de:
  - Garantia legal e 90 dias, atendendo o código do consumidor.
  - Garantia adicional de 275 dias, representando uma vantagem oferecida aos nossos consumidores.
3. Entende-se por garantia, o reparo gratuito e a reposição de peças que, de acordo com o parecer do agente autorizado COTHERM, apresentarem defeitos técnicos. Tal garantia, somente terá validade mediante apresentação da nota fiscal de compra e deste certificado de garantia aos postos autorizados. É imprescindível para o atendimento gratuito, que o aparelho esteja dentro do prazo estipulado acima.
4. Para o exercício da presente garantia, o comprador deverá utilizar somente os postos credenciados COTHERM, ficando a cargo do comprador as despesas e riscos de transporte do produto.
5. Fica automaticamente cancelada a garantia na ocorrência dos seguintes eventos:
  - Danos provocados por umidade, exposição excessiva a luz solar, salinidade.
  - Sinistro ( Roubo e/ou Furto)
  - Uso em desacordo com as respectivas informações contidas no manual de instruções.
  - Por ter sido ligado à rede elétrica imprópria ou redes elétricas com flutuações de tensão excessivas.
  - Ajuste interno ou conserto por pessoa não credenciada pela COTHERM
  - Se o Certificado de Garantia ou a Nota Fiscal apresentarem rasuras e/ou adulterações.
  - Uso caracterizado como não doméstico.
  - Por condições impróprias a sensibilidade do aparelho.

**IMPORTANTE:** Para manter o seu produto sempre original e com qualidade de funcionamento procure somente o serviço autorizado COTHERM, que possui peças originais e mão de obra treinada.

NOME:	
ENDEREÇO:	
TELEFONE:	
CEP:	BAIRRO
CIDADE:	ESTADO:
REVENDEDOR:	
NOTA FISCAL:	DATA:

SAC

**Cotherm**

Serviço de Atendimento Cotherm

(11) 2242-9656 - e-mail [sac@cotherm.com.br](mailto:sac@cotherm.com.br)

Distribuído por:

CNPJ: 10.376.449/0001-02

Adm.: Rod. Fernão Dias, Km 87 - Pq. Edu Chaves

São Paulo - SP - CEP 02283-000

Fone: (11) 2242-9656 - Fax (11) 2242-4697

Fabricado no Brasil

[www.cotherm.com.br](http://www.cotherm.com.br) - e-mail: [cotherm@cotherm.com.br](mailto:cotherm@cotherm.com.br)

**Cotherm**

CHURRASQUEIRA  
ELÉTRICA

**ANEX**  
*Grill*

*Mais facilidade na sua vida!*

Requite e praticidade  
ao seu alcance

**ANEX**  
*Grill*



**Códigos:** 1261 (127 V)  
1262 (220 V)



Código 126101  
Grelha Metálica



Código 126102  
Bandeja de Aço Inox



Código 126103  
Resistência Elétrica  
Blindada (127 V)



Código 126203  
Resistência Elétrica  
Blindada (220 V)

## CHURRASQUEIRA ELÉTRICA ANEX

PARABÉNS PELA SUA ESCOLHA!

Você acabou de adquirir um produto prático, elegante e de alta qualidade, desenvolvido para facilitar o seu dia-a-dia.

Esperamos sinceramente, que este produto atenda sua mais alta expectativa. Leia atentamente as instruções contidas neste manual antes de instalar ou utilizar sua churrasqueira elétrica ANEX. Lembre-se de guardar este manual para referências futuras. Caso persista alguma dúvida não hesite em nos contactar, teremos prazer em lhe ajudar. A Cotherm se reserva o direito de alterar dados, projetos e características de seus produtos, sem prévio aviso aos usuários.

### ADVERTÊNCIAS

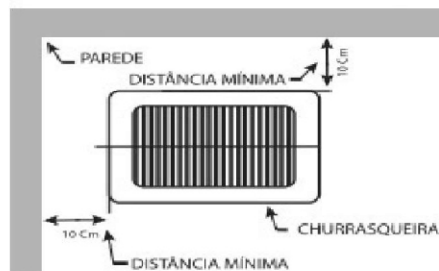
- Este produto por força de sua própria função deverá ficar sobre constante vigilância.
- Não ligue o aparelho caso este apresente defeitos visíveis ou se o aparelho sofrer algum tipo de queda. Caso isso ocorra o aparelho deverá ser vistoriado por um agente autorizado Cotherm.
- Se o cordão de alimentação estiver danificado, deverá ser substituído pelo fabricante, agente autorizado ou pessoa qualificada, afim de evitar riscos.
- Não utilizar carvão vegetal ou combustíveis similares neste aparelho.
- Quando não estiver em uso, retire o plugue da tomada.

### PRECAUÇÕES IMPORTANTES

Ao utilizar aparelhos elétricos, afim de reduzir o risco de incêndio, choque elétrico e/ou ferimentos pessoais, medidas básicas de segurança devem ser sempre observadas conforme segue:

- Este aparelho não se destina à utilização por pessoas (inclusive crianças) com capacidades físicas, sensoriais ou mentais reduzidas, ou por pessoa com falta de experiência e conhecimento, a menos que tenham recebido instruções referentes à utilização do aparelho ou estejam sob a supervisão de uma pessoa responsável pela sua segurança.
- Recomenda-se que crianças sejam vigiadas para assegurar que elas não estejam brincando com o aparelho.
- Este aparelho não se destina a ser operado por meio de um temporizador externo ou sistema de controle remoto separado.
- A resistência não se destina a ser imersa em água para limpeza.
- Antes de ligar o aparelho na rede elétrica certifique-se de que a tensão esteja compatível com as especificações indicadas no cabo da resistência e na embalagem.
- Certifique-se que a tomada, fiação, disjuntores, estão dimensionados para suportar a corrente / potência / tensão do aparelho, conforme informado na tabela de informações técnicas.
- Não conecte o aparelho em tomadas com folgas de contato.
- Não utilizar conectores do tipo "T" (benjamim), adaptador, extensão e similares.
- Nunca puxe o cabo de alimentação para desligá-lo da rede elétrica, segure o plugue e puxe.
- Para manusear seu aparelho não toque nas superfícies quentes, utilize as alças laterais.
- Mantenha o aparelho sempre desconectado da rede elétrica quando não estiver em uso ou quando estiver recebendo qualquer tipo de reparo ou limpeza.
- Não deixe este aparelho ao alcance de crianças.
- Não permita que o aparelho seja manuseado por qualquer pessoa que não tenha lido este manual de instruções e não tenha sido orientado sobre o modo correto e seguro da utilização.
- Não use o aparelho próximo a líquidos inflamáveis ou em ambientes que hajam gases explosivos.
- Este aparelho foi elaborado para uso exclusivamente doméstico, sendo impróprio para uso comercial e/ou industrial. O uso indevido implica na perda da garantia.
- Para evitar sobrecarga na instalação elétrica não utilize outro aparelho de alto consumo de energia no mesmo circuito.
- Tenha cuidado para que o cabo ligado a rede elétrica esteja em posição segura, evitando que o toque superfícies quentes ou que alguém possa tropeçar acidentalmente.

### PRECAUÇÕES IMPORTANTES:



Durante seu funcionamento a churrasqueira não deve ser encostada na parede. Verificar a distância mínima antes de ligar a churrasqueira na tomada. (ver desenho)

Produto não destinado para uso externo.

Composição do produto: Aço inox 60%, aço carbono 18%, plástico 22%

Prazo de validade: Indeterminado

- Se o aparelho cair acidentalmente na água ou em qualquer outro líquido, desligue o aparelho imediatamente da tomada, não toque na água sob nenhuma hipótese.
- Antes de ligar o aparelho na energia novamente, ele deverá obrigatoriamente ser inspecionado pelo fabricante ou agente autorizado.
- Durante o uso e algum tempo depois de desligado, algumas partes do aparelho estarão quentes, certifique-se de que o aparelho esteja totalmente resfriado antes de proceder qualquer tipo de manutenção ou limpeza.
- **LEMBRETE:** sua churrasqueira elétrica ANEX não é um produto bivolt, portanto a máxima atenção na hora de ligar em sua rede elétrica.

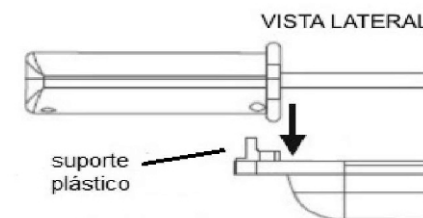
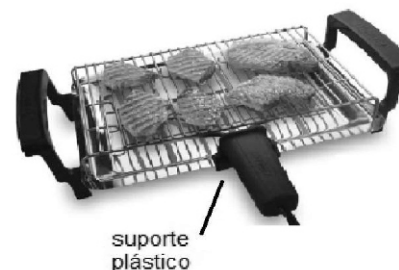
### INFORMAÇÕES TÉCNICAS

CÓDIGO	1261	1262
POTÊNCIA	1250 W	1250 W
TENSÃO	127 V	220 V
CORRENTE	9,8 A	5,6 A
FREQUÊNCIA	50/60 Hz	50/60 Hz
CONSUMO	1,25 kW/h	1,25 kW/h
PESO	1,62 kg	1,62 kg
DIMENSÕES	G485 X L260 X A113mm	C485 X L260 X A113mm

### INSTRUÇÕES DE USO

Caso a sua churrasqueira elétrica seja fornecida desmontada, seguir atentamente as instruções abaixo:

- Apoie sua churrasqueira elétrica ANEX em uma superfície plana e estável.
- Deposite água na bandeja até atingir o nível máximo, localizado na lateral da mesma.
- Encaixe a resistência na grelha em seguida posicione a grelha sobre a bandeja, direcione o cabo no suporte plástico fixado na bandeja e certifique-se que o pino esteja encaixado corretamente no orifício localizado na parte inferior do cabo da resistência.
- Conecte o plugue em uma tomada na tensão correspondente ao aparelho, neste instante o elemento de aquecimento começará a aquecer e assumir uma cor rubra.
- Aguarde cerca de cinco minutos antes de colocar os alimentos sobre a grelha.
- Evite que os alimentos entrem em contato direto com o elemento de aquecimento.
- Dependendo do tempo de uso é possível que a água depositada na bandeja comece a evaporar, neste caso coloque mais água até que atinja o nível inicial.
- Após o uso desconecte o plugue da tomada e deixe que o aparelho esfrie por completo.



– A churrasqueira só poderá ser ligada na tomada se estiver em seu local correto de uso, portanto só ligue o plugue na tomada após encaixar a resistência no suporte plástico.