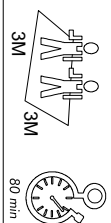
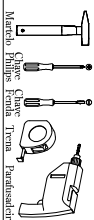


INSTRUÇÃO DE MONTAGEM - ARMÁRIO MULTUOSO 2 PORTAS - DALLAS

Assistência técnica:

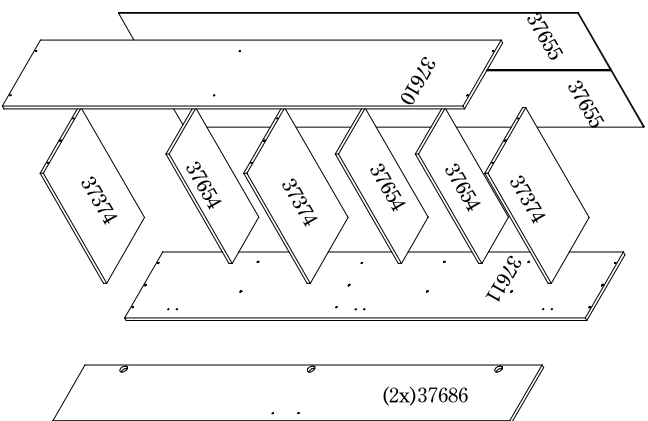
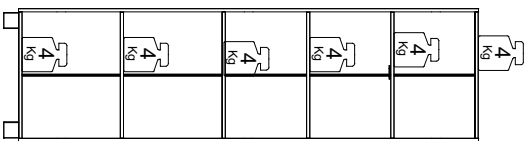
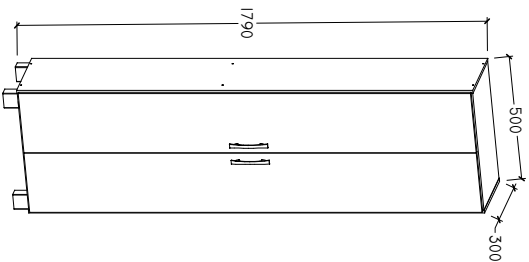
Em caso de solicitações de peças em assistência técnica é necessário que as mesmas sejam solicitadas junto à loja ou site no qual a compra do produto foi realizada.

Ferramentas necessárias (não fornecidas):



Atenção:

1. Ler atentamente toda instrução antes de iniciar a montagem do móvel.
2. A montagem deverá ser feita em superfície limpa e plana, aconshamos forrar o chão com a embalagem do produto a fim de não danificá-lo.
3. Evitar batidas e contato com objetos cortantes.
4. Observar a carga máxima suportada de acordo com o desenho.



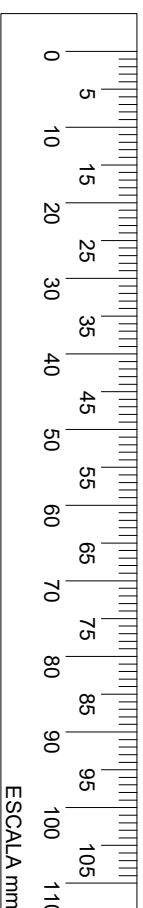
Código	Descrição	Qtd.	Dimensão (mm)
37611	Lateral direita	1	1730x285x12
37610	Lateral esquerda	1	1730x285x12
37374	Base / Rampo / Prateleira	3	476x285x12
37654	Prateleira móvel	3	474x200x12
37686	Porta	1	1716x241x12
37655	Costa	2	1725x244x3

A		Quantidade 6	F		Quantidade 50	J		Quantidade 1
B		12	G		12	K		2
C		4	H		6	L		12
D		24	I		6	M		4
E		8						

Data criação: 07/02/2024

Versão:01

Data de alteração: 07/02/2024



Carga suportável

Acima são demonstrados os pesos máximos suportados por cada compartimento do produto. Cuidar para não exceder esses pesos, afim de garantir a qualidade e a durabilidade do mesmo. É importante lembrar também, que os pesos mostrados devem ser distribuídos ao longo de toda a área da peça.

A garantia de nossos produtos, contra defeitos de fabricação, é estabelecida pelo período de 90 dias. Para que a mesma tenha validade é imprescindível a apresentação da NOTA FISCAL de compra do produto.

O fabricante responsabiliza-se pelas peças do produto. A montagem incorreta acarretará na perda da garantia e das assistências, desta forma, o produto deverá ser montado por profissional qualificado.

