
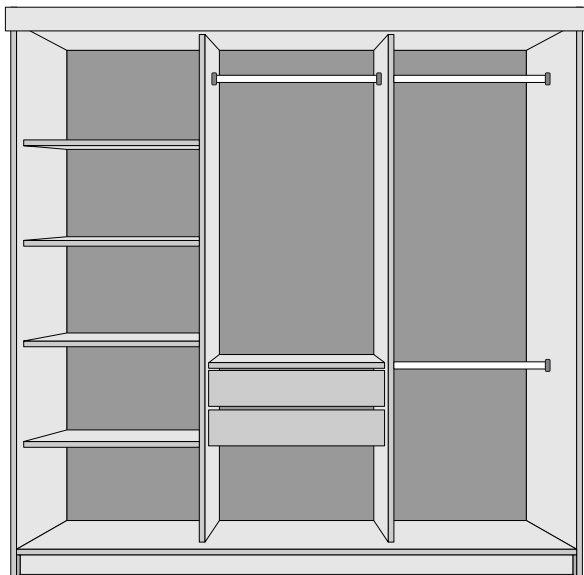





ROUPEIRO EGITO



# CERTIFICADO DE GARANTIA - PRODUTOS RUFATO

A **Empresa**, em respeito ao consumidor final e atinente às normas consumeristas, apresenta este CERTIFICADO DE GARANTIA em relação aos seus produtos fabricados, devendo ser observadas as cláusulas abaixo especificadas:

1. A **Empresa** possui uma diversificada linha de produtos, classificado e/ou enquadrado na indústria moveleira, cada qual possuindo sua própria característica, e composto por diversos tipos de matéria-prima, portanto devendo ser tratado de forma diferenciada;

2. A garantia abrange todas as peças, partes e componentes de seus produtos que eventualmente apresentem comprovadamente vícios ou defeitos de fabricação;

3. A responsabilidade da **Empresa** limita-se ao valor do produto, excluindo a responsabilidade, seja direta ou indiretamente, por danos causados a terceiros ou coisas, inclusive por lucros cessantes ou perdas emergentes e/ou suas consequências em decorrência de mal uso de seus produtos;

4. O prazo de garantia será o legal, de 90 (noventa) dias, a contar da data da compra efetuada pelo consumidor final, comprovado por documento fiscal idôneo e válido;

**5. A Empresa não se responsabilizará, de acordo com § 3º art.12 do CDC, quando:**

- *Não houver a colocação do produto no mercado;*
- *Embora haja colocado no mercado, o defeito ou vício inexistente;*
- *Quando houver culpa exclusiva do consumidor ou de terceiro;*
- *Quando não houver identificação de que seja produto de sua fabricação.*

**6. Está excluído da garantia:**

- *Desgaste normal decorrente de uso;*
- *Falta de observação de qualquer informação e recomendação do manual de uso do produto que acompanha este certificado;*
- *Agentes externos como água, maresia, ferrugem, incêndio, cupins e pragas em geral;*
- *Marcas de batida de peças;*
- *Avárias de transporte até a residência ou outro local de entrega indicado pelo consumidor final;*
- *Tentativa de conserto ou reparo por pessoas desqualificadas;*
- *Defeitos ocasionados por negligência ou não observação*

*das instruções de uso, em especial inobservância das instruções do manual de montagem;*

- *Não está coberta pela garantia a quebra do móvel em função do excesso de peso.*

7. A presente garantia deverá ser exercida nos prazos aqui indicados perante as lojas revendedoras de nossos móveis, especialmente àquela em que o produto foi adquirido; na impossibilidade, deverá ser solicitado diretamente ao fabricante.

8. A assistência técnica somente será atendida mediante apresentação deste certificado de garantia, em conjunto com o manual de montagem, e ainda indispensável a apresentação da nota fiscal com indicação de nossos produtos.

## CERTIFICADO DE GARANTIA:

Cliente/Consumidor:

Endereço:

Cidade: Estado: CEP:

Razão Social/Loja:

Carimbo e assinatura do lojista:

Número Nota Fiscal da Loja:

## TERMO DE RECEBIMENTO DO CERTIFICADO DE GARANTIA

Confirmo a instalação dos móveis da empresa em perfeito estado e de acordo com suas especificações e características. Declaro ainda estar ciente de que o cumprimento da garantia está condicionado à observação das normas constantes no presente Certificado, que declaro para os devidos fins ter recebido.

Data: \_\_\_\_/\_\_\_\_/\_\_\_\_

\_\_\_\_\_  
Nome e assinatura do cliente consumidor

895 - VOL ROUPEIRO EGITO 6 PORTAS - TAMPO						
Peça	Item	Descrição do item	Unid.	Qtde.	Matéria prima	Dimensões (mm)
1	2537	RODAPÉ FRONTAL	UN	1	MDF	1776 X 100 X 15
2	2539	RODAPÉ TRASEIRO	UN	1	MDF	1776 X 100 X 15
5	29889	TAMPO/BASE	UN	2	MDF	350 X X
6	29888	DIVISÃO DIR/ESQ	UN	2	MDF	520 X 140 X 12
8	23284	PRATELEIRA DE GAVETA	UN	1	MDF	1776 X 450 X 12
9	8717	MOLDURA	UN	1	MDF	1798 X 450 X 12
12	178	CORREDIÇA	UN	2	METAL	584
15	2548	FRENTE DE GAVETA	UN	2	MDF	575 X X
16	2549	LATERAL DE GAVETA	UN	4	MDF	350 X 120 X 15
18	2550	FUNDO DE GAVETA	UN	2	HDF	462 X 356 X 2,5
19	26271	CABIDEIRO OBLONGO	UN	2	ALUMÍNIO	1794
		KIT FERRAGEM	UN	1		

899 - VOL ROUPEIRO EGITO 6 PORTAS - LATERAL						
Peça	Item	Descrição do item	Unid.	Qtde.	Matéria prima	Dimensões (mm)
3	29887	LATERAL DIR/ESQ	UN	2	MDF	2000 X 450 X 12
4	2551	REFORÇO RODAPÉ	UN	2	MDF	369 X 100 X 15
7	2554	PRATELEIRA	UN	4	MDF	584 X 335 X 12
10	2557	DISTANCIADOR FRONTAL	UN	2	MDF	316 X 39 X 25
11	22629	DISTANCIADOR TRASEIRO	UN	2	MDF	316 X 39 X 25
13		PERFIL H	UN	4	PLÁSTICO	1.800,00
14	2555	FUNDO COSTA	UN	5	HDF	1794 X 361 X 2,5
17	2556	TRASEIRO DE GAVETA	UN	2	MDF	450 X 80 X 12
19	26271	CABIDEIRO OBLONGO	UN	1	MDF	575 X 23 X 18

31908 - VOL ROUPEIRO EGITO 6 PTS - PORTA						
Peça	Item	Descrição do item	Unid.	Qtde.	Matéria prima	Dimensões (mm)
20	14413	PORTA	UN	4	MDF	1820 X 295 X 15
22		PUXADOR	UN	8	MADEIRA	1820
23	31912	PORTA FURADA	UN	2	MDF	1820 X 295 X 15
		KIT FERRAGEM	UN	1		

26206 - VOL ROUPEIRO EGITO 4 PORTAS - PUXADOR						
Peça	Item	Descrição do item	Unid.	Qtde.	Matéria prima	Dimensões (mm)
21		PUXADOR	UN	4	MADEIRA	700
		KIT FERRAGEM	UN	1		

1813 - VOL CAIXA PÉS - C/4 (OPICIOAL)						
Peça	Item	Descrição do item	Unid.	Qtde.	Matéria prima	Dimensões (mm)
	2720	KIT PÉ C/4 - IMBUIA	UN	1	PLÁSTICO	70 X 70
	27527	KIT PÉ C/4 -NATURALLE				

## PEÇAS NO VOLUME DE TAMPO


### RODAPÉ FRONTAL

CÓD. 2537

DIMENSÕES: 1776 X 100 X 15 mm

QUANTIDADE : 01 UNIDADE

NÚMERO DA PEÇA: 01



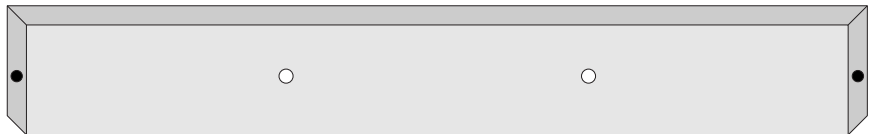
### RODAPÉ TRASEIRO

CÓD. 2539

DIMENSÕES: 1776 X 100 X 15 mm

QUANTIDADE : 01 UNIDADE

NÚMERO DA PEÇA: 02



### BASE / TAMPO

CÓD. 29889

DIMENSÕES: 1776 X 450 X 12 mm

QUANTIDADE : 02 UNIDADE

NÚMERO DA PEÇA: 05



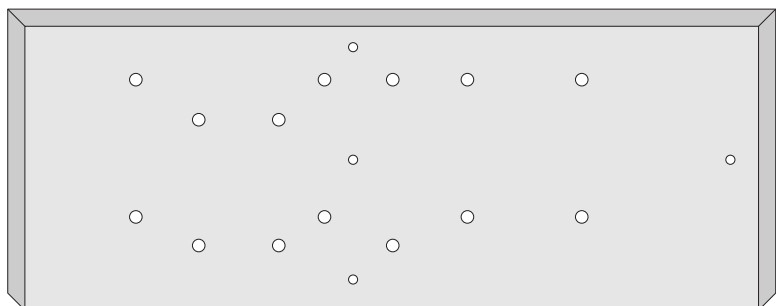
### DIVISÃO ESQUERDA / DIREITA

CÓD. 29888

DIMENSÕES: 1798 X 450 X 12 mm

QUANTIDADE : 02 UNIDADE

NÚMERO DA PEÇA: 06



## PEÇAS NO VOLUME DE TAMPO

**LATERAL DE GAVETA**

**CÓD. 2549**

**DIMENSÕES: 350 X 120 X 15 mm**

**QUANTIDADE : 04 UNIDADE**

**NÚMERO DA PEÇA: 16**




**FUNDO DE GAVETA**

**CÓD. 2550**

**DIMENSÕES: 462 X 356 X 2,5 mm**

**QUANTIDADE : 02 UNIDADE**

**NÚMERO DA PEÇA: 18**



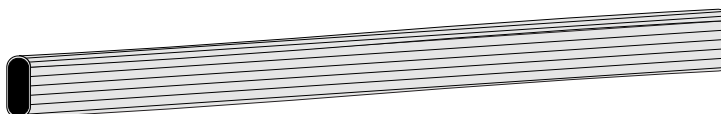
**CABIDEIRO OBLONGO**

**CÓD. 26271**

**DIMENSÕES: 575 mm**

**QUANTIDADE : 03 UNIDADE**

**NÚMERO DA PEÇA: 19**



**KIT FERRAGEM ACOMPANHA O VOLUME DE TAMPO**

## PEÇAS NO VOLUME DE TAMPO


### PRATELEIRA DE GAVETA

CÓD. 23284

DIMENSÕES: 584 X 450 X 12 mm

QUANTIDADE : 01 UNIDADE

NÚMERO DA PEÇA: 08



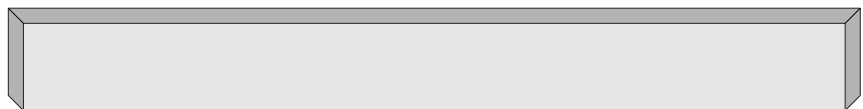
### MOLDURA

CÓD. 8717

DIMENSÕES: 1794 X 80 X 15 mm

QUANTIDADE : 01 UNIDADE

NÚMERO DA PEÇA: 09



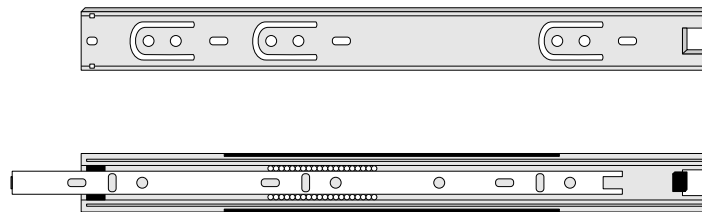
### CORREDIÇA TELESCÓPICA

CÓD. 178

DIMENSÕES: 350 mm

QUANTIDADE : 02 UNIDADE

NÚMERO DA PEÇA: 12



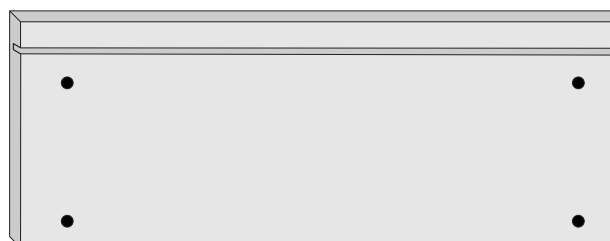
### FRENTE DE GAVETA

CÓD. 2548

DIMENSÕES: 520 X 140 X 12 mm

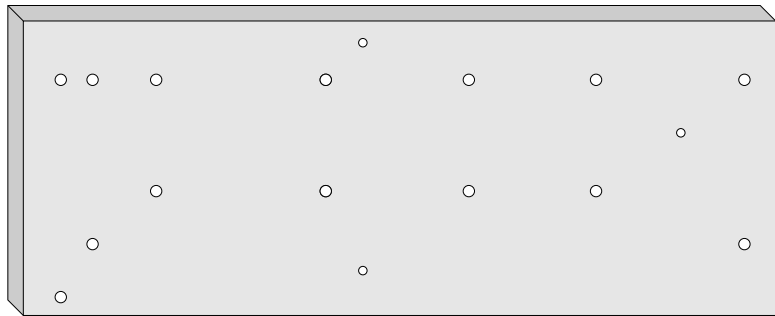
QUANTIDADE : 02 UNIDADE

NÚMERO DA PEÇA: 15




## PEÇAS NO VOLUME DE LATERAL


LATERAL DIREITA / ESQUERDA  
CÓD. 29887  
DIMENSÕES: 2000 X 450 X 12 mm  
QUANTIDADE : 02 UNIDADE  
NÚMERO DA PEÇA: 03



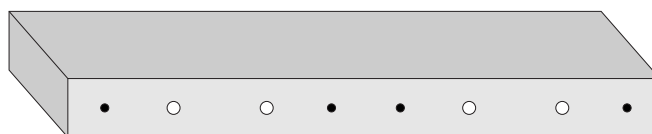
REFORÇO RODAPÉ  
CÓD. 2551  
DIMENSÕES: 369 X 100 X 15 mm  
QUANTIDADE : 02 UNIDADE  
NÚMERO DA PEÇA: 04



PRATELEIRA  
CÓD. 2554  
DIMENSÕES: 584 X 335 X 12 mm  
QUANTIDADE : 04 UNIDADE  
NÚMERO DA PEÇA: 07

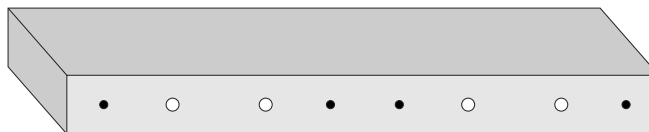


DISTANCIADOR FRONTAL  
CÓD. 2557  
DIMENSÕES: 316 X 39 X 25 mm  
QUANTIDADE : 02 UNIDADE  
NÚMERO DA PEÇA: 10

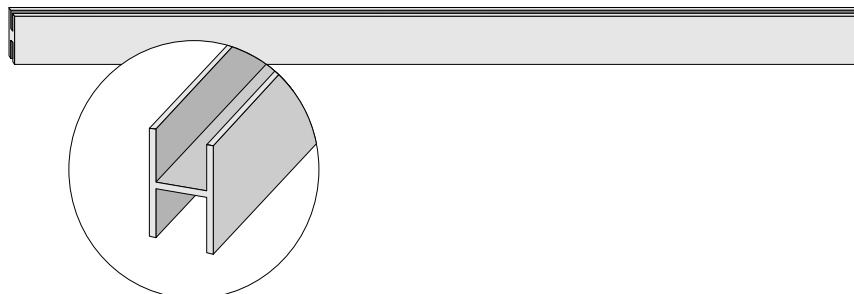


## PEÇAS NO VOLUME DE LATERAL


**DISTANCIADOR TRASEIRO**  
**CÓD. 22629**  
**DIMENSÕES: 316 X 39 X 25 mm**  
**QUANTIDADE : 02 UNIDADE**  
**NÚMERO DA PEÇA: 11**



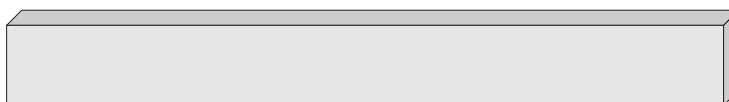
**PERFIL H**  
**DIMENSÕES: 1800 mm**  
**QUANTIDADE : 04 UNIDADE**  
**NÚMERO DA PEÇA: 13**



**FUNDO COSTA**  
**CÓD. 2555**  
**DIMENSÕES: 1794 X 361 X 2,5 mm**  
**QUANTIDADE : 05 UNIDADE**  
**NÚMERO DA PEÇA: 14**



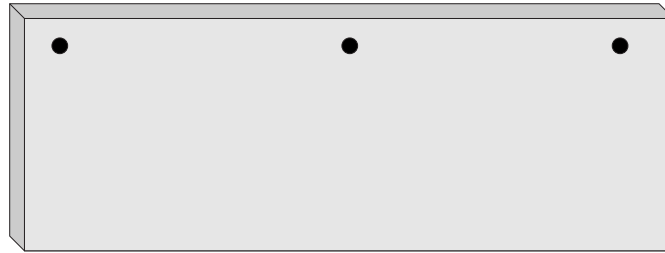
**TRASEIRO DE GAVETA**  
**CÓD. 2556**  
**DIMENSÕES: 450 X 80 X 12 mm**  
**QUANTIDADE : 02 UNIDADE**  
**NÚMERO DA PEÇA: 17**



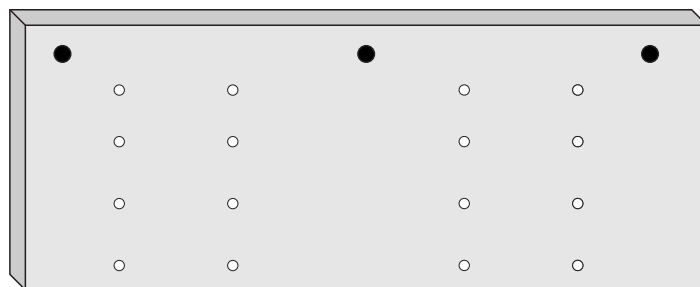


## PEÇA NO VOLUME DE PORTA


**PORTA**  
**CÓD. 14413**  
**DIMENSÕES: 1820 X 295 X 15 mm**  
**QUANTIDADE : 04 UNIDADE**  
**NÚMERO DA PEÇA: 20**



**PORTA FURADA**  
**CÓD. 31912**  
**DIMENSÕES: 1820 X 295 X 15 mm**  
**QUANTIDADE : 02 UNIDADE**  
**NÚMERO DA PEÇA: 23**




**DETALHE**  
**DIMENSÕES: 1820 X 25 X 15 mm**  
**QUANTIDADE : 04 UNIDADE**  
**NÚMERO DA PEÇA: 22**



**KIT FERRAGEM ACOMPANHA O VOLUME**

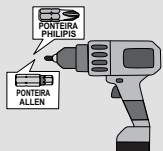
## PEÇA NO VOLUME DE PUXADOR

**PUXADOR**  
**DIMENSÕES: 450 mm**  
**QUANTIDADE : 04 UNIDADE**  
**NÚMERO DA PEÇA: 21**



**KIT FERRAGEM ACOMPANHA O VOLUME**

FERRAMENTAS NECESSÁRIAS (OBS. NÃO SERÃO FORNECIDAS)



PARAFUSADEIRA



CHAVE PHILIPS



MARTELO










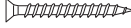





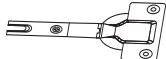




ÓCULOS DE PROTEÇÃO




DUAS PESSOAS

**A MONTAGEM DO PRODUTO DEVERÁ SER FEITA POR UM PROFISSIONAL**

**KIT FERRAGEM**

<b>A</b>	CÓD:26399			PARAFUSO 4 X 40 CAB. FLANG.	<b>44 UN</b>
<b>B</b>	CÓD:3956			PARAFUSO 3,5 X 30 CAB. CHATA	<b>14 UN</b>
<b>C</b>	CÓD:15365			PARAFUSO 3,5 X 12 CAB. FLANG.	<b>106 UN</b>
<b>D</b>	CÓD:15361			PARAFUSO 3,5 X 12 CAB. CHATA	<b>56 UN</b>
<b>E</b>	CÓD.15383			PREGO 10 X 10	<b>120 UN</b>
<b>F</b>	IMB.15462 NATU.27333			SAPATA EM "L"	<b>08 UN</b>
<b>G</b>	CÓD:15419			CONECTOR DE MONTAGEM	<b>08 UN</b>
<b>H</b>	CÓD:20343			SUORTE DE CABIDE	<b>06 UN</b>
<b>I</b>	CÓD:15344			CAVILHA 6 X 30	<b>18 UN</b>
<b>J</b>	CÓD:15479			DOBRADIÇA	<b>18 UN</b>
<b>K</b>	CÓD:15437			CALÇO P/ DOBRADIÇA	<b>18 UN</b>
<b>L</b>	IMB.15477 NATU.27336			TAMPA FURO ADESIVO	<b>44 UN</b>
<b>M</b>	CÓD:32101			CONECTOR DE MONTAGEM "U"	<b>08 UN</b>
<b>N</b>	IMB.1475 NATU.27286			GIZ CORREÇÃO	<b>01 UN</b>

**KIT FERRAGEM PUXADOR**

<b>O</b>	CÓD:15350			PARAFUSO 3,5 X 35 CAB. FLANG.	<b>08 UN</b>
----------	-----------	---	--	-------------------------------	--------------

**KIT FERRAGEM DETALHE**

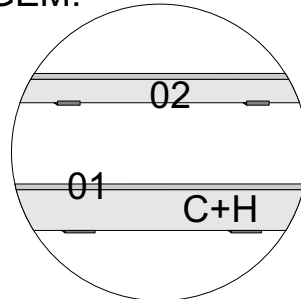
<b>P</b>	CÓD:4112			PARAFUSO 3,5 X 25 CAB. CHATA	<b>32 UN</b>
----------	----------	---	--	------------------------------	--------------

## 1º PASSO

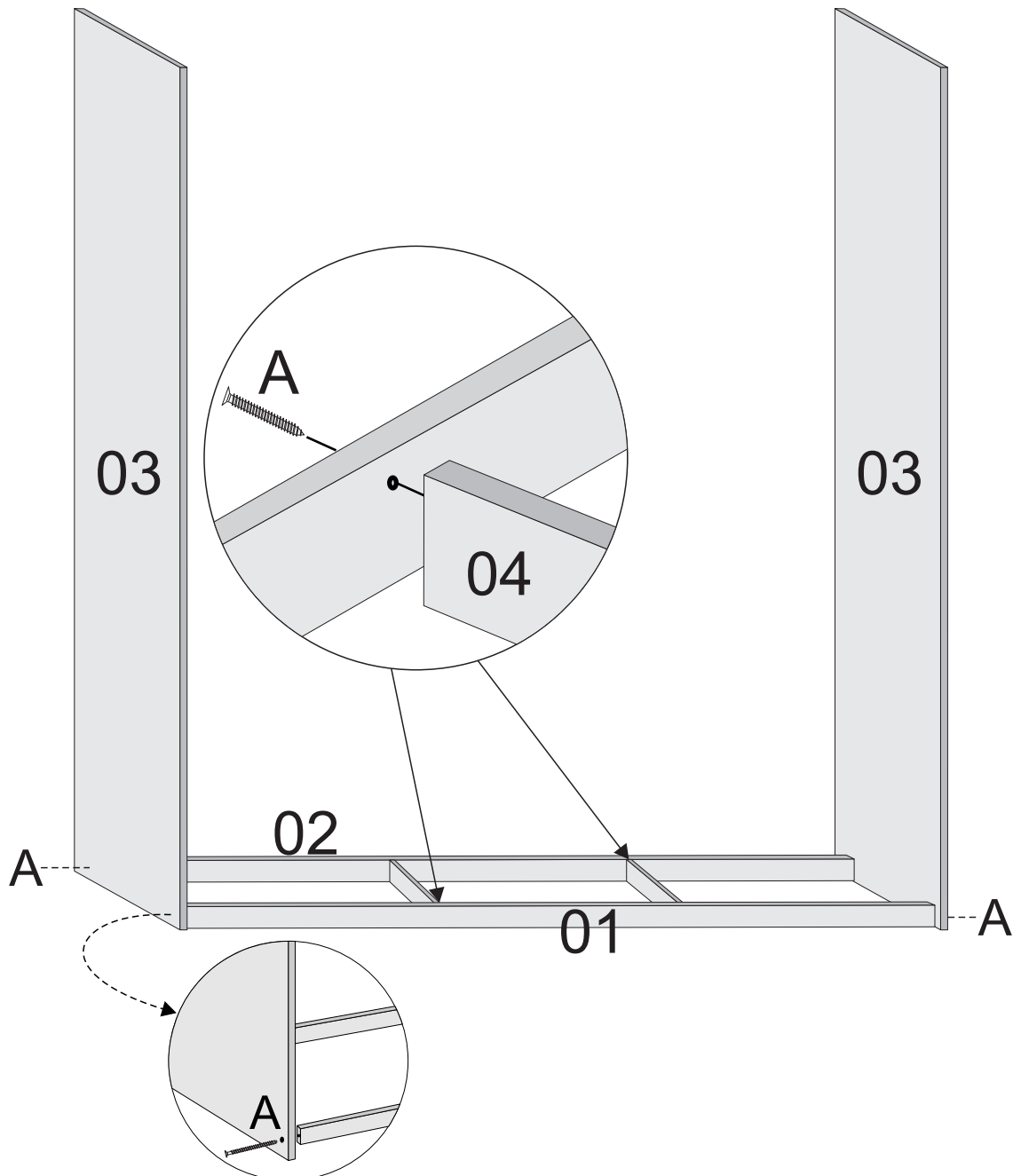
PARAFUSAR OS RODAPÉS NAS LATERAIS.  
PARAFUSAR O REFORÇO DE RODAPÉ.

ANTES DE COMEÇAR A MONTAGEM.

PARAFUSAR AS SAPATAS NOS  
RODAPÉS (QUATRO EM CADA).



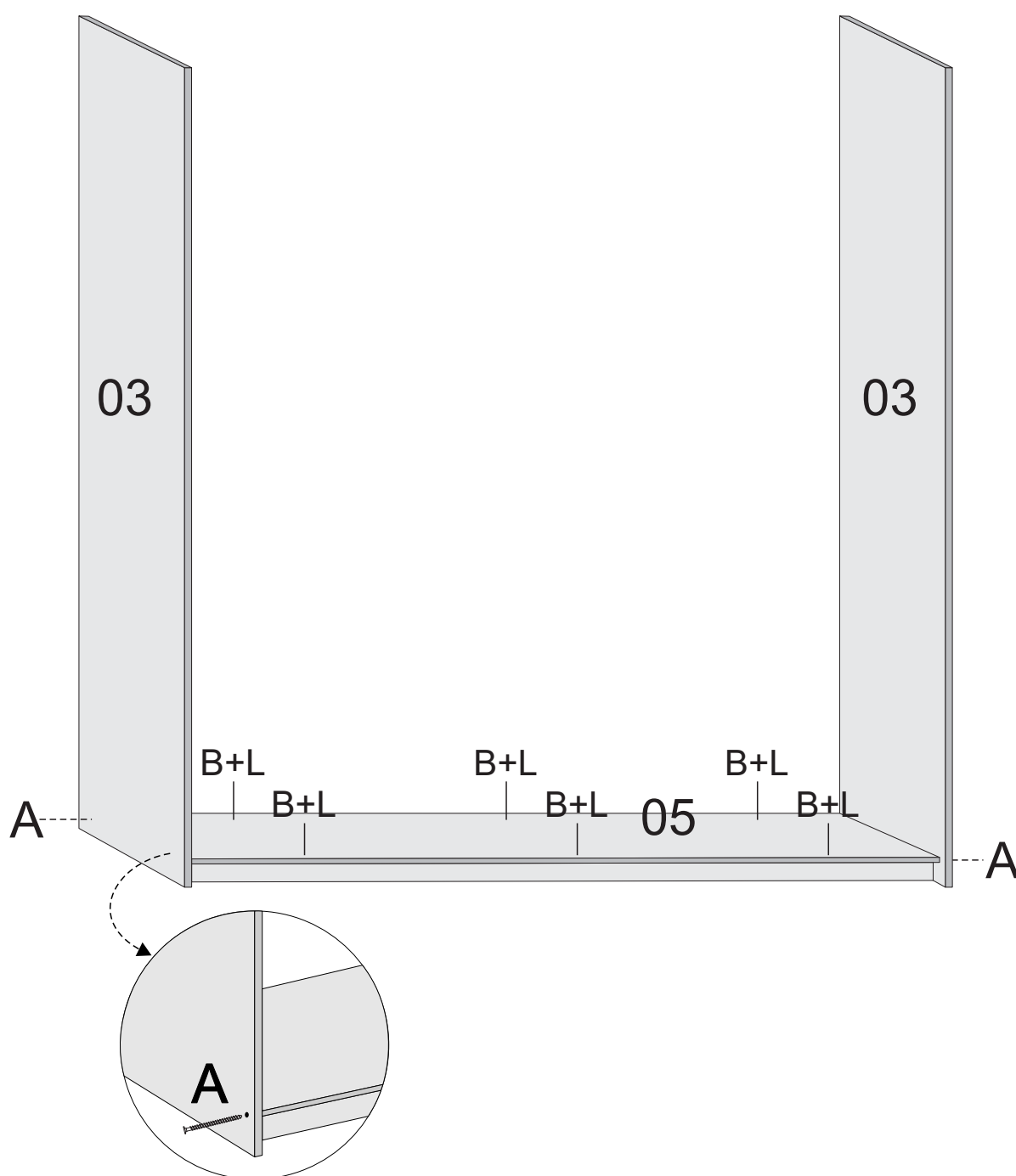
**OBS. COLOCAR AS  
SAPATAS VOLTADAS  
PARA DENTRO.**



## 2º PASSO

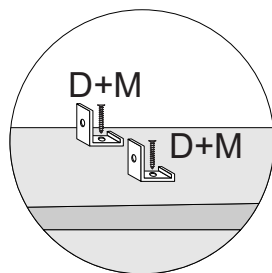
FIXAR A BASE.

USAR O PARAFUSO INDICADO PARA FIXAR A BASE NAS LATERAIS.

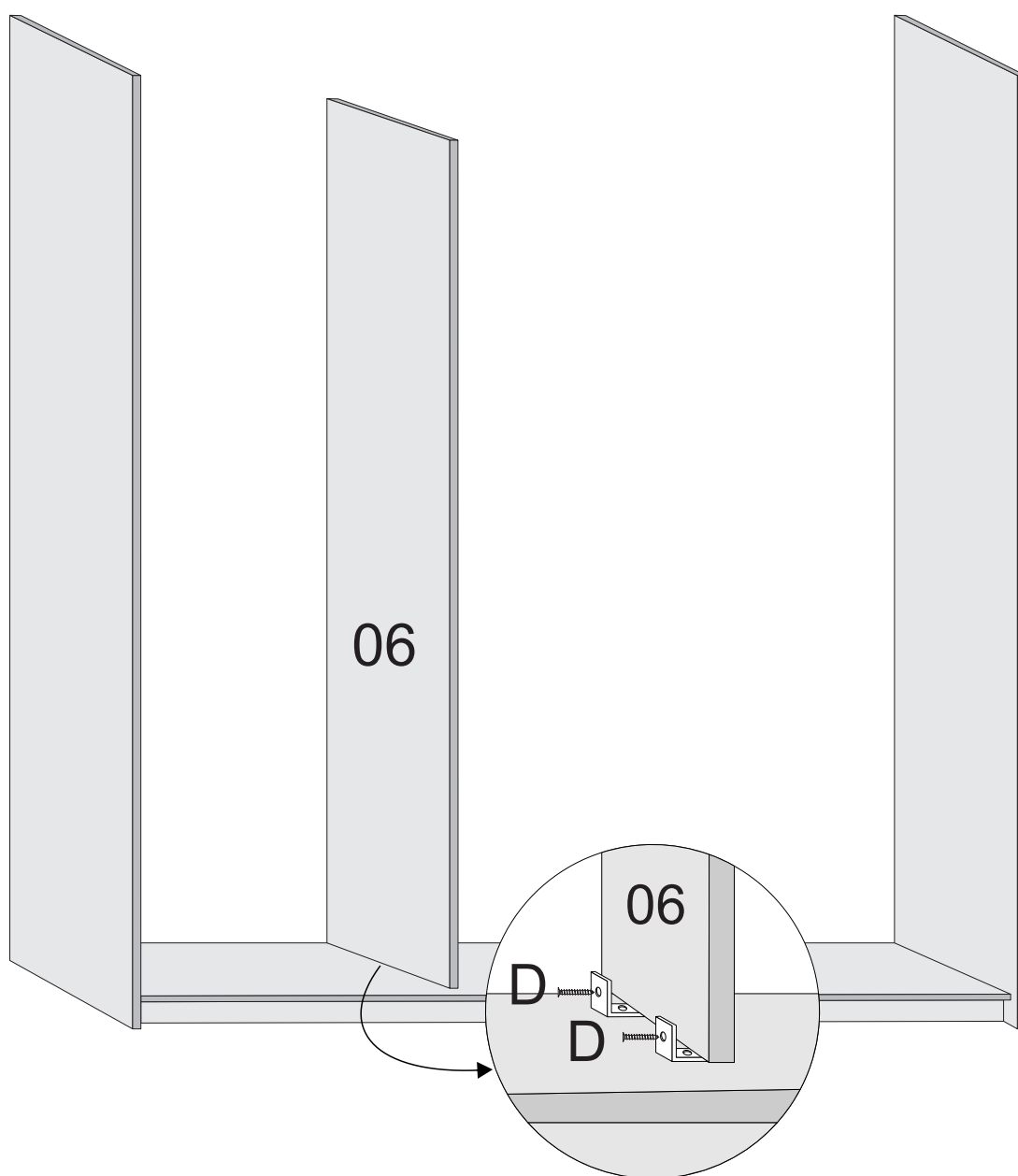


### 3º PASSO

COLOCAR A DIVISÃO.



PARAFUSAR OS CONECTORES DE MONTAGEM U (M),  
NA BASE COM O PARAFUSO 3,5 X 12 CHATO (D) .



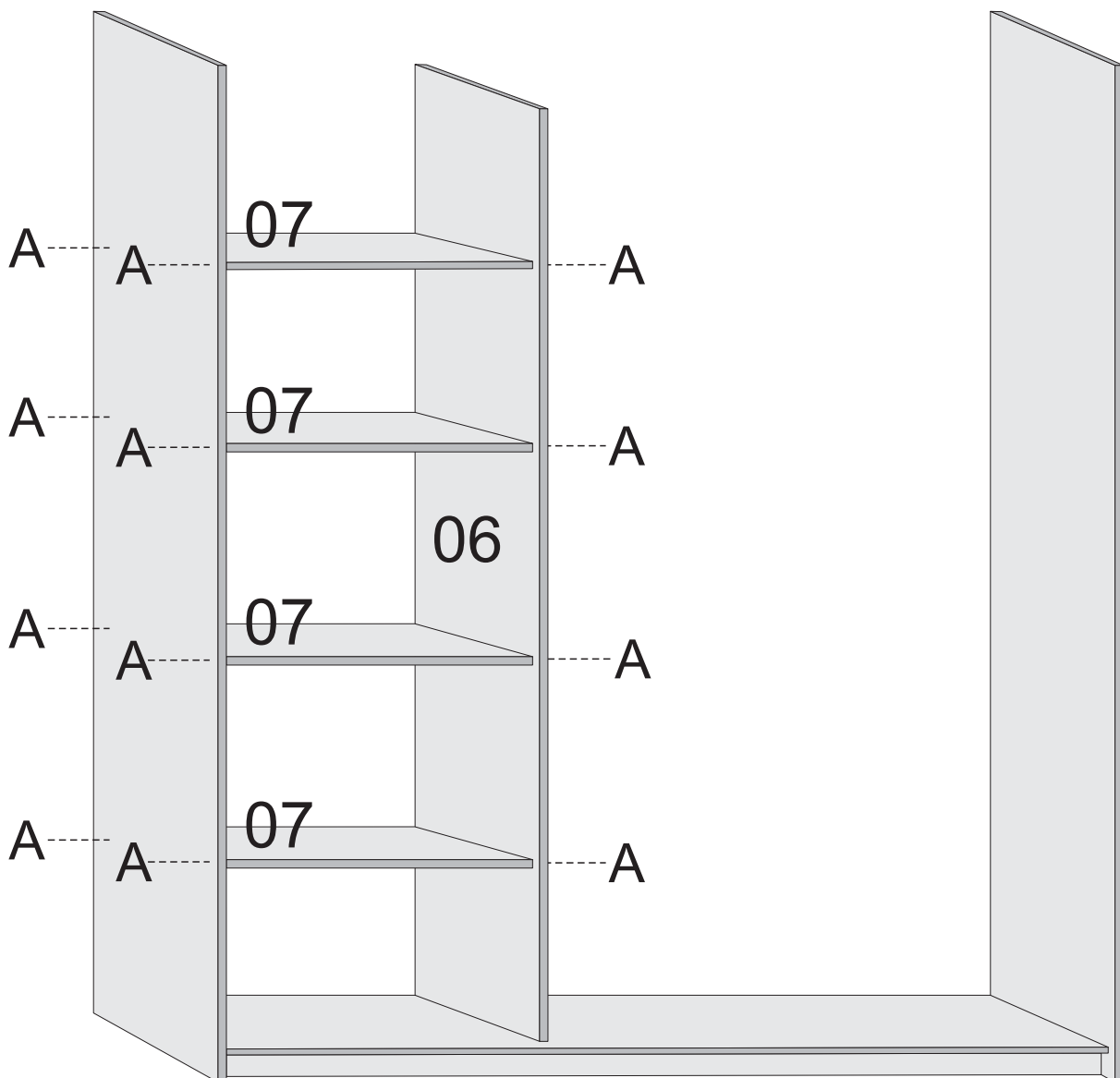
**OBS. SERÁ NECESSÁRIO UMA SEGUNDA PESSOA PARA DEIXAR A  
DIVISÃO ERGUIDA, PARA NÃO DANIFICAR AS PEÇAS JÁ MONTADAS.**

## 4° PASSO

PARAFUSAR AS PRATELEIRAS.

### ATENÇÃO

PARA ESSA PARTE DA MONTAGEM SERÁ NECESSÁRIO A AJUDA DE UMA SEGUNDA PESSOA PARA A FIXAÇÃO DAS PRATELEIRAS.



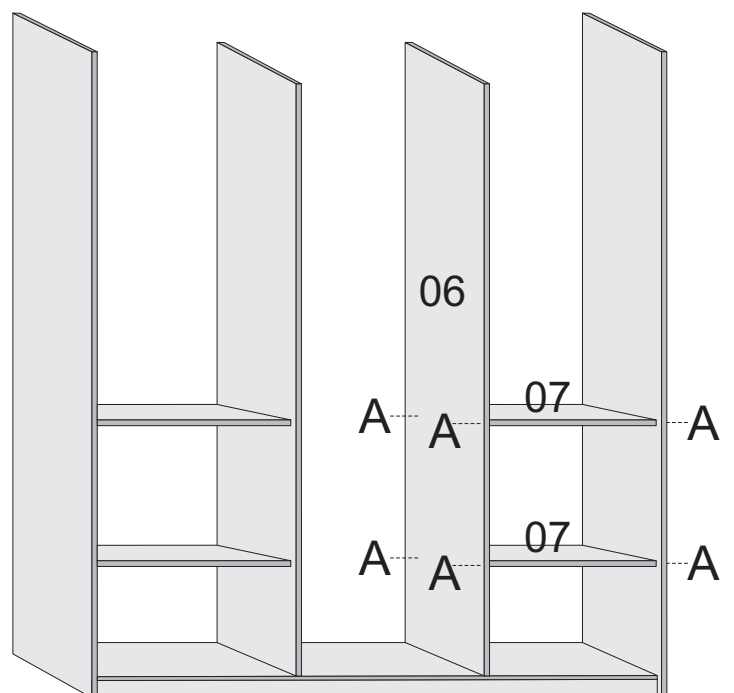
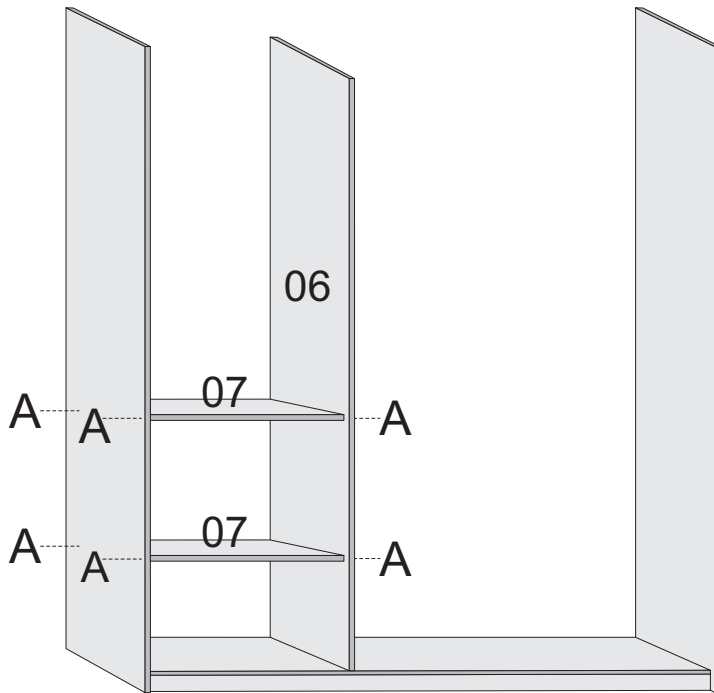
**NA PAGINA A SEGUIR VOCÊ VERÁ UMA ALTERNATIVA DE MONTAGEM DAS PRATELEIRAS.**

## 4º PASSO

PARAFUSAR AS PRATELEIRAS.

### ATENÇÃO

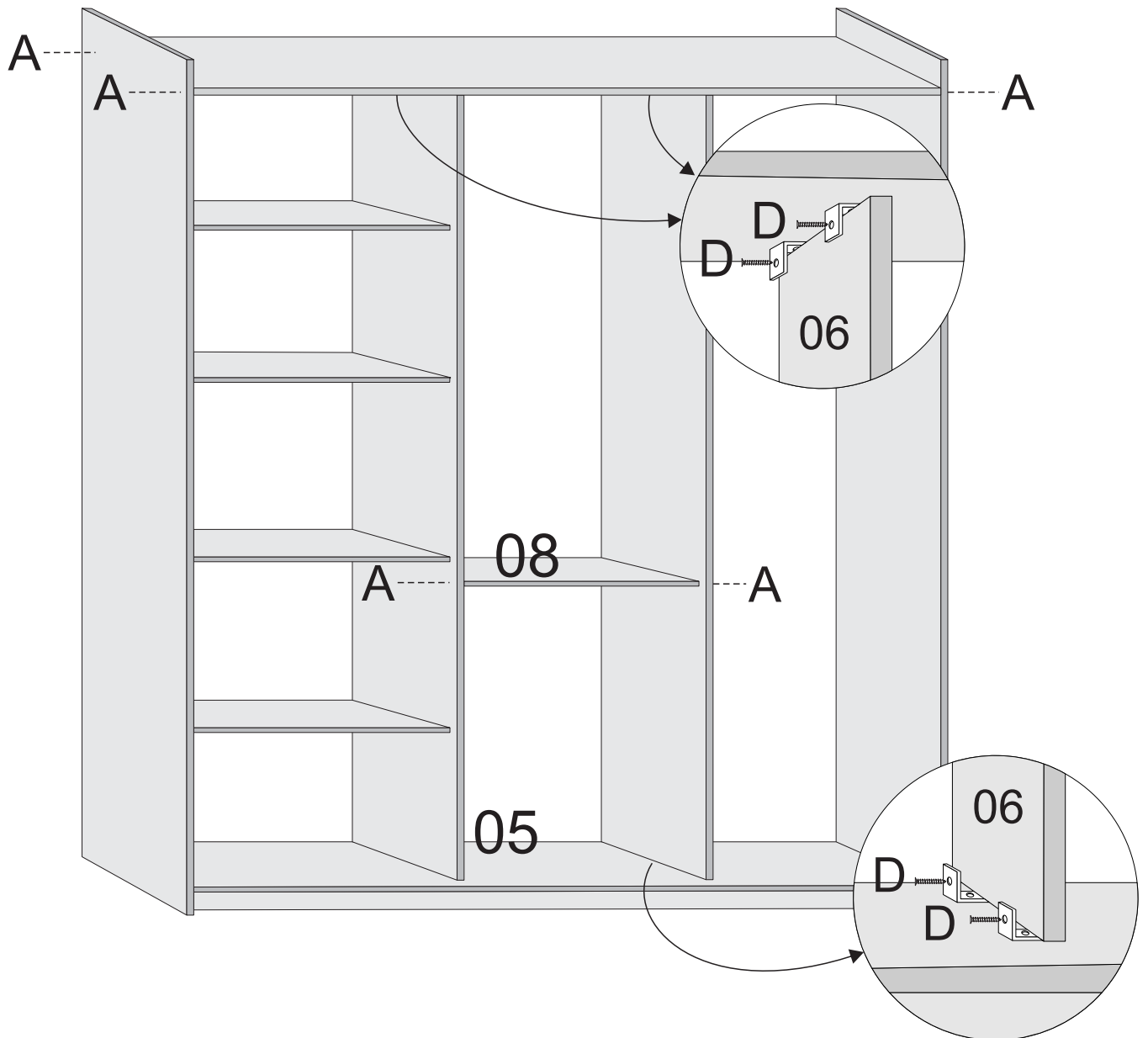
PARA ESSA PARTE DA MONTAGEM SERÁ NECESSÁRIO A AJUDA DE UMA SEGUNDA PESSOA PARA A FIXAÇÃO DAS PRATELEIRAS.



## 5° PASSO

COLOCAR A DIVISÃO.  
PARAFUSAR A PRATELEIRA DE GAVETA.  
PARAFUSAR O TAMPO.

USAR O PARAFUSO INDICADO PARA FIXAR O TAMPO NAS LATERAIS.

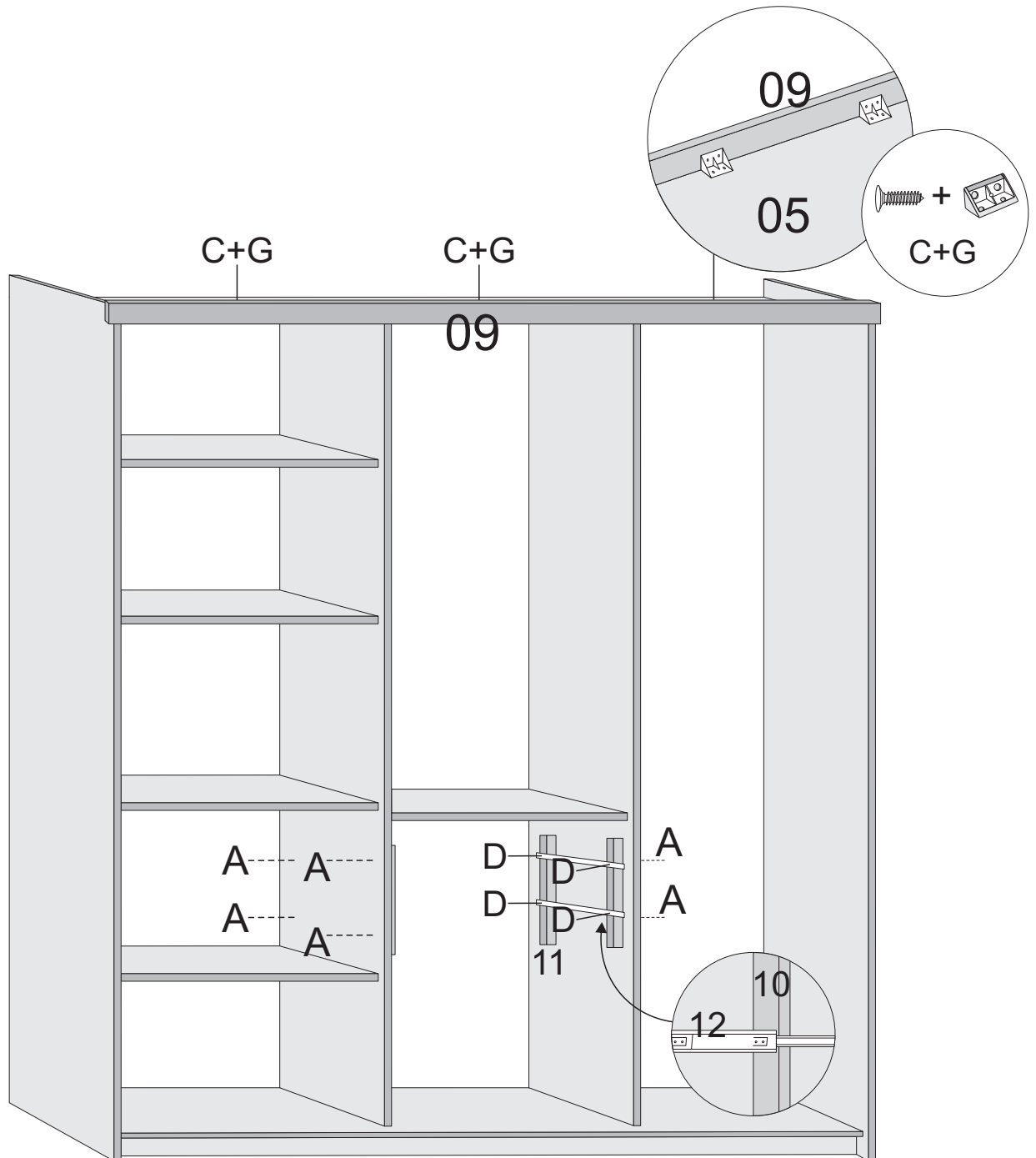




## 6° PASSO

FIXAR A MOLDURA.  
COLOCAR OS DISTANCIADORES.  
PARAFUSAR AS CORREDIÇAS.

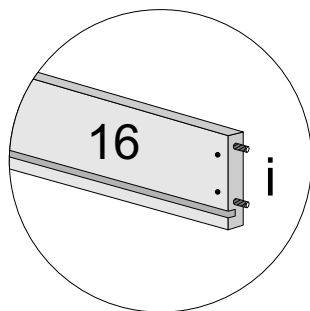
**PARAFUSAR A MOLDURA USANDO OS CONECTORES DE MONTAGEM E OS PARAFUSOS INDICADOS.**



USAR O PARAFUSO 3,5 X 12 "D" PARA  
FIXAR AS CORREDIÇAS NOS DISTANCIADORES.

## 7º PASSO

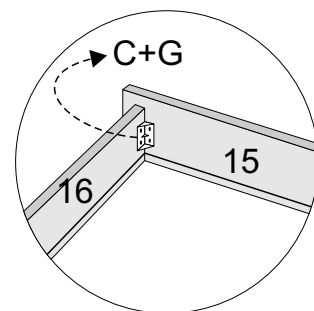
### MONTAGEM DAS GAVETAS.



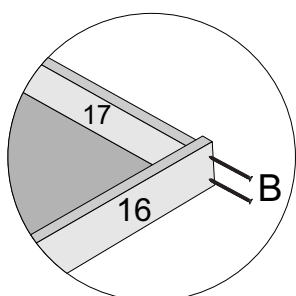
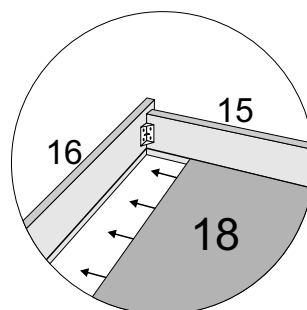
COLOCAR AS CAVILHAS NAS  
LATERAIS DE GAVETA (16).

**APENAS NA PARTE QUE IRAM SE ENCAIXAR  
COM A FRENTE DE GAVETA (15).**

PARAFUSAR A FRENTE DE GAVETA (15)  
NA LATERAL DE GAVETA (16), COM O  
CONECTOR DE MONTAGEM E O PARAFUSO  
INDICADO NA IMAGEM AO LADO.

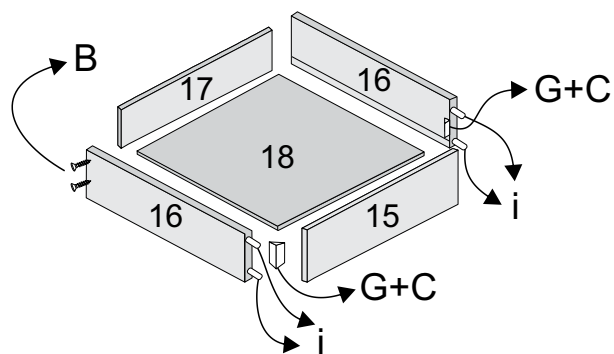


COLOCAR O FUNDO DE GAVETA (18).

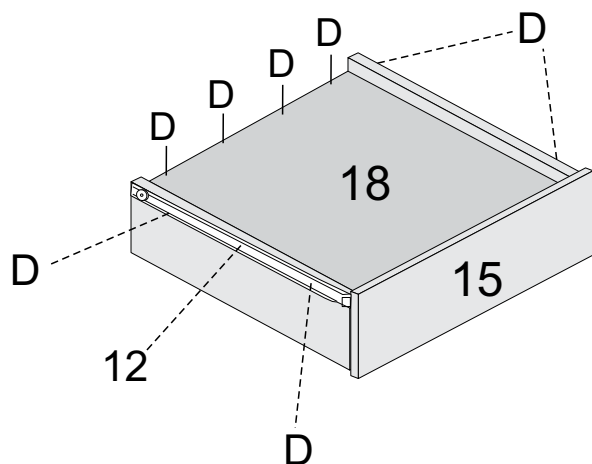


PARAFUSAR O TRASEIRO DE GAVETA (17),  
APÓS COLOCAR O FUNDO.

### PEÇAS EXPLODIDAS



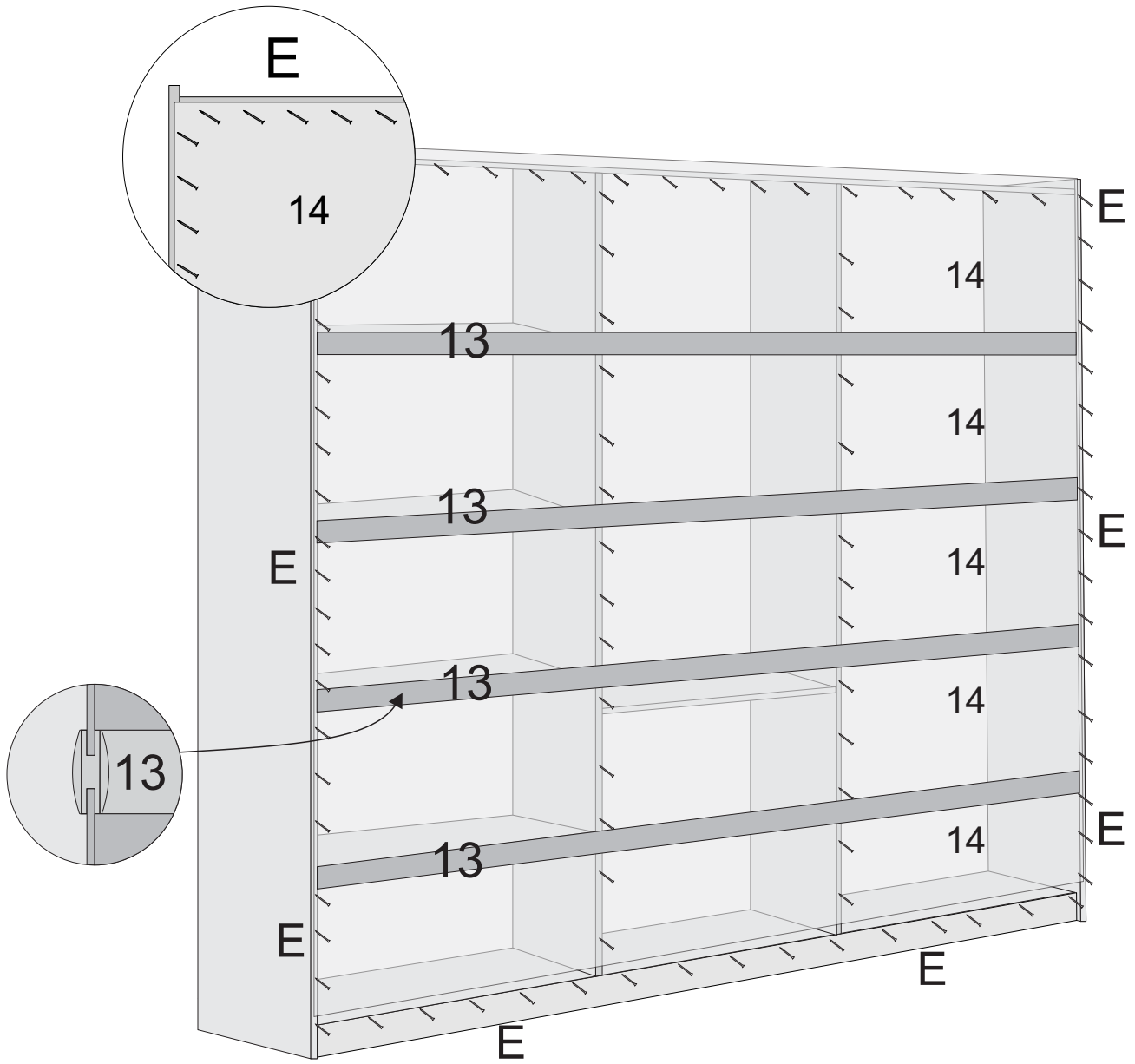
### VISTA INFERIOR



# 8° PASSO

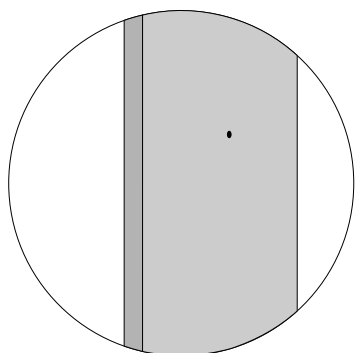
PREGAR AS COSTAS.

PREGAR AS DIVISÕES.

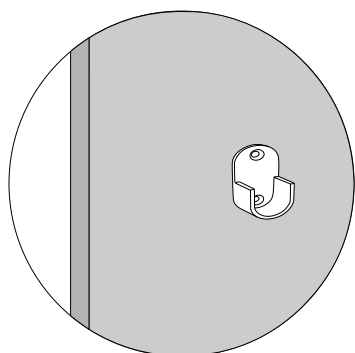


## 9º PASSO

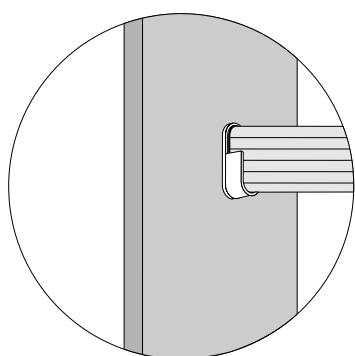
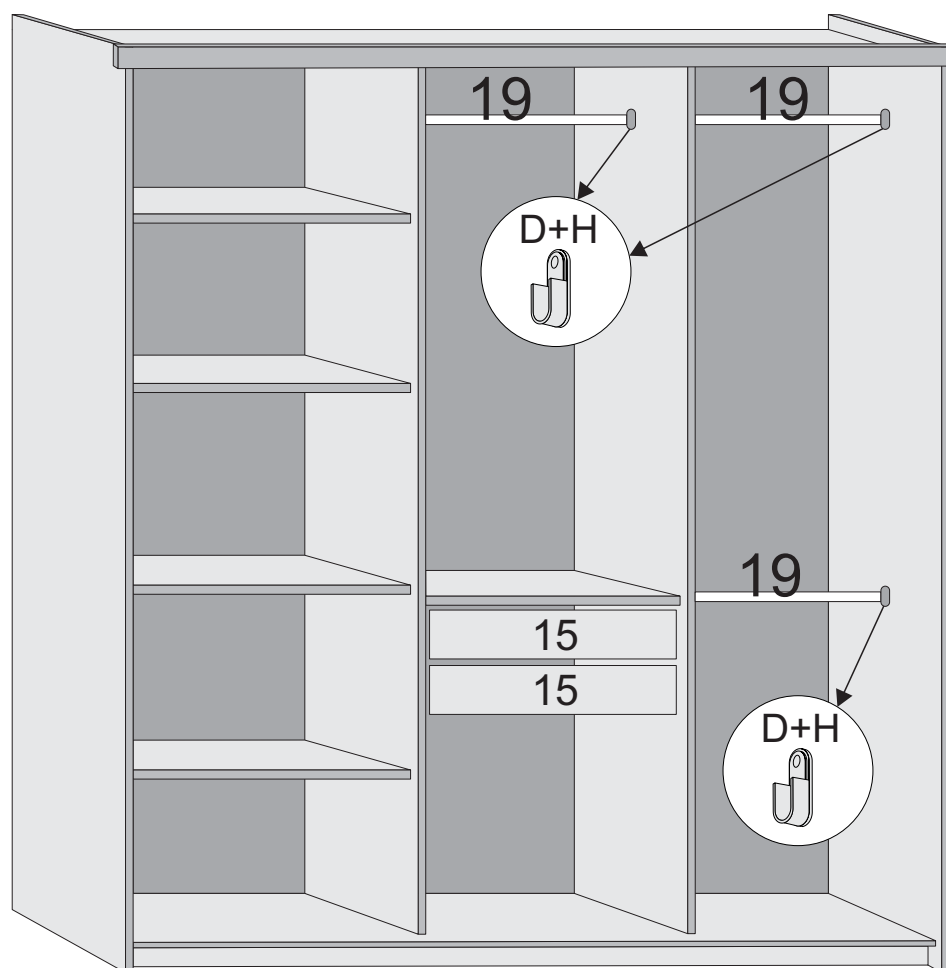
PARSFUSAR OS SUPORTES DOS CABIDEIROS.  
COLOCAR AS GAVETAS.



PARAFUSAR O SUPORTE DO CABIDE USANDO A MARCAÇÃO NAS LATERAIS E NAS DIVISÕES.



USAR DOIS PARAFUSOS PARA FIXAR O SUPORTE.



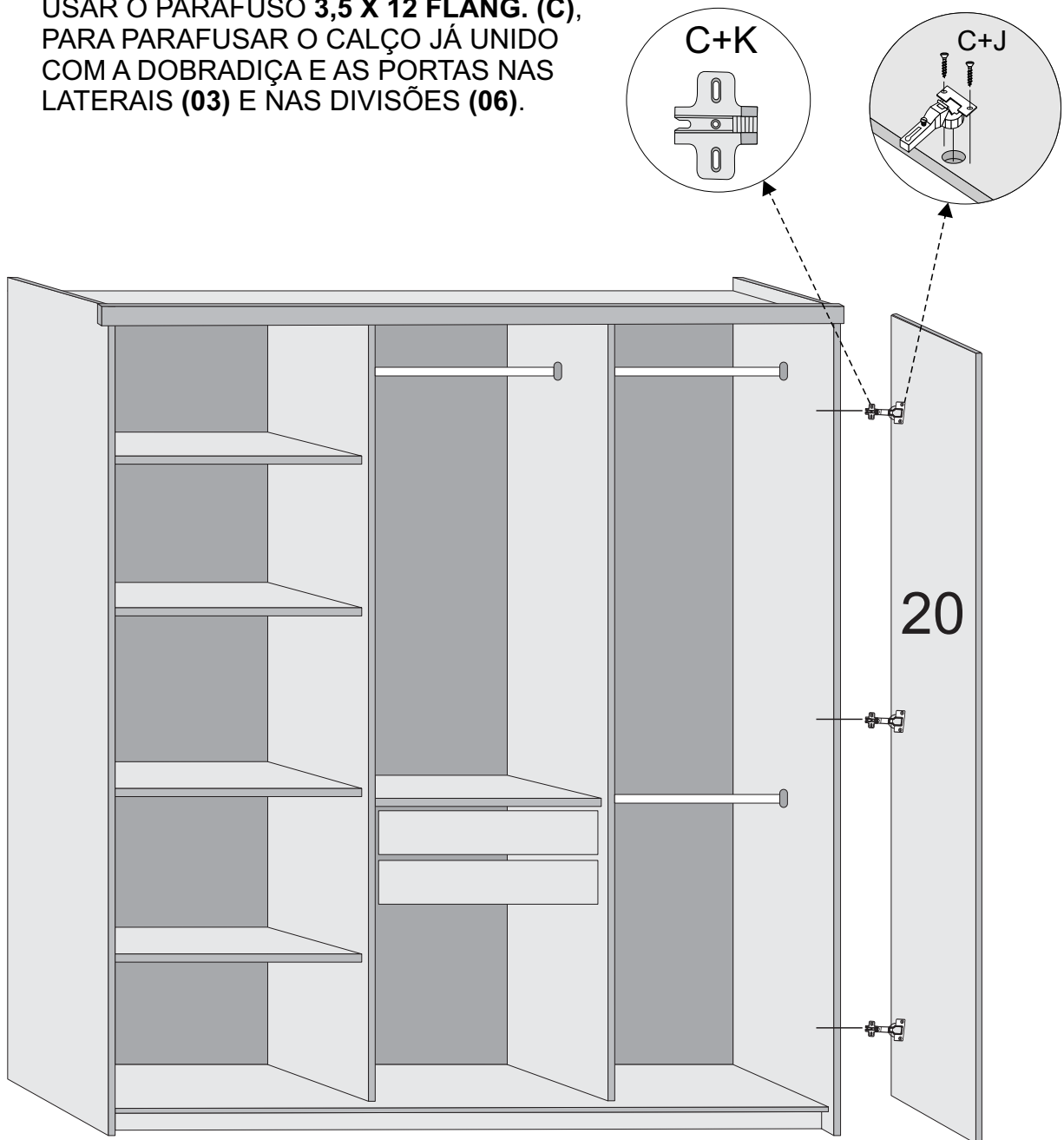
COLOCAR OS CABIDEIROS.

## 10° PASSO

### PARAFUSAR AS PORTAS.

**UNIR AS DOBRADIÇAS (J) COM OS CALÇOS (K), ANTES DE PARAFUSAR AS PORTAS NAS LATERAIS E NA DIVISÃO.**

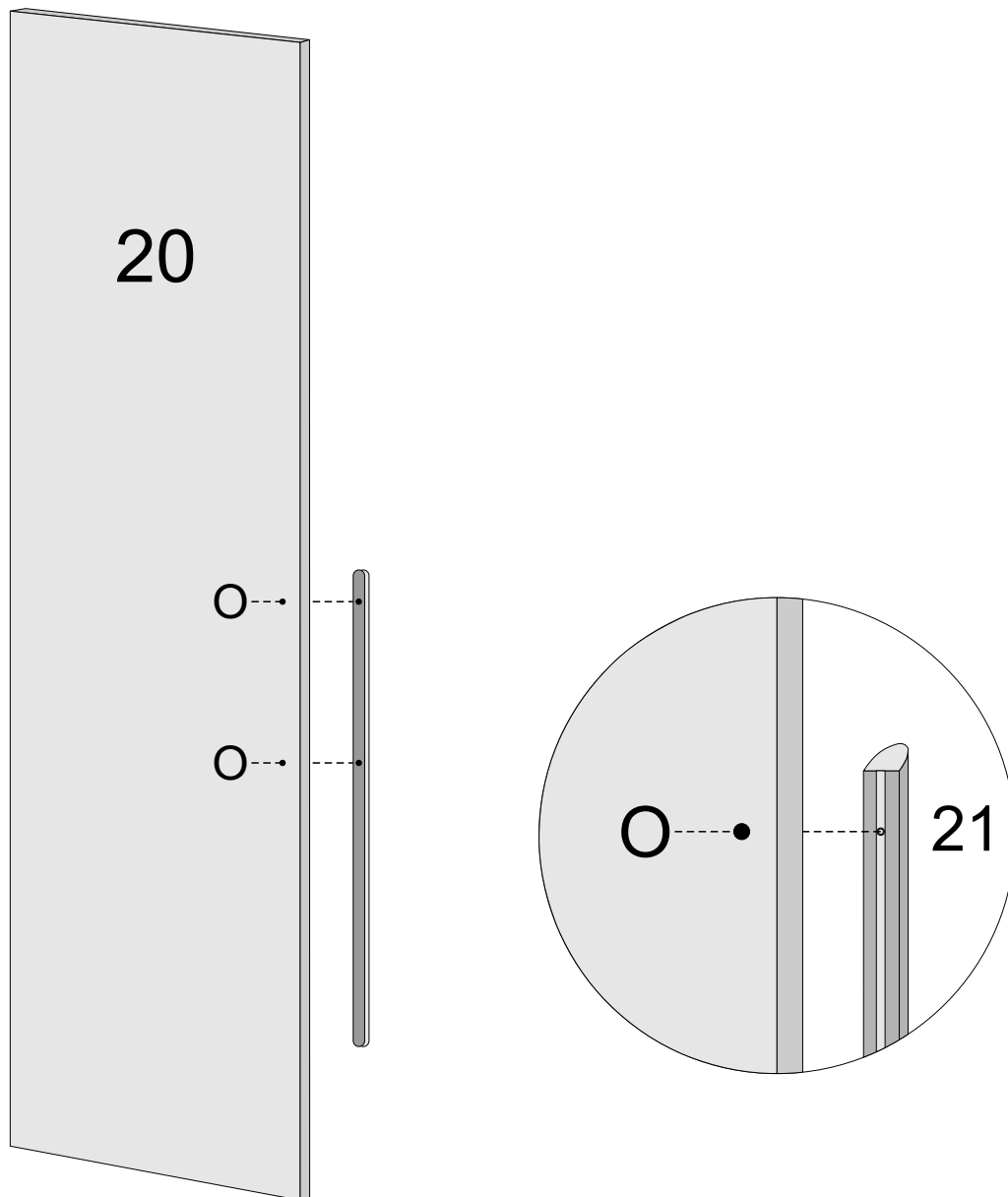
USAR O PARAFUSO 3,5 X 12 FLANG. (C), PARA PARAFUSAR O CALÇO JÁ UNIDO COM A DOBRADIÇA E AS PORTAS NAS LATERAIS (03) E NAS DIVISÕES (06).



## 11° PASSO

FIXAR OS PUXADORES.

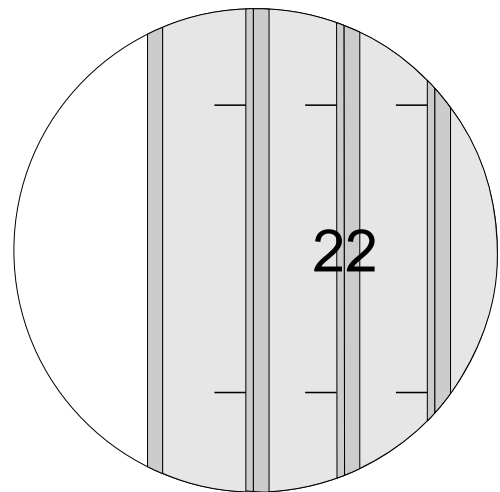
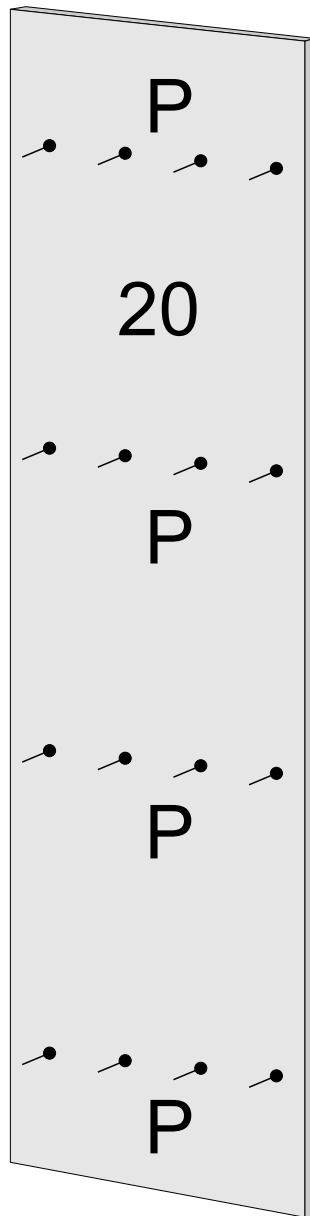
**USAR A FURAÇÃO NAS PORTAS PARA PARAFUSAR OS PUXADORES**



**O PARAFUSO NECESSÁRIO PARA ESTE PASSO ESTÁ PRESENTE DENTRO DO VOLUME DE PUXADOR.**

## 12° PASSO

PARAFUSAR OS DETALHES.



**O PARAFUSO NECESSÁRIO PARA ESTE PASSO ESTÁ  
PRESENTE DENTRO DO VOLUME DO DETALHE.**