

Estofado AC 162 - Slim

sofá de 2 metros



O estofado SLIM é um sofá com capacidade para 3 lugares. Design moderno, confeccionado com material de alta qualidade

Informações importantes

- Siga as instruções contidas neste manual;
- Evite arrastar o produto montado, monte próximo do local em que ficará em definitivo;
- Confira as peças descritas antes de realizar a montagem;
- Utilize a embalagem de papelão para forrar o chão e garantir a aparência do produto;
- Guarde a embalagem original por pelo menos 7 dias.

Partes do sofá



Dimensões

Altura: 90 cm;
 Profundidade: 80 cm;
 Comprimento: 200 cm;
 Profundidade do assento: 57cm;

Embalado (01 volume por modelo)

PESO BRUTO: 45kg / 50kg
 CUBAGEM: 1,44m³ / 1,58m³

Lista de Acessórios

IMAGEM	QUANTIDADE	CÓDIGO	DESCRIÇÃO
	01	PE031	BASE MADEIRA FRENTE 198
	03	PE024.1	BASE MADEIRA 218
	04	CTO17,5X17,5	CANTONEIRA DE AÇO 17,5 X 17,5
	04	F	PARAFUSO 4,5x50
	16	G	PARAFUSO 4,5x25

Obrigado por adquirir um Produto Cúbica! Vamos à montagem do seu estofado, e rápido e fácil.

1 Montando os pés:

Vire os dois módulos do seu estofado com as costas para o chão (proteja o sofá do contato direto de piso com a própria embalagem do produto) conforme ilustra a imagem abaixo.




2 Fixando os pés:

Vamos começar pelo pé PE031. Conforme a figura abaixo, fixe os pés PE031 com 4 parafusos F nos lugares demarcados.

PÉ PE031



ENCAIXE O PÉ NO LOCAL ADEQUADO (PARTE DA FRENTE DO SOFÁ) E FIXE O PÉ COM 4 PARAFUSOS NO LOCAL ADEQUADO.



3 Fixando os pés:

Após fixar o pé PE031, use as 04 cantoneiras (CTO17,5X17,5) para estabilizar o pé. Distribua as quatro proporcionalmente entre a madeira e o sofá. Com 4 parafusos G, encaixe e fixe a cantoneira com um lado no pé e o outro no sofá.

PARAFUSO G




CTO17,5x17,5



ENCAIXE A CANTONEIRA ENTRE O PÉ O SOFÁ E FIXE COM O 4 PARAFUSOS G

(LEMBRE-SE UM LADO DA CANTONEIRA ENCAIXA NO PÉ E OUTRO LADO ENCAIXA NO SOFÁ)



LOCAL DE FIXAÇÃO DAS CANTONEIRAS

4 Fixando os pés:


Agora vamos para os pés PE024.1

Conforme a figura abaixo, encaixe os pés PE024.1 nos locais determinados (furo para encaixar). Vai um pé em cada extremidade dos fundos do sofá. Enrosque até firmar.

PÉ PE024.1



ENCAIXE O PÉ NO LOCAL ADEQUADO (PARTE DA TRÁS DO SOFÁ) E FIXE O PÉ ATÉ ENROSCAR BEM



LOCAL DE FIXAÇÃO DOS PÉS

VIRE O SOFÁ E COLOQUE ONDE DESEJAR, ESTÁ PRONTO PARA VOCÊ!!!

Agora é só aproveitar seu sofá novo! Obrigado por escolher a Cúbica Estofados.