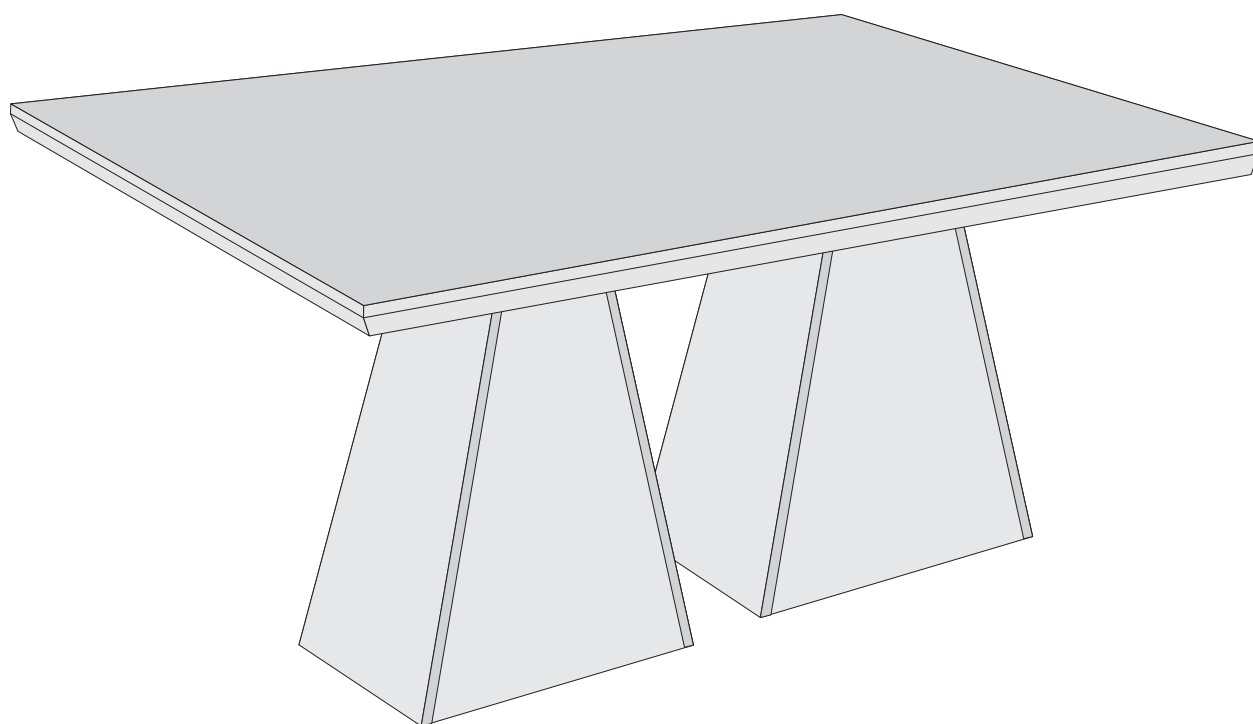




MESA INOVARE



OBSERVAÇÃO

O TAMPO DE VIDRO
É OPCIONAL NO ATO DA COMPRA

CERTIFICADO DE GARANTIA - PRODUTOS RUFATO

A **Empresa**, em respeito ao consumidor final e atinente às normas consumeristas, apresenta este CERTIFICADO DE GARANTIA em relação aos seus produtos fabricados, devendo ser observadas as cláusulas abaixo especificadas:

1. A **Empresa** possui uma diversificada linha de produtos, classificado e/ou enquadrado na indústria moveleira, cada qual possuindo sua própria característica, e composto por diversos tipos de matéria-prima, portanto devendo ser tratado de forma diferenciada;

2. A garantia abrange todas as peças, partes e componentes de seus produtos que eventualmente apresentem comprovadamente vícios ou defeitos de fabricação;

3. A responsabilidade da **Empresa** limita-se ao valor do produto, excluindo a responsabilidade, seja direta ou indiretamente, por danos causados a terceiros ou coisas, inclusive por lucros cessantes ou perdas emergentes e/ou suas consequências em decorrência de mal uso de seus produtos;

4. O prazo de garantia será o legal, de 90 (noventa) dias, a contar da data da compra efetuada pelo consumidor final, comprovado por documento fiscal idôneo e válido;

5. A Empresa não se responsabilizará, de acordo com § 3º art.12 do CDC, quando:

- Não houver a colocação do produto no mercado;
- Embora haja colocado no mercado, o defeito ou vício inexistente;
- Quando houver culpa exclusiva do consumidor ou de terceiro;
- Quando não houver identificação de que seja produto de sua fabricação.

6. Está excluído da garantia:

- Desgaste normal decorrente de uso;
- Falta de observação de qualquer informação e recomendação do manual de uso do produto que acompanha este certificado;
- Agentes externos como água, maresia, ferrugem, incêndio, cupins e pragas em geral;
- Marcas de batida de peças;
- Avarias de transporte até a residência ou outro local de entrega indicado pelo consumidor final;
- Tentativa de conserto ou reparo por pessoas desqualificadas;
- Defeitos ocasionados por negligência ou não observação

das instruções de uso, em especial inobservância das instruções do manual de montagem;

- Não está coberta pela garantia a quebra do móvel em função do excesso de peso.

7. A presente garantia deverá ser exercida nos prazos aqui indicados perante as lojas revendedoras de nossos móveis, especialmente aquela em que o produto foi adquirido; na impossibilidade, deverá ser solicitado diretamente ao fabricante.

8. A assistência técnica somente será atendida mediante apresentação deste certificado de garantia, em conjunto com o manual de montagem, e ainda indispensável a apresentação da nota fiscal com indicação de nossos produtos.

CERTIFICADO DE GARANTIA:

Cliente/Consumidor:

Endereço:

Cidade: Estado: CEP:

Razão Social/Loja:

Carimbo e assinatura do lojista:

Número Nota Fiscal da Loja:

TERMO DE RECEBIMENTO DO CERTIFICADO DE GARANTIA

Confirmo a instalação dos móveis da empresa em perfeito estado e de acordo com suas especificações e características. Declaro ainda estar ciente de que o cumprimento da garantia está condicionado à observação das normas constantes no presente Certificado, que declaro para os devidos fins ter recebido.

Data: ____/____/____

Nome e assinatura do cliente consumidor

MESA INOVARE

2080 - VOL MESA INOVARE

Peça	Item	Descrição do item	Unid.	Qtde.	Matéria prima	Dimensões (mm)
1	3038	LATERAL	UN	2	MDF	785 X 385 X 15
2	3039	MONTANTE	UN	2	MDF	783 X 355 X 15
		KIT FERRAGEM				

VOL MESA 180 CANTO RETO (VIDRO OPCIONAL)

Peça	Item	Descrição do item	Unid.	Qtde.	Matéria prima	Dimensões(mm)
3		TAMPO CANTO RETO	UN	1	MDF	1800 X 900 X 60
4		VIDRO CANTO RETO	UN	1	VIDRO	1800 X 900 X 4
		KIT FERRAGEM	UN	1		

VOL MESA 180 CANTO COPO (VIDRO OPCIONAL)

Peça	Item	Descrição do item	Unid.	Qtde.	Matéria prima	Dimensões(mm)
3		TAMPO CANTO COPO	UN	1	MDF	1800 X 900 X 60
4		VIDRO CANTO COPO	UN	1	VIDRO	1800 X 900 X 4
		KIT FERRAGEM	UN	1		

PEÇAS NO VOLUME DE MESA

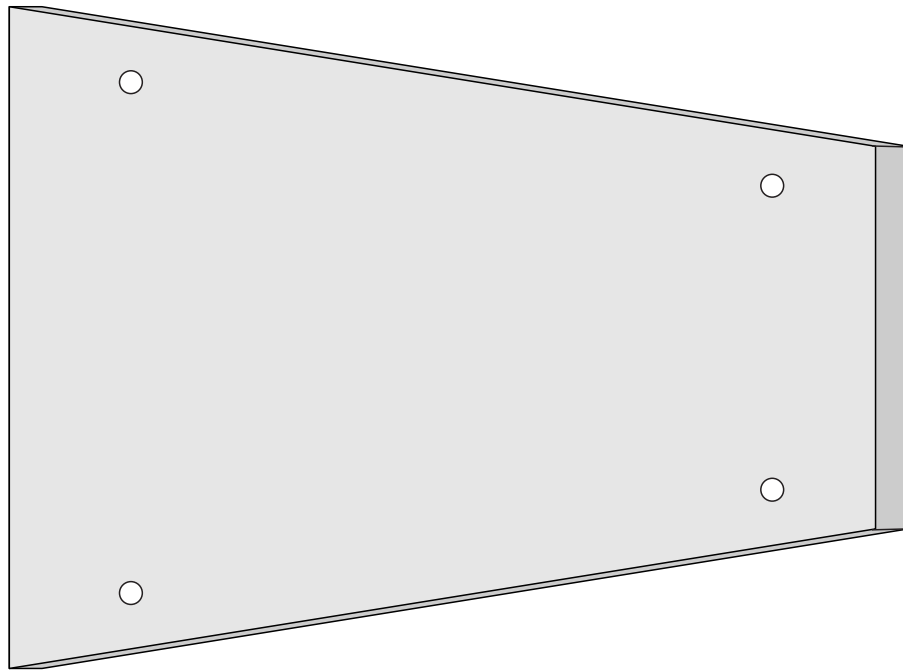
LATERAL

CÓD. 3038

DIMENSÕES: 785 X 385 X 15 mm

QUANTIDADE : 02 UNIDADE

NÚMERO DA PEÇA: 01



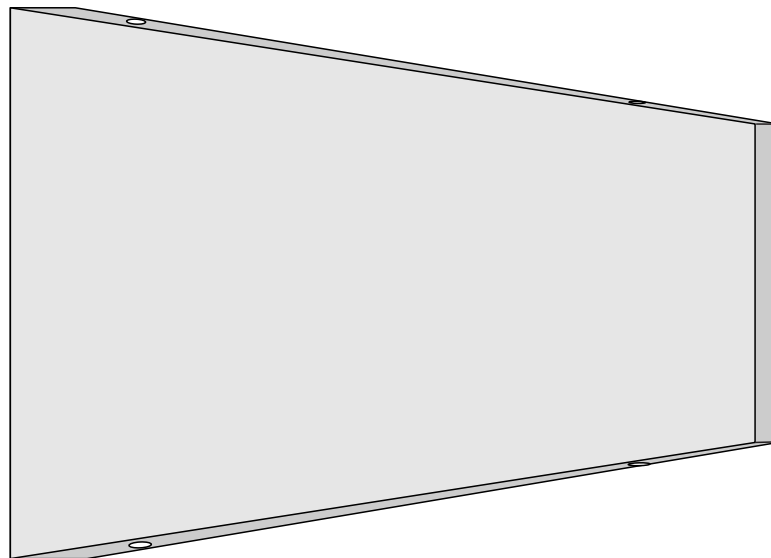
MONTANTE

CÓD. 3039

DIMENSÕES: 783 X 355 X 15 mm

QUANTIDADE : 02 UNIDADE

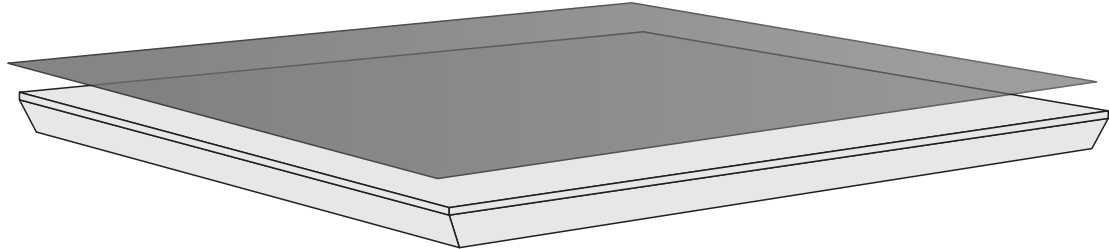
NÚMERO DA PEÇA: 02



KIT FERRAGEM ACOMPANHA O VOLUME

PEÇAS NO VOLUME DO TAMPO

TAMPO CANTO RETO
CÓD. 27750
DIMENSÕES: 900 X 900 X 60 mm
QUANTIDADE : 01 UNIDADE
NÚMERO DA PEÇA: 03 / 04

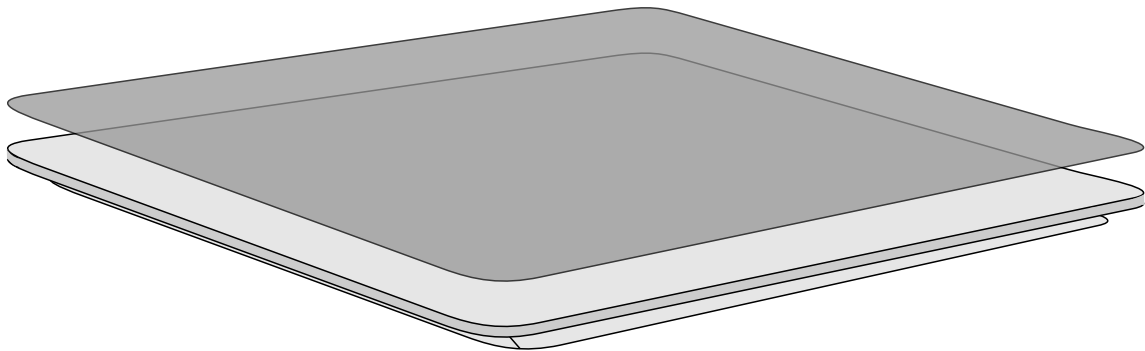


OBSERVAÇÃO

O TAMPO DE VIDRO
É OPCIONAL NO ATO DA COMPRA

KIT FERRAGEM ACOMPANHA O VOLUME

TAMPO CANTO COPO
CÓD. 27751
DIMENSÕES: 900 X 900 X 60 mm
QUANTIDADE : 01 UNIDADE
NÚMERO DA PEÇA: 03 / 04

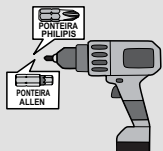


OBSERVAÇÃO

O TAMPO DE VIDRO
É OPCIONAL NO ATO DA COMPRA

KIT FERRAGEM ACOMPANHA O VOLUME

FERRAMENTAS NECESSÁRIAS (OBS. NÃO SERÃO FORNECIDAS)



PARAFUSADEIRA



CHAVE PHILIPS



MARTELO



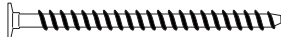





ÓCULOS DE PROTEÇÃO







DUAS PESSOAS

A MONTAGEM DO PRODUTO DEVERÁ SER FEITA POR UM PROFISSIONAL




KIT FERRAGEM

A	CÓD:15395 PARAFUSO 5 X 50 SOBERBA		08 UN
B	CÓD:15356 PARAFUSO 3,5 X 14 CAB. CHATA		04 UN
C	IMB.15462 OFF.20274 SAPATA "L"		04 UN
D	OFF.15481 IMB.15477 TAMPA FURO ADESIVO		12 UN
E	COD.15418 CHAVE ALLEN (ZETA)		01 UN
F	IMB.1475 GIZ CORREÇÃO		01 UN

KIT TAMPO C/ VIDRO

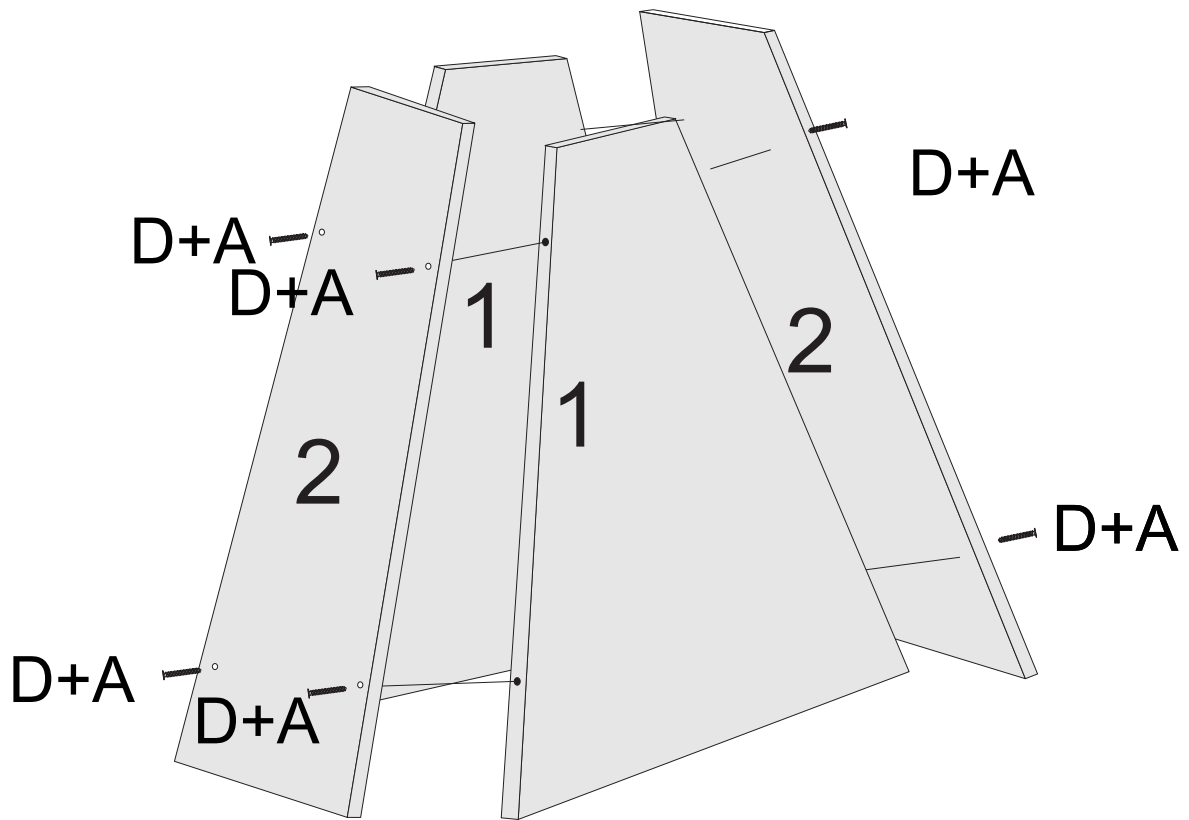
G	CÓD:1671 PARAFUSO 3,5 X 14 CAB. FLANG		24 UN
H	CÓD:15419 CONECTOR DE MONTAGEM		06 UN
F	OFF:23620 GRAF:22154 GIZ CORREÇÃO		01 UN
I	CÓD:9097 BATENTE DE SILICONE		01 UN

KIT TAMPO S/ VIDRO

G	CÓD:1671 PARAFUSO 3,5 X 14 CAB. FLANG		24 UN
H	CÓD:15419 CONECTOR DE MONTAGEM		06 UN
F	OFF:23620 GRAF:22154 GIZ CORREÇÃO		01 UN

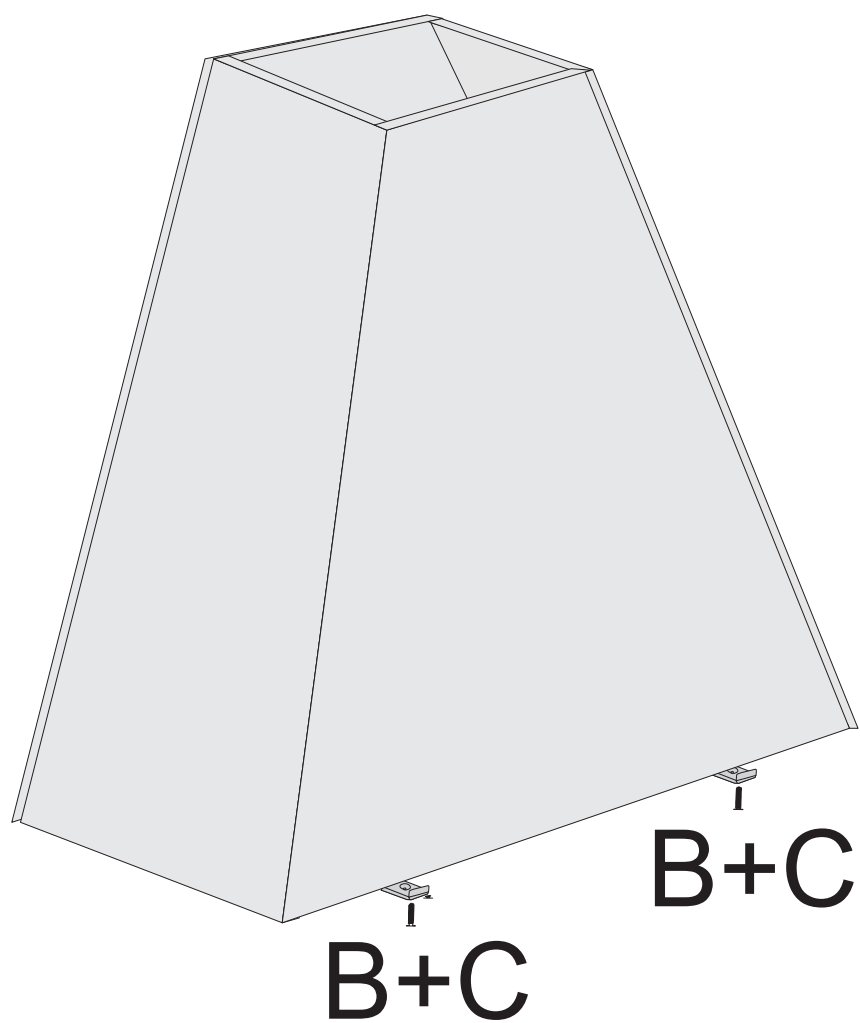
1º PASSO

UNIR AS LATERAIS COM OS MONTANTES



2º PASSO

FIXAR AS SAPATAS "L" NA BASE MONTADA

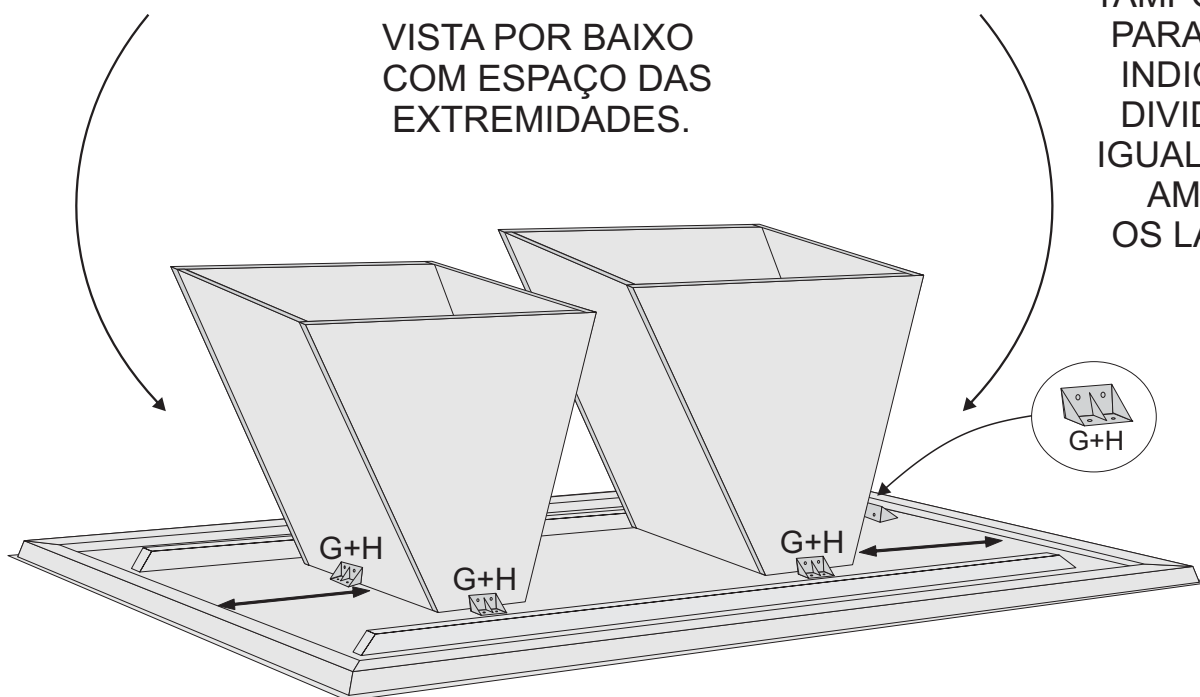


3º PASSO

PARAFUSAR O TAMPO

ATENÇÃO!
FAVOR FIXAR
CONECTOR
DE MONTAGEM
NA BASE E NO
TAMPO, COM
PARAFUSO
INDICADO,
DIVIDINDO
IGUALMENTE
AMBOS
OS LADOS.

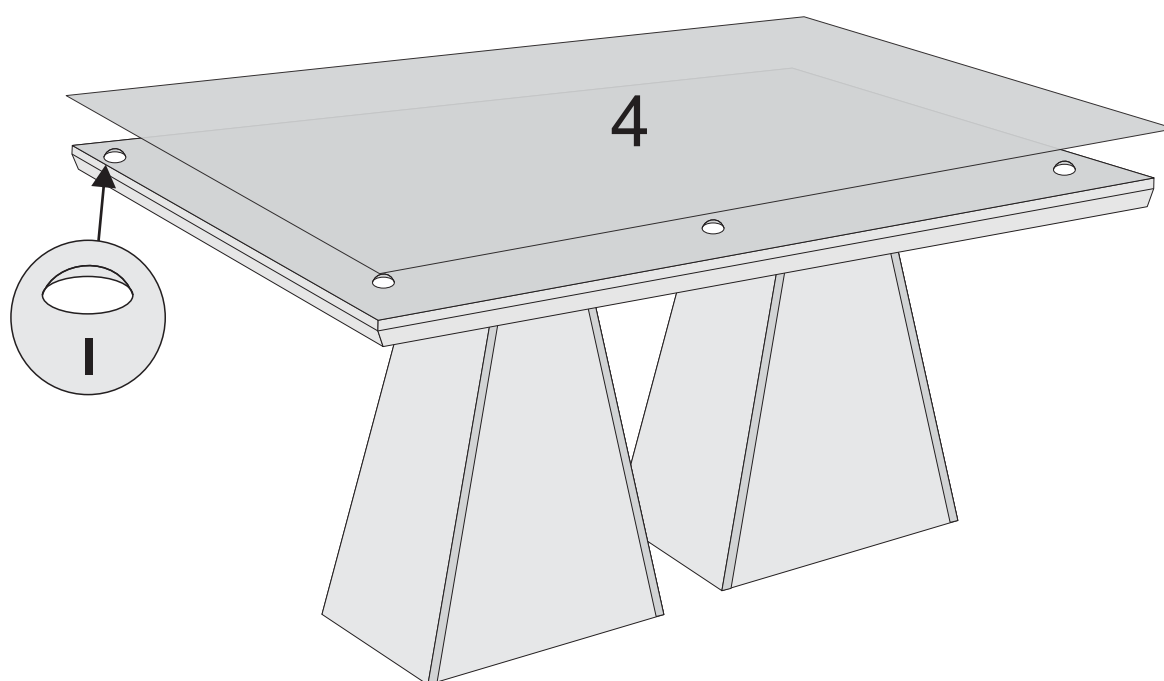
VISTA POR BAIXO
COM ESPAÇO DAS
EXTREMIDADES.



4º PASSO

COLOCAR O TAMPO DE VIDRO

USAR OS BATENTES DE SILICONE



OBSERVAÇÃO

SO SEGUIR ESSE PASSO
SE O PRODUTO COMPRADO
TIVER O TAMPO COM VIDRO