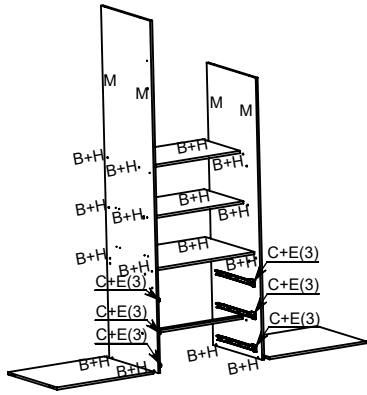

**LEGENDA DE PEÇAS**

| Ref  | Descrição             | Compr | Larg | Esp | Qtde. |
|------|-----------------------|-------|------|-----|-------|
| 6551 | Lateral Direita       | 2000  | 450  | 12  | 1     |
| 6552 | Lateral Esquerda      | 2000  | 450  | 12  | 1     |
| 6554 | Divisão Esquerda      | 1814  | 450  | 12  | 1     |
| 6553 | Divisão Direita       | 1452  | 450  | 12  | 1     |
| 6555 | Batente Superior      | 350   | 80   | 12  | 1     |
| 6559 | Chapeu                | 1764  | 450  | 12  | 1     |
| 6560 | Maleiro               | 1172  | 450  | 12  | 1     |
| 6562 | Prateleira Lat Fixa   | 580   | 380  | 12  | 2     |
| 6563 | Prateleira Movel Espe | 580   | 340  | 12  | 1     |
| 6567 | Base                  | 580   | 450  | 12  | 2     |
| 6556 | Rodapé Frontal        | 1764  | 108  | 12  | 1     |
| 6557 | Rodapé Traseiro       | 1764  | 108  | 12  | 1     |
| 6548 | Porta                 | 1812  | 293  | 15  | 4     |
| 6549 | Porta Maleiro         | 588   | 360  | 15  | 1     |
| 6546 | Frente Gaveta         | 588   | 180  | 15  | 2     |
| 6569 | Lateral Gaveta        | 350   | 95   | 12  | 6     |
| 6568 | Contra Fundo Gaveta   | 531   | 80   | 12  | 3     |
| 6545 | Frontão               | 1790  | 70   | 15  | 1     |
| 6573 | Traseiro Esq          | 1830  | 595  | 3   | 1     |
| 6571 | Traseiro Direito      | 1461  | 595  | 3   | 1     |
| 6575 | Fundo Gaveta          | 553   | 355  | 3   | 3     |
| 6561 | Prateleira Movel Dir  | 580   | 380  | 12  | 1     |
| 6558 | Trava do Rodapé       | 418   | 108  | 12  | 1     |
| 6574 | Traseiro Maleiro      | 365   | 1190 | 3   | 1     |
| 6566 | Tampo Gaveta          | 580   | 450  | 12  | 1     |
| 6564 | Prateleira Esp Fixa   | 580   | 340  | 12  | 1     |
| 6565 | Base da Porta Espelho | 580   | 360  | 12  | 1     |
| 6550 | Porta Espelho         | 574   | 670  | 15  | 1     |
| 6570 | Trava do Gaveteiro    | 580   | 35   | 12  | 1     |
| 6572 | Traseiro Espelho      | 1461  | 595  | 3   | 1     |
| 6547 | Frente Gaveta c/Chave | 588   | 180  | 15  | 1     |

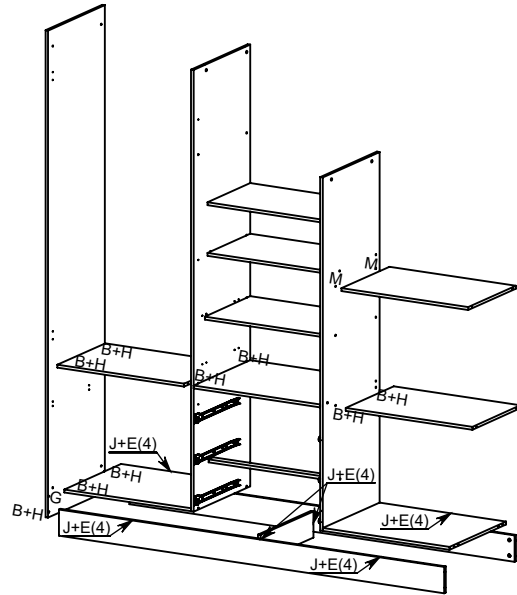
|          |                     |          |                     |          |                   |          |                     |          |                  |          |                      |          |                      |
|----------|---------------------|----------|---------------------|----------|-------------------|----------|---------------------|----------|------------------|----------|----------------------|----------|----------------------|
| <b>A</b> | Qt.17               | <b>D</b> | Qt.1                | <b>G</b> | Qt.18             | <b>J</b> | Qt.16               | <b>M</b> | Qt.8             | <b>P</b> | Qt.40                | <b>S</b> | Qt.8                 |
|          | Parafuso 40 x 25 mm |          | Puxador Ponto       |          | Cavilha 6 x 30 mm |          | Cantoneira          |          | Suporte Prat     |          | Fixador Fundo        |          | Puxador Milão        |
| <b>B</b> | Qt. 48              | <b>E</b> | Qt.122              | <b>H</b> | Qt.48             | <b>K</b> | Qt.15               | <b>N</b> | Qt.6             | <b>Q</b> | Qt.2                 | <b>T</b> | Qt.3                 |
|          | Parafuso 4,5 X45 mm |          | Parafuso 3,5 X12 mm |          | Porca Cilindrica  |          | Dobradiça Calço 5mm |          | Pé Plastico      |          | Suporte Bastão       |          | Dobradiça Calço 12mm |
| <b>C</b> | Qt.3                | <b>F</b> | Qt.72               | <b>I</b> | Qt.190            | <b>L</b> | Qt. 1               | <b>O</b> | Qt. 1            | <b>R</b> | Qt.1                 | <b>U</b> | Qt.1                 |
|          | Corrediça 350 mm    |          | Parafuso 4,0X12mm   |          | Prego 8X8         |          | Cola Sache          |          | Bastão Cabideiro |          | Cantoneira Fechadura |          | Fechadura            |
|          |                     |          |                     |          |                   |          |                     |          |                  | <b>W</b> | Qt.12                |          | Prego 12X12          |



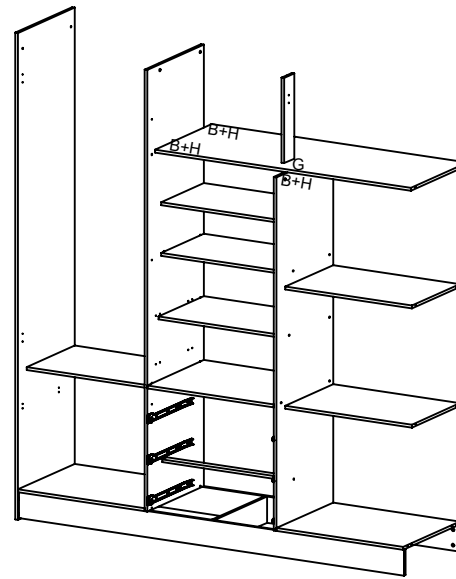
### 1º Passo



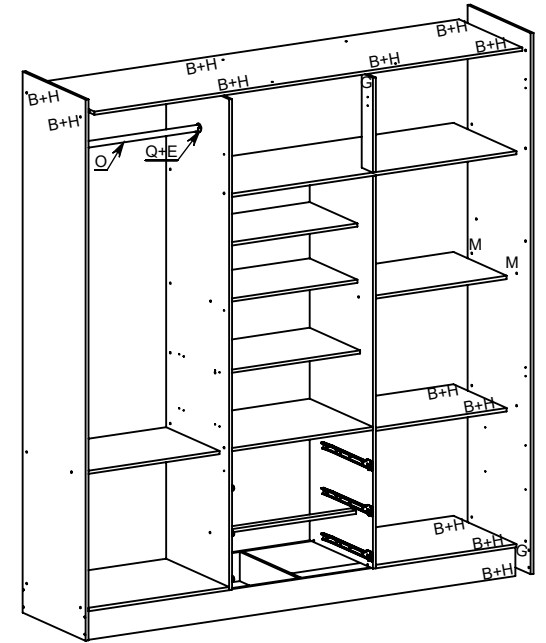
### 2º Passo



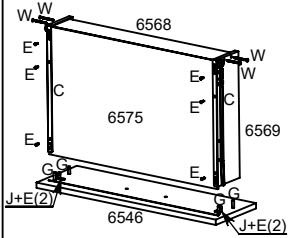
### 3º Passo



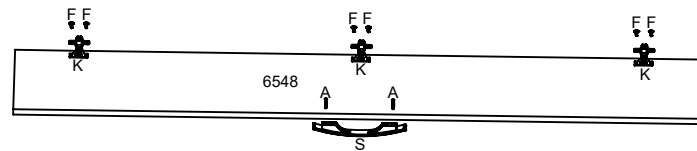
### 4º Passo



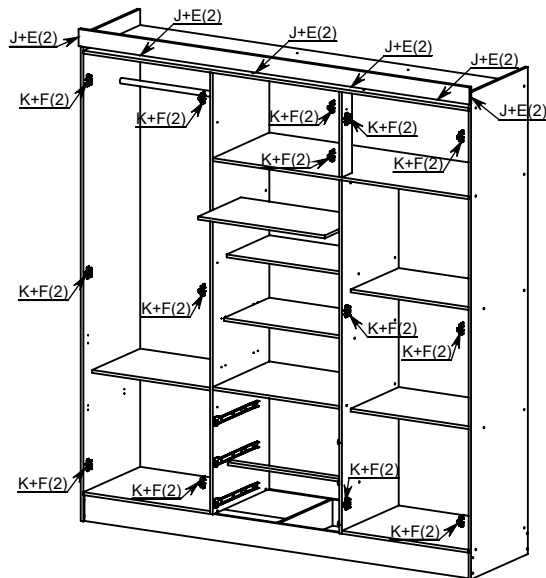
### 5º Passo



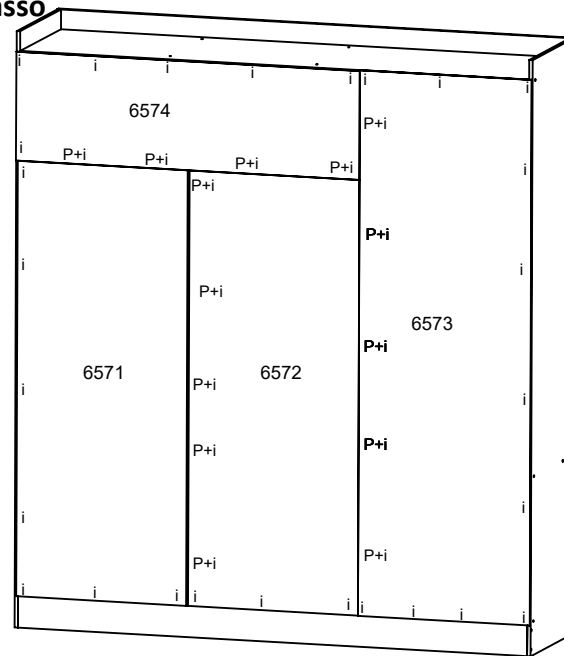
### 6º Passo



### 7º Passo



### 8º Passo



### 9º Passo

