

**Produto: ARMARIO AEREO 80 FRESADO DAKOTA**

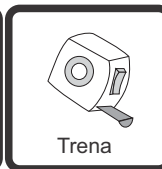
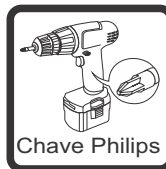
**Código: 15046**

**Produto: ARMARIO AEREO 80 LISO DAKOTA**

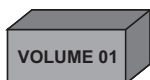
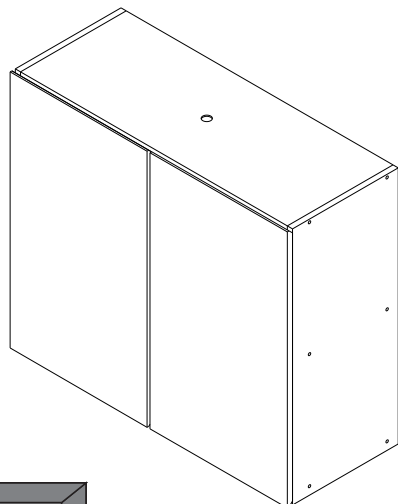
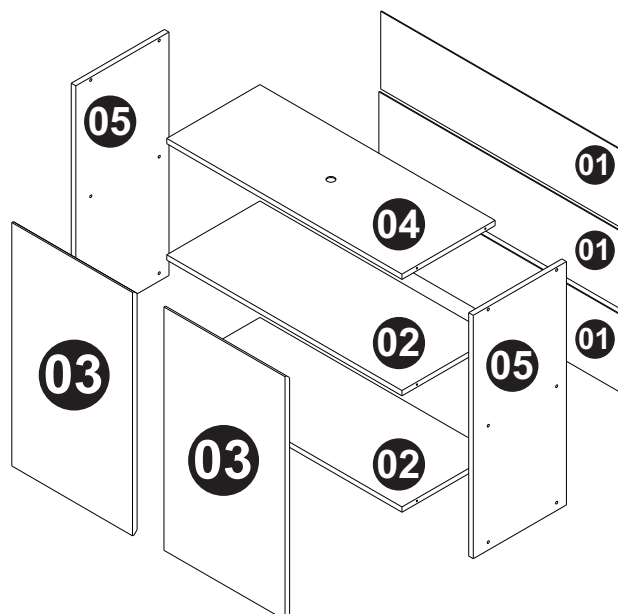
**Código: 15047**

**Medida do produto montado: 800x690x320 (LxAxP)**

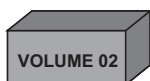
## NECESSÁRIO PARA MONTAGEM:



## VISTA EXPLODIDA



01;02;03;04;05;06;08;08  
KIT FERRAGEM



03. LISA OU FRESADA

<b>A</b>	24x	<b>B</b>	08x	<b>C</b>	02x	<b>D</b>	12x	<b>E</b>	04x
Paraf. flang 3,5x14 (1479)		Paraf. 3,5x14 c/chata (1473)		Paraf. 3,5x25 c/chata (1687)		Paraf. estrutural 5,0x40 (1470)		Parafuso 4,8x50 (1484)	
<b>F</b>	30x	<b>G</b>	04x	<b>H</b>	04x	<b>I</b>	04x	<b>J</b>	04x
Prego 8x8 (2870)		Bucha 8mm (1368)		Suporte metálico (1370)		Capa cantoneira (13348)		Dobr. 35 RETA SLOW (11945)	
<b>K</b>	02x								
Perfil H 770mm 1ª cor (2221)									

**ESTE PRODUTO É DESENVOLVIDO, TESTADO E APROVADO PARA O USO A QUE SE DESTINA, PORTANTO CASO HAJA UMA INSTALAÇÃO INADEQUADA, O FABRICANTE NÃO SE RESPONSABILIZA POR DANOS CAUSADOS A APARELHOS ELETRÔNICOS E ADORNOS COLOCADOS NO PRODUTO.**

## LISTA DE PEÇAS AEREO 800 PORTA LISA OU FRESADA DAKOTA

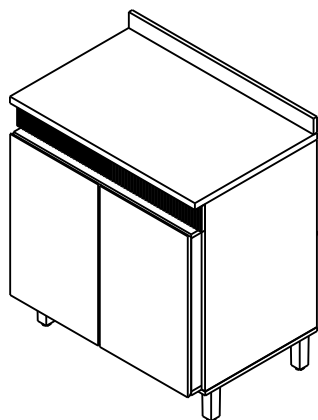
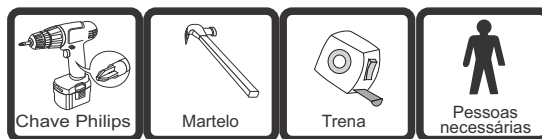
Cod.	Ref.	Descrição	Comp	Larg	Alt	Material	Qnt
1	15529	FORRO AEREO	795	220	2,5	HDF	3
2	15530	BASE AEREO 800	770	305	15	MDP	2
3	15531	PORTA LISA AEREO	690	396	15	MDP	2
3	15522	PORTA FRESADA	690	396	15	MDF	2
4	15386	TAMPO AEREO 800	770	305	15	MDP	1
5	15519	LAT.ESQ/DIREITA AEREO 800	690	305	15	MDP	2

**Produto: BALCÃO 800 DAKOTA**

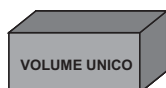
**Código: 15048**

**Medida do produto montado: 800x950x530 (LxAxP)**

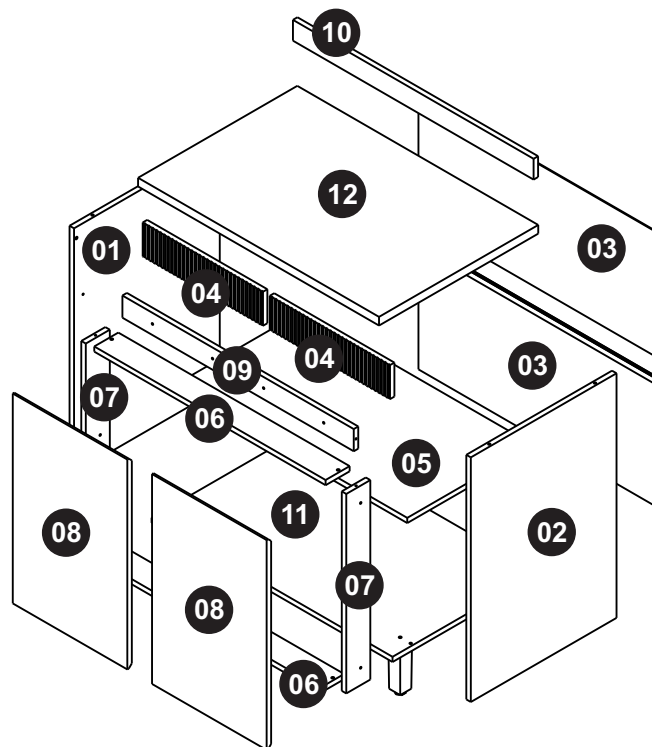
**NECESSÁRIO PARA MONTAGEM:**



ESTE PRODUTO É DESENVOLVIDO, TESTADO E APROVADO PARA O USO A QUE SE DESTINA, PORTANTO CASO HAJA UMA INSTALAÇÃO INADEQUADA, O FABRICANTE NÃO SE RESPONSABILIZA POR DANOS CAUSADOS A APARELHOS ELETRÔNICOS E ADORNOS COLOCADOS NO PRODUTO.



**TODAS AS PEÇAS + KIT FERRAGEM**

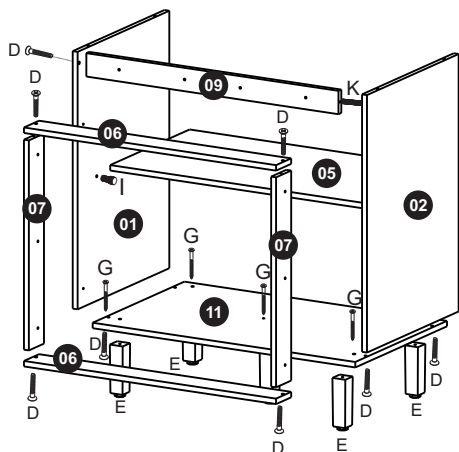


<b>A</b>  Paraf. flang 3,5x14 (1479) 40x	<b>B</b>  Paraf. 3,5x25 c/chata (1687) 12x	<b>C</b>  Paraf. 3,5x40 c/chata (1471) 03x	<b>D</b>  Paraf. estrutural 5,0x40 (1470) 09x	<b>E</b>  Pe 130 retangular (11942) 05x	<b>F</b>  Cantoneira 4 furos (2188) 04x
<b>G</b>  Paraf. 5,0x50 C/chata (10940) 05x	<b>H</b>  Prego 8x8 (2870) 25x	<b>I</b>  Pino suporte 6x8 (1311) 04x	<b>J</b>  Perfil H 770mm (2221) 01x	<b>K</b>  Cavilha 6x30 (1293) 05x	<b>L</b>  Dobr. 35 RETA SLOW (11945) 04x

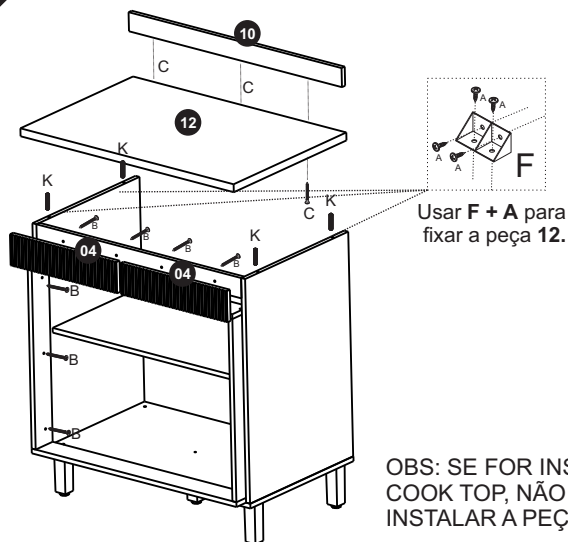
## LISTA DE PEÇAS BALCÃO 800

Cod.	Ref.	Descrição	Comp	Larg	Alt	Material	Qnt
1	15485	LATERAL ESQUERDA	705	485	15	MDP	1
2	15484	LATERAL DIREITA	705	485	15	MDP	1
3	8417	FORRO	797	360	2,5	HDF	2
4	15553	MOLDURA FRONTAL	400	98	15	MDF	2
5	15554	PRATELEIRA	770	420	15	MDP	1
6	15555	MOLDURA MAIOR	770	80	15	MDP	2
7	15483	MOLDURA MENOR	575	80	15	MDP	2
8	15556	PORTA	605	381	15	MDP	2
9	15557	TRAVESSA INTERNA	770	64	15	MDP	1
10	11594	RODATAMPO	801	60	15	MDP	1
11	12081	FUNDO BALCÃO	802	485	15	MDP	1
12	15424	TAMPO BALCÃO	802	530	25	MDP	1

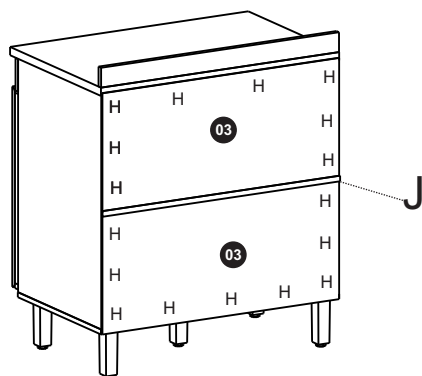
01



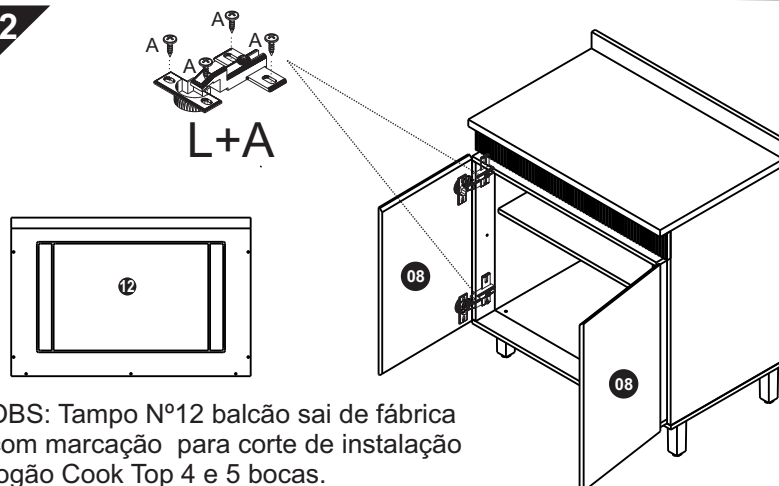
02



03



02



### Certificado de Garantia e Entrega Técnica Valdemóveis

**\*O preenchimento do formulário pelo consumidor é de responsabilidade do lojista e montadores, assim como, a conferência da assinatura de acordo com o RG.**

Solicitamos que esse termo de garantia convencional seja lido atentamente, preenchido e assinado.

Esta garantia começa a ter validade a partir da data do recebimento do produto pelo lojista e a montagem do mesmo na casa do consumidor final.

Devendo seguir as seguintes orientações:

- 1- Abertura do produto na residência do consumidor final, na frente de pessoa responsável pelo acompanhamento da montagem.
- 2- Conferência de todas as peças do produto, em quantidade e condições, tudo conforme a orientação de montagem.
- 3- Após a montagem fazer o manuseio do produto com a pessoa responsável pelo recebimento, orientando e fazendo os testes necessários para conferir o estado do produto se está perfeito.
- 4- Caso tenha algum defeito, fazer o preenchimento imediato do problema neste formulário, tirar foto e mandar para a empresa no prazo máximo de 1 dia útil.
- 5- **Orientar que os produtos home suspenso e painel de fabricação da Valdemóveis tem que ser utilizados para colocação de TV e similares apenas presas no painel ou no home através dos suportes parafusados, que são enviados pela empresa, tendo que ser vistoriados no ato da montagem se esta ficou adequada e segura, não podendo ser colocada em cima dos NICHOS a TV ou similar, pois não foi fabricado com essa finalidade, não tendo condições de aguentar o peso.**
- 6- A Valdemóveis e a loja não se responsabilizam pela fragilidade da parede.

Formulário para ser respondido e assinado pelo consumidor:

Nome consumidora final: \_\_\_\_\_

CPF nº: \_\_\_\_\_

RG nº: \_\_\_\_\_

Endereço: \_\_\_\_\_

Produto comprado: \_\_\_\_\_

Código/Lote: \_\_\_\_\_

- a- Produto foi aberto na frente do consumidor? ( ) sim ( ) não  
 b- Produto encontra-se em perfeitas condições? ( ) sim ( ) não  
 c- As peças e kits foram completos? ( ) sim ( ) não  
 d- O produto após montado e vistoriado está adequado ao uso, não apresentando nenhum defeito? ( ) sim ( ) não  
 e- Foi devidamente orientado seu uso? ( ) sim ( ) não  
 f- Foi advertido que o produto home e painel não pode ser utilizado o nicho para colocação de TV e similar? ( ) sim ( ) não  
 g- Foi vistoriado o produto home e painel e a montagem saiu correta estando seguro ao uso? ( ) sim ( ) não

Após lido e vistoriado venho assinar: \_\_\_\_\_

Data: \_\_\_\_\_

**Obs: Para qualquer pedido de assistência técnica junto a empresa Valdemóveis o presente documento é essencial e imprescindível, tendo que ser enviado junto com pedido de assistência. As demais normas segue Código de Defesa do Consumidor.**

Reclamação do produto no ato da entrega: \_\_\_\_\_

### Disposições Gerais

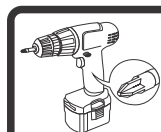
A Valdemóveis reserva-se ao direito de alterar as características gerais, técnicas e estéticas dos produtos por ela produzidos e comercializados sem prévio aviso.

**Produto: BALCÃO 1200 DAKOTA**

**Código: 15049**

**Medida do produto montado: 1200x950x530 (LxAxP)**

## NECESSÁRIO PARA MONTAGEM:



Chave Philips



Martelo

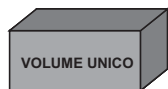
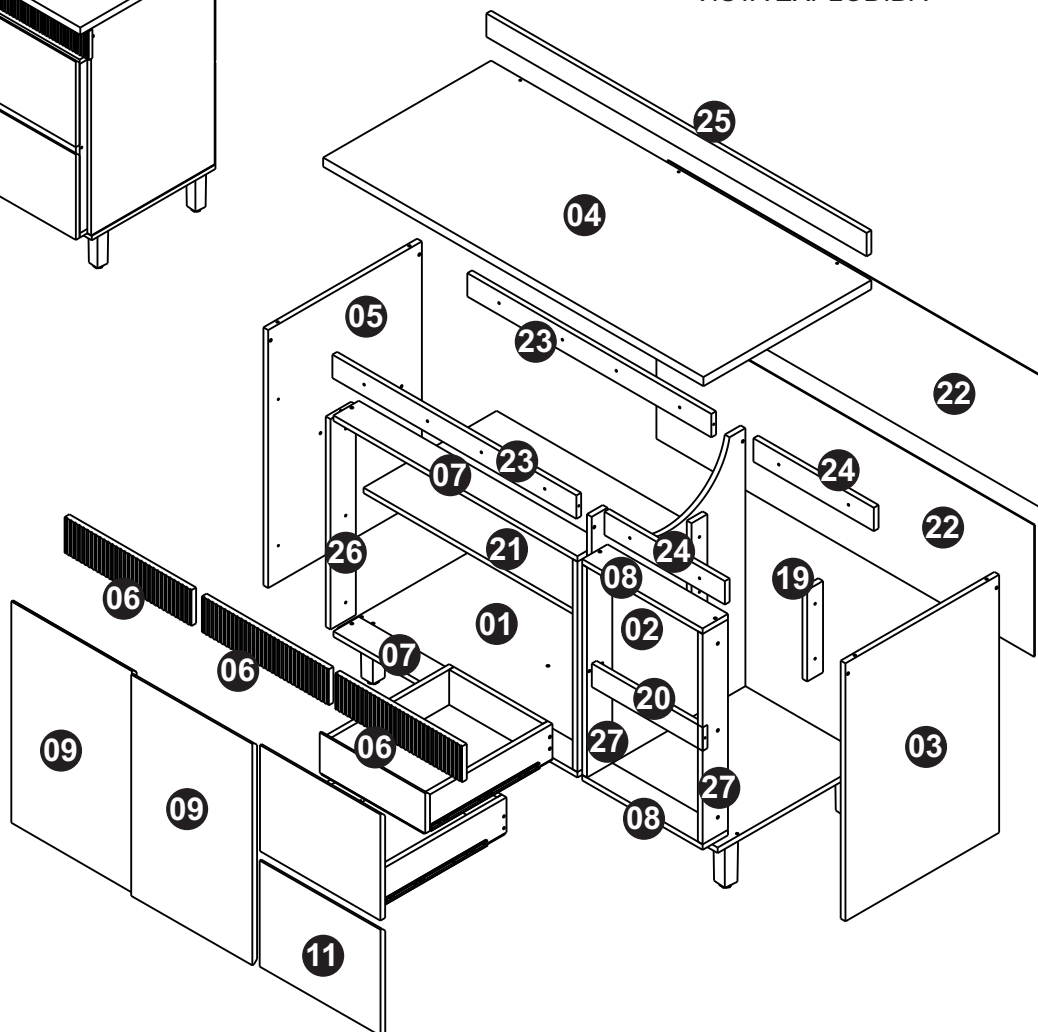
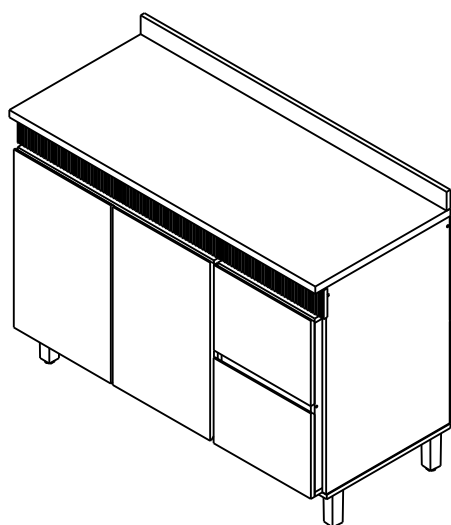


Trena

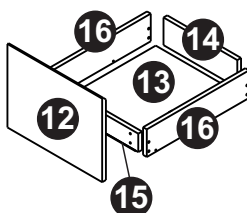



Pessoas necessárias

VISTA EXPLODIDA



**TODAS AS PEÇAS +  
KIT FERRAGEM**

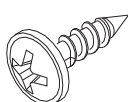
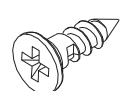
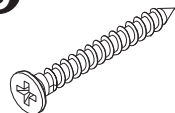
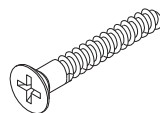
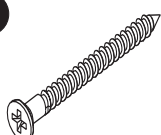
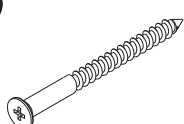
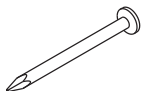
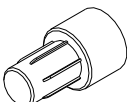


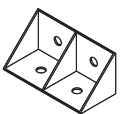
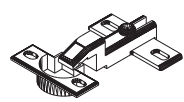
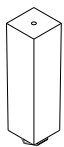
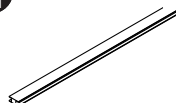


ESTE PRODUTO É DESENVOLVIDO, TESTADO E APROVADO PARA O USO A QUE SE DESTINA, PORTANTO CASO HAJA UMA INSTALAÇÃO INADEQUADA, O FABRICANTE NÃO SE RESPONSABILIZA POR DANOS CAUSADOS A APARELHOS ELETRÔNICOS E ADORNOS COLOCADOS NO PRODUTO.

**IMPORTANTE:** Antes da montagem deste produto, confira todo conteúdo de peças e componentes conforme indicado abaixo. No caso de falta de peças, entre imediatamente em contato com a loja onde o mesmo foi comprado para resolução do problema. A não observância desta instrução, exime o fabricante de quaisquer responsabilidades futuras.

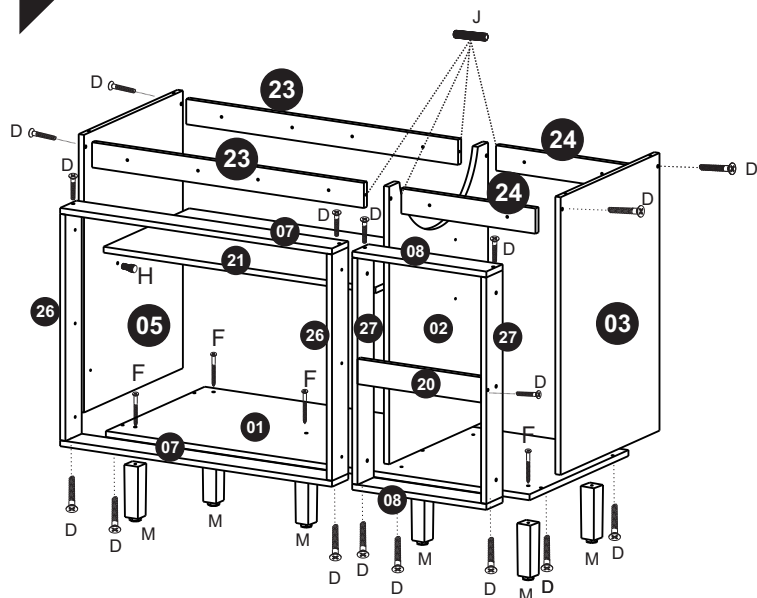
### LISTA DE PEÇAS BALCÃO 1200

Cod.	Ref.	Descrição	Comp	Larg	Alt	Material	Qnt
1	15559	BASE	1200	485	15	MDP	1
2	15560	DIVISÃO	705	485	15	MDP	1
3	15561	LATERAL DIREITA	705	485	15	MDP	1
4	15562	TAMPO	1200	530	25	MDP	1
5	15485	LATERAL ESQUERDA	705	485	15	MDP	1
6	15553	MOLDURA FRONTAL	400	98	15	MDF	3
7	15555	MOLDURA MAIOR	770	80	15	MDP	2
8	15563	MOLDURA MENOR DIREITA	380	80	15	MDP	2
9	15556	PORTA	605	381	15	MDP	2
11	15564	PORTA MENOR	380	290	15	MDP	1
12	15565	FRENTE DE GAVETA MAIOR	380	290	15	MDF	1
13	15566	FUNDO GAVETA	405	325	2,5	HDF	2
14	9633	TRASEIRO DE GAVETA	296	96	15	MDP	2
15	9634	CONTRA FRENTE GAVETA	296	64	15	MDP	1
16	12519	LATERAL GAVETA MAIOR	410	96	15	MDP	2
17	15567	LATERAL GAVETA MENOR	390	96	15	MDP	2
18	15568	FRENTE GAVETA MENOR	333	110	15	MDP	1
19	15569	CALÇO P CORREDIÇA	150	50	15	MDP	2
20	15570	BATENTE	350	64	15	MDP	1
21	15554	PRATELEIRA	770	420	15	MDP	1
22	3148	FORRO BALCÃO	1192	360	2,5	HDF	2
23	15557	TRAVESSA INTERNA	770	64	15	MDP	2
24	15571	TRAVESSA MENOR	380	64	15	MDP	2
25	772	RODATAMPO	1201	60	15	MDP	1
26	15483	MOLDURA MENOR	575	80	15	MDP	2
27	15573	MOLDURA DIREITA	575	80	15	MDP	2

<b>A</b>  Paraf. flang 3,5x14 (1479)	<b>B</b>  Paraf. 3,5x14 c/chata (1473)	<b>C</b>  Paraf. 3,5x25 c/chata (1687)	<b>D</b>  Paraf. estrutural 5,0x40 (1470)	<b>E</b>  Paraf. 3,5x40 c/chata (1471)
<b>F</b>  Paraf. 5,0x50 C/chata (10940)	<b>G</b>  Prego 8x8 (2870)	<b>H</b>  Pino suporte 6x8 (1311)	<b>I</b>  corrediça telescópica 350 mm x 32 mm (4100)	<b>J</b>  Cavilha 6x30 (1293)
<b>K</b>  Cantoneira 4 furos (2188)	<b>L</b>  Dobr. 35 RETA SLOW (11945)	<b>M</b>  Pe 130 retangular (11942)	<b>N</b>  Perfil H 1170mm (12607)	

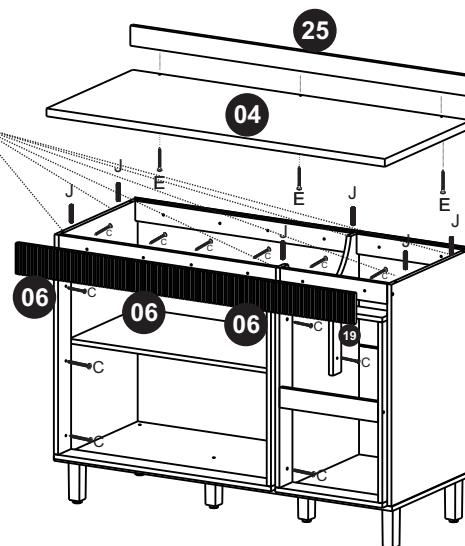
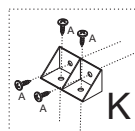


01



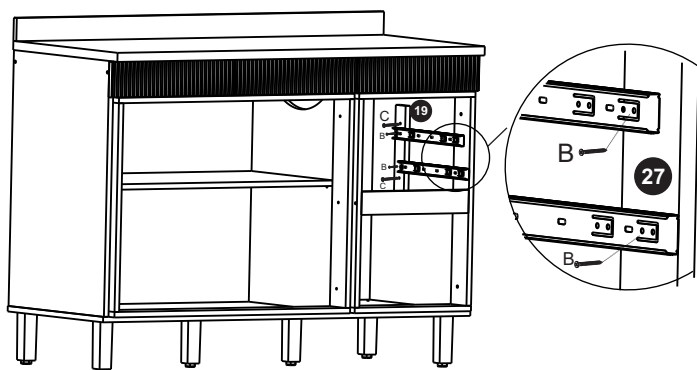
02

Usar K + A para fixar a peça 04.

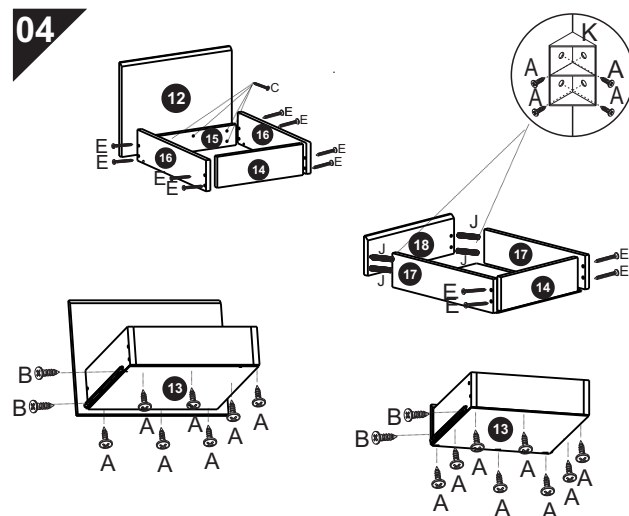


03

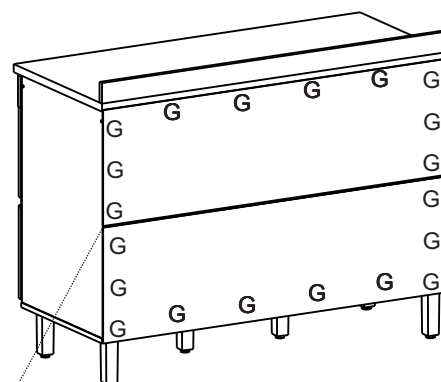

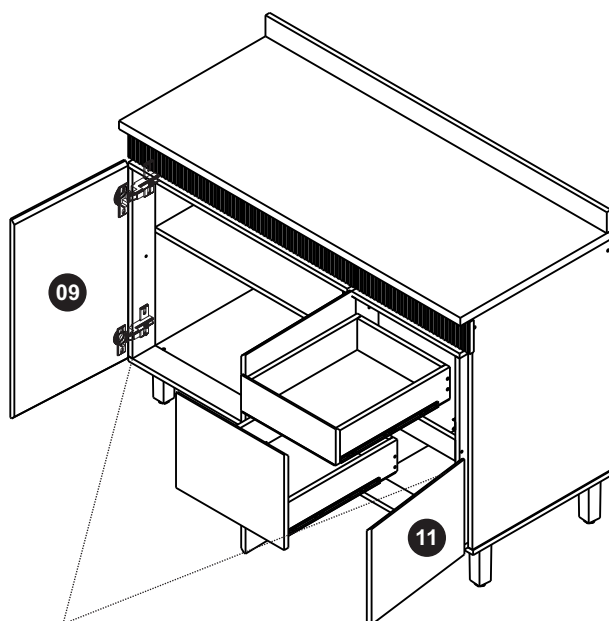
SEGUIR A MARCAÇÃO  
NA PEÇA (27) PARA A FIXAÇÃO  
DAS CORREDIÇAS.



04



05



N

# “Senhores montadores, por favor, ajude-nos a ajudar”

## Certificado de Garantia e Entrega Técnica Valdemóveis

**\*O preenchimento do formulário pelo consumidor é de responsabilidade do lojista e montadores, assim como, a conferência da assinatura de acordo com o RG.**

Solicitamos que esse termo de garantia convencional seja lido atentamente, preenchido e assinado.

Esta garantia começa a ter validade a partir da data do recebimento do produto pelo lojista e a montagem do mesmo na casa do consumidor final.

Devendo seguir as seguinte orientações:

- 1- Abertura do produto na residência do consumidor final, na frente de pessoa responsável pelo acompanhamento da montagem.
- 2- Conferência de todas as peças do produto, em quantidade e condições, tudo conforme a orientação de montagem.
- 3- Após a montagem fazer o manuseio do produto com a pessoa responsável pelo recebimento, orientando e fazendo os testes necessários para conferir o estado do produto se está perfeito.
- 4- Caso tenha algum defeito, fazer o preenchimento imediato do problema neste formulário, tirar foto e mandar para a empresa no prazo máximo de 1 dia útil.
- 5- **Orientar que os produtos home suspenso e painel de fabricação da Valdemóveis tem que ser utilizados para colocação de TV e similares apenas presas no painel ou no home através dos suportes parafusados, que são enviados pela empresa, tendo que ser vistoriados no ato da montagem se esta ficou adequada e segura, não podendo ser colocada em cima dos NICHOS a TV ou similar, pois não foi fabricado com essa finalidade, não tendo condições de aguentar o peso.**
- 6- A Valdemóveis e a loja não se responsabilizam pela fragilidade da parede.

Formulário para ser respondido e assinado pelo consumidor:

Nome consumidora final: \_\_\_\_\_

CPF nº: \_\_\_\_\_

RG nº: \_\_\_\_\_

Endereço: \_\_\_\_\_

Produto comprado: \_\_\_\_\_

Código/Lote: \_\_\_\_\_

- a- Produto foi aberto na frente do consumidor? ( ) sim ( ) não  
b- Produto encontra-se em perfeitas condições? ( ) sim ( ) não  
c- As peças e kits foram completas? ( ) sim ( ) não  
d- O produto após montado e vistoriado está adequado ao uso, não apresentando nenhum defeito? ( ) sim ( ) não  
e- Foi devidamente orientado seu uso? ( ) sim ( ) não  
f- Foi advertido que o produto home e painel não pode ser utilizado o nicho para colocação de TV e similar? ( ) sim ( ) não  
g- Foi vistoriado o produto home e painel e a montagem saiu correta estando seguro ao uso? ( ) sim ( ) não

Após lido e vistoriado venho assinar: \_\_\_\_\_

Data: \_\_\_\_\_

**Obs: Para qualquer pedido de assistência técnica junto a empresa Valdemóveis o presente documento é essencial e imprescindível, tendo que ser enviado junto com pedido de assistência. As demais normas segue Código de Defesa do Consumidor.**

Reclamação do produto no ato da entrega: \_\_\_\_\_

\_\_\_\_\_

\_\_\_\_\_

\_\_\_\_\_

\_\_\_\_\_

\_\_\_\_\_

\_\_\_\_\_

\_\_\_\_\_

\_\_\_\_\_

\_\_\_\_\_

\_\_\_\_\_

\_\_\_\_\_

\_\_\_\_\_

\_\_\_\_\_

\_\_\_\_\_

\_\_\_\_\_

\_\_\_\_\_

\_\_\_\_\_

\_\_\_\_\_

\_\_\_\_\_

\_\_\_\_\_

\_\_\_\_\_

\_\_\_\_\_

\_\_\_\_\_

\_\_\_\_\_

\_\_\_\_\_

\_\_\_\_\_

\_\_\_\_\_

\_\_\_\_\_

\_\_\_\_\_

\_\_\_\_\_

\_\_\_\_\_

## Disposições Gerais

A Valdemóveis reserva-se ao direito de alterar as características gerais, técnicas e estéticas dos produtos por ela produzidos e comercializados sem prévio aviso.

Este Certificado de Garantia é valido apenas para produtos vendidos e utilizados no território brasileiro.

Data de elaboração: 08/02/2024

Ultima atualização: 08/02/2024


e-mail: assistência @valdemoveis.com.br

**Produto: ARMARIO AEREO 1200 DAKOTA FRESADO**

**Código: 15052**

**Medida do produto montado: 1200x690x320 (LxAxP)**

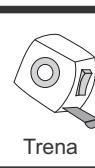
## NECESSÁRIO PARA MONTAGEM:



Chave Philips



Martelo

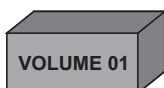
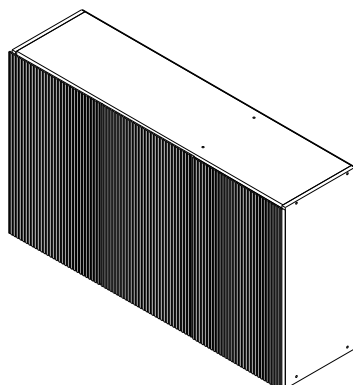


Trena

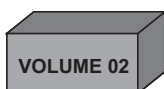


Pessoas necessárias

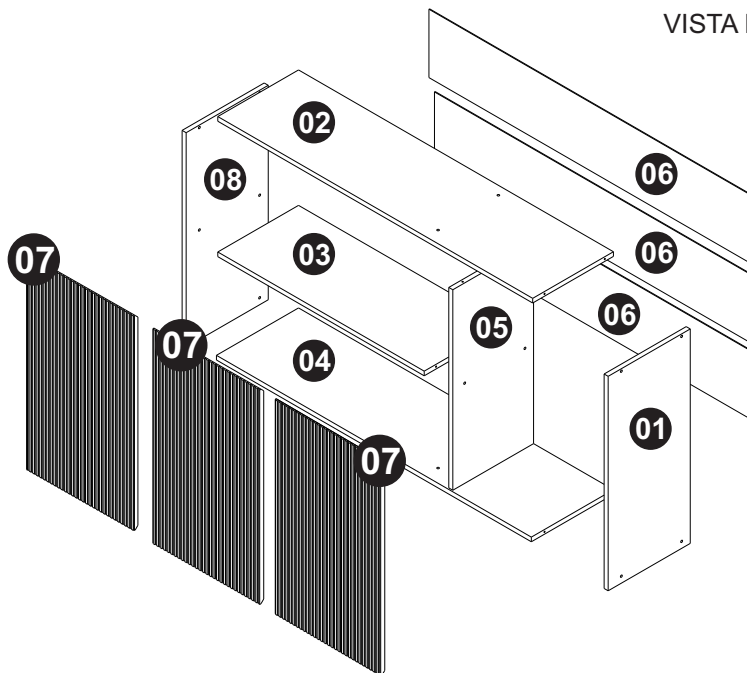
VISTA EXPLODIDA



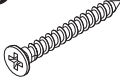
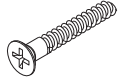


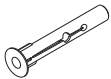

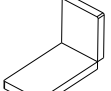
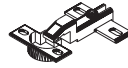



01;02;03;04;05;06;08  
KIT FERRAGEM



07.



<b>A</b> 36x  Paraf. flang 3,5x14 (1479)	<b>B</b> 08x  Paraf. 3,5x14 c/chata (1473)	<b>C</b> 02x  Paraf. 3,5x25 c/chata (1687)	<b>D</b> 16x  Paraf. estrutural 5,0x40 (1470)	<b>E</b> 04x  Parafuso 4,8x50 (1484)
<b>F</b> 30x  Prego 8x8 (2870)	<b>G</b> 04x  Bucha 8mm (1368)	<b>H</b> 04x  Suporte metálico (1370)	<b>I</b> 04x  Capa cantoneira (13348)	<b>J</b> 06x  Dobr. 35 RETA SLOW (11945)
<b>K</b> 02x  Perfil H 1170mm 1º cor (12607)				

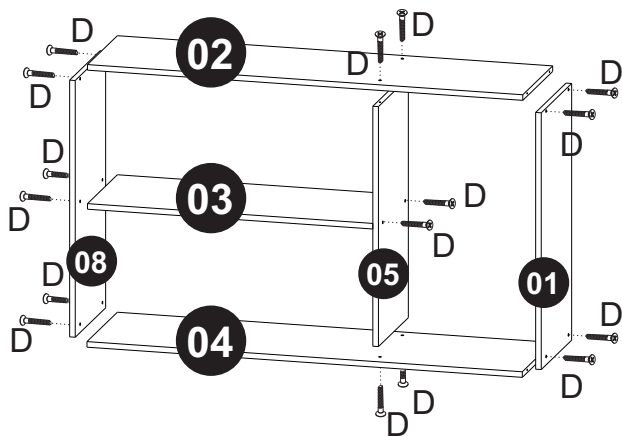
**ESTE PRODUTO É DESENVOLVIDO, TESTADO E APROVADO PARA O USO A QUE SE DESTINA, PORTANTO CASO HAJA UMA INSTALAÇÃO INADEQUADA, O FABRICANTE NÃO SE RESPONSABILIZA POR DANOS CAUSADOS A APARELHOS ELETRÔNICOS E ADORNOS COLOCADOS NO PRODUTO.**

## LISTA DE PEÇAS AEREO 1200 PORTA FRESADA DAKOTA

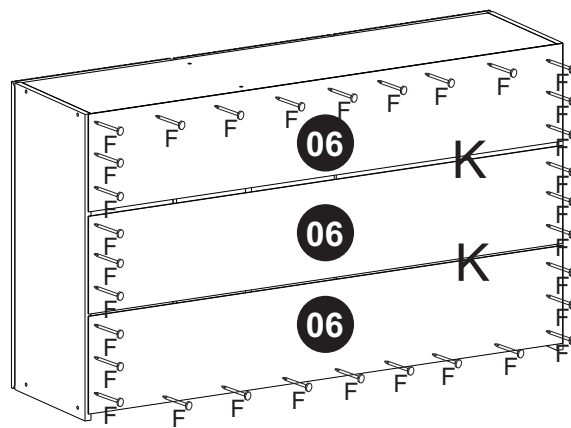
Cod.	Ref.	Descrição	Comp	Larg	Alt	Material	Qnt
1	15512	LATERAL DIREITA	690	305	15	M D P	1
2	15520	TAMPO AEREO 1200	1170	300	15	M D P	1
3	15513	PRATELEIRA AEREO 1200	767	300	15	M D P	1
4	15514	BASE AEREO 1200	1170	305	15	M D P	1
5	15515	DIVISAO AEREO 1200	645	300	15	M D P	1
6	15516	COSTAS AEREO 1200	1190	220	2,5	H D F	3
7	15522	PORTA FRESADA AEREO	690	396	15	M D F	3
8	15519	LAT.ESQ/DIR AEREO	690	305	15	M D P	1



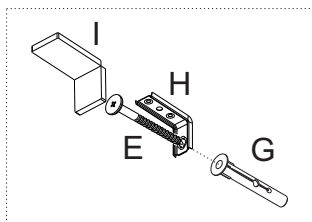
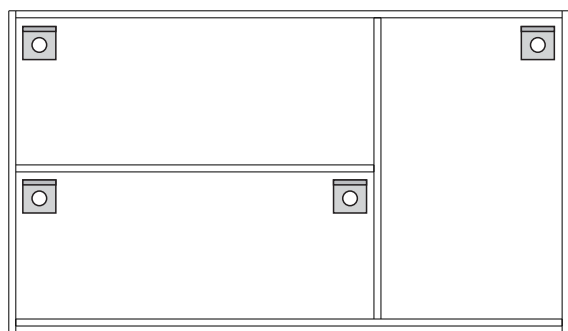
01



02



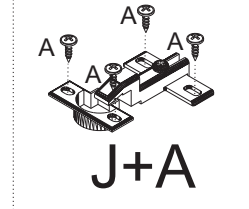
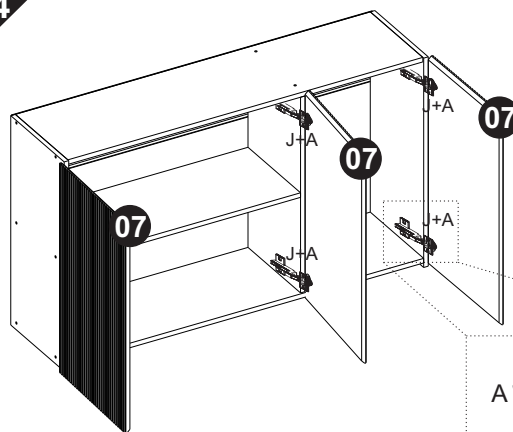
03



Fixar o produto na parede usando: G+H+E+I

Usar 'B' para fixar 'H' no produto

04



## Certificado de Garantia e Entrega Técnica Valdemóveis

**\*O preenchimento do formulário pelo consumidor é de responsabilidade do lojista e montadores, assim como, a conferência da assinatura de acordo com o RG.**

Solicitamos que esse termo de garantia convencional seja lido atentamente, preenchido e assinado.

Esta garantia começa a ter validade a partir da data do recebimento do produto pelo lojista e a montagem do mesmo na casa do consumidor final.

Devendo seguir as seguinte orientações:

- 1- Abertura do produto na residência do consumidor final, na frente de pessoa responsável pelo acompanhamento da montagem.
- 2- Conferência de todas as peças do produto, em quantidade e condições, tudo conforme a orientação de montagem.
- 3- Após a montagem fazer o manuseio do produto com a pessoa responsável pelo recebimento, orientando e fazendo os testes necessários para conferir o estado do produto se está perfeito.
- 4- Caso tenha algum defeito, fazer o preenchimento imediato do problema neste formulário, tirar foto e mandar para a empresa no prazo máximo de 1 dia útil.
- 5- **Orientar que os produtos home suspenso e painel de fabricação da Valdemóveis tem que ser utilizados para colocação de TV e similares apenas presas no painel ou no home através dos suportes parafusados, que são enviados pela empresa, tendo que ser vistoriados no ato da montagem se esta ficou adequada e segura, não podendo ser colocada em cima dos NICHOS a TV ou similar, pois não foi fabricado com essa finalidade, não tendo condições de aguentar o peso.**
- 6- A Valdemóveis e a loja não se responsabilizam pela fragilidade da parede.

Formulário para ser respondido e assinado pelo consumidor:

Nome consumidora final: \_\_\_\_\_

CPF nº: \_\_\_\_\_

RG nº: \_\_\_\_\_

Endereço: \_\_\_\_\_

### Disposições Gerais

A Valdemóveis reserva-se ao direito de alterar as características gerais, técnicas e estéticas dos produtos