

RECOMENDAÇÕES

Não exceder a capacidade de peso. Pode ser usado em áreas externas. Após o uso, guardar o móvel limpo e seco em área coberta e ventilada.

MANUTENÇÃO E LIMPEZA

Limpar com pano macio umedecido em solução de água e sabão neutro e secar em seguida.

rivatti

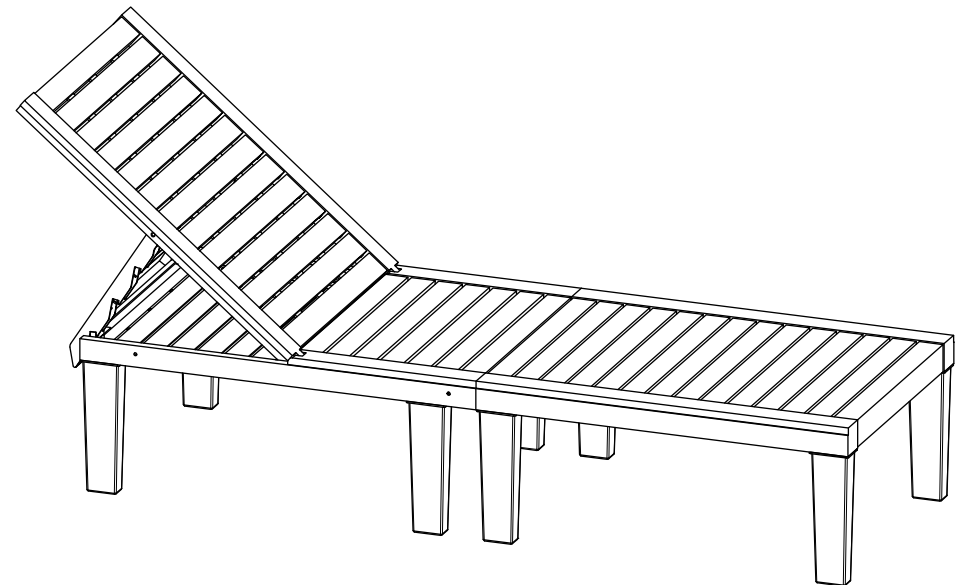
móveis • decoração • design



Acesse @Rivattimoveis e fique por dentro das nossas novidades!

MANUAL DE INSTRUÇÕES

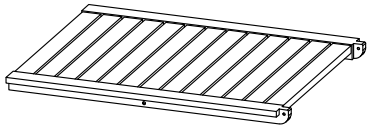
ESPREGUIÇADEIRA COPACABANA



rivatti
móveis • decoração • design

COMPONENTES

Ⓐ 1 UNID.



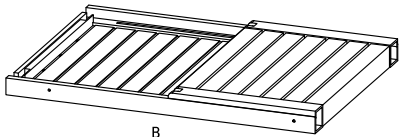
A

Ⓓ 1 UNID.



D x 6

Ⓑ 1 UNID.



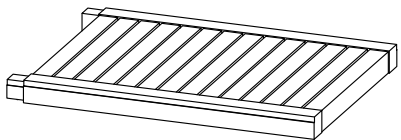
B

Ⓔ 1 UNID.



E x 2

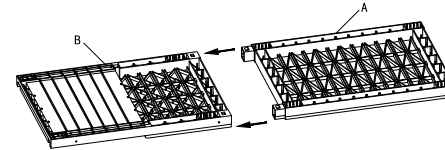
Ⓒ 1 UNID.



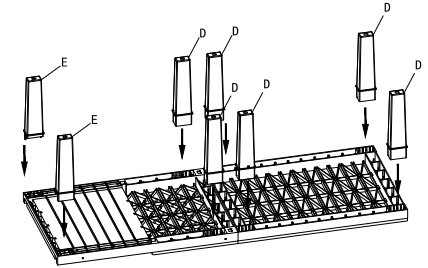
C

INSTRUÇÕES DE MONTAGEM

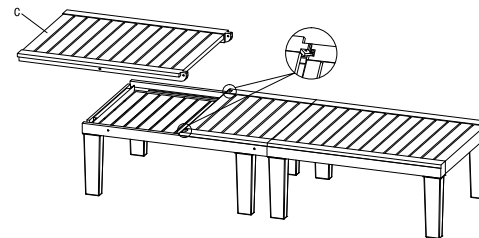
1



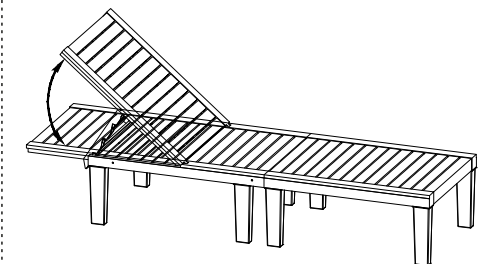
2



3



4



FAVOR NÃO RETIRAR A ETIQUETA COM O NÚMERO DE IDENTIFICAÇÃO QUE ACOMPANHA A PEÇA.

ATENÇÃO: NÃO APLIQUE FORÇA EXCESSIVA AO PARAFUSAR OS COMPONENTES DO ITEM. ISSO PODERÁ DANIFICÁ-LO. SUGERIMOS QUE OS PARAFUSOS SEJAM APERTADOS PERIODICAMENTE