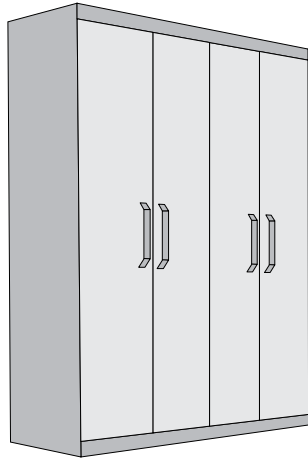
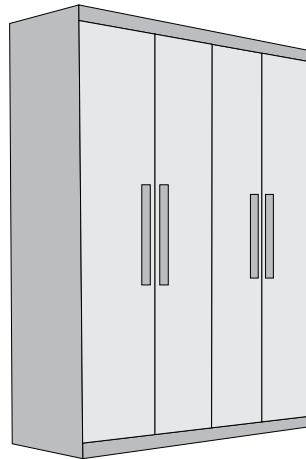
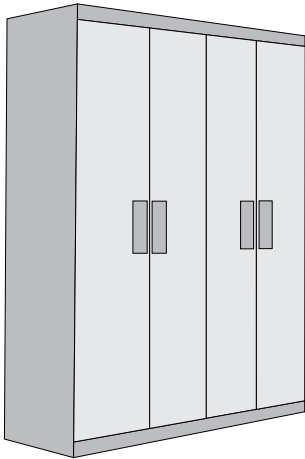
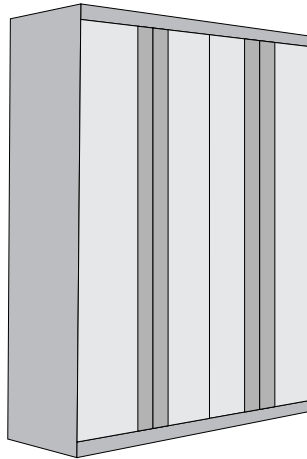
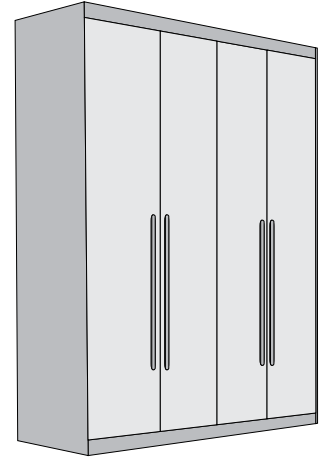
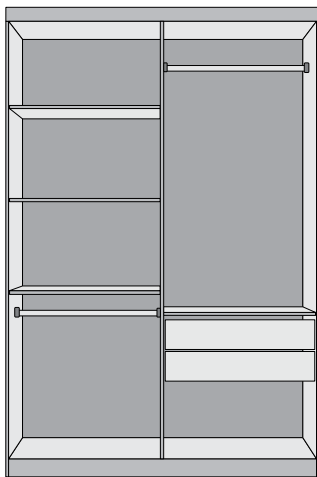
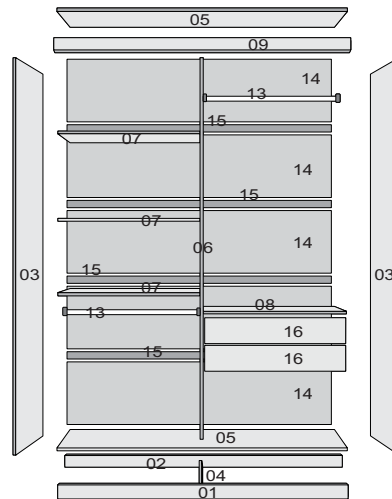




# MANUAL DE MONTAGEM

## LAZIO / ESPANHA / PETRA / HAWAII / GRÉCIA

**LAZIO****ESPANHA****PETRA****GRÉCIA****HAWAII****INTERNO****PEÇAS EXPLODIDAS**

## CERTIFICADO DE GARANTIA - PRODUTOS RUFATO

A **Moveleria Rufato Ltda.**, em respeito ao consumidor final e atinente às normas consumeristas, apresenta este CERTIFICADO DE GARANTIA em relação aos seus produtos fabricados, devendo ser observadas as cláusulas abaixo especificadas:

- A **Moveleria Rufato Ltda.** possui uma diversificada linha de produtos, classificado e/ou enquadrado na indústria moveleira, cada qual possuindo sua própria característica, e composto por diversos tipos de matéria-prima, portanto devendo ser tratado de forma diferenciada;
- A garantia abrange todas as peças, partes e componentes de seus produtos que eventualmente apresentem comprovadamente vícios ou defeitos de fabricação;
- A responsabilidade da **Moveleria Rufato Ltda.** limita-se ao valor do produto, excluindo a responsabilidade, seja direta ou indiretamente, por danos causados a terceiros ou coisas, inclusive por lucros cessantes ou perdas emergentes e/ou suas consequências em decorrência de mal uso de seus produtos;
- O prazo de garantia será o legal, de 90 (noventa) dias, a contar da data da compra efetuada pelo consumidor final, comprovado por documento fiscal idôneo e válido;
- A **Moveleria Rufato Ltda.** não se responsabilizará, de acordo com § 3º art. 12 do CDC, quando:

- Não houver a colocação do produto no mercado;
- Embora haja colocado no mercado, o defeito ou vício inexistir;
- Quando houver culpa exclusiva do consumidor ou de terceiro;

• Quando não houver identificação de que seja produto de sua fabricação.

6. Está excluído da garantia:

- Desgaste normal decorrente de uso;
- Falta de observação de qualquer informação e recomendação do manual de uso do produto que acompanha este certificado;
- Agentes externos como água, maresia, ferrugem, incêndio, cupins e pragas em geral;
- Marcas de batida de peças;
- Avarias de transporte até a residência ou outro local de entrega indicado pelo consumidor final;
- Tentativa de conserto ou reparo por pessoas desqualificadas;
- Defeitos ocasionados por negligência ou não observação das instruções de uso, em especial inobservância das instruções do manual de montagem;
- Não está coberta pela garantia a quebra do móvel em função do excesso de peso.

7. A presente garantia deverá ser exercida nos prazos aqui indicados perante as lojas revendedoras de nossos móveis, especialmente aquela em que o produto foi adquirido; na impossibilidade, deverá ser solicitado diretamente ao fabricante.

8. A assistência técnica somente será atendida mediante apresentação deste certificado de garantia, em conjunto com o manual de montagem, e ainda indispensável a apresentação da nota fiscal com indicação de nossos produtos.

**CERTIFICADO DE GARANTIA:**

Cliente/Consumidor:

Endereço:

Cidade:

Estado:

CEP:

Razão Social/Loja:

Carimbo e assinatura do lojista:

Número Nota Fiscal da Loja:

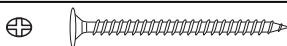













**TERMO DE RECEBIMENTO DO CERTIFICADO DE GARANTIA**

Confirmo a instalação dos móveis da empresa **Moveleria Rufato Ltda.** em perfeito estado e de acordo com suas especificações e características. Declaro ainda estar ciente de que o cumprimento da garantia está condicionado à observação das normas constantes no presente Certificado, que declaro para os devidos fins ter recebido.




Data: \_\_\_\_/\_\_\_\_/\_\_\_\_

Nome e assinatura do cliente consumidor

# TABELA DE FERRAGEM

<b>A</b>	CÓD:26399	 PARAFUSO CAB. FLANG. 4,0 X 40	<b>38 UN</b>	<b>H</b>	BRA.15469   IMB.15462 CAFÉ 15417   NATU.27333	 SAPATA "L"	<b>6 UN</b>
<b>B</b>	CÓD:3965	 PARAFUSO CAB. CHATA 3,5 X 30	<b>11 UN</b>	<b>I</b>	BRA.15416   IMB.15477 CAFÉ 15483   NATU.27336	 TAPA FURO ADESIVO	<b>40 UN</b>
<b>C</b>	CÓD:15361	 PARAFUSO CAB. CHATA 3,5 X 12	<b>46 UN</b>	<b>J</b>	CÓD:20343	 SUPORTE DE CABIDE	<b>4 UN</b>
<b>D</b>	CÓD:15365	 PARAFUSO CAB. FLANG. 3,5 X 12	<b>78 UN</b>	<b>K</b>	CÓD:15479	 DOBRADIÇA	<b>12 UN</b>
<b>E</b>	CÓD:15383	 PREGO 10 X 10	<b>90 UN</b>	<b>L</b>	CÓD:15437	 CALÇO PARA DOBRADIÇA	<b>12 UN</b>
<b>F</b>	CÓD:15419	 CONECTOR DE MONTAGEM	<b>07 UN</b>	<b>M</b>	BRA.1473   IMB.1475 CAFÉ 3941   NATU.27286	 GIZ	<b>01 UN</b>
<b>G</b>	CÓD:15344	 CAVILHA 6 X 30	<b>14 UN</b>	<b>N</b>	CÓD:32101	 CONECTOR DE MONTAGEM "U"	<b>04 UN</b>

KIT PUXADOR ESPANHA/HAWAII	
<b>N</b>	CÓD:15350  PARAFUSO CAB. FLANG. 3,5 X 35 <b>08 UN</b>

KIT PUXADOR GRÉCIA	
<b>N</b>	CÓD:15350  PARAFUSO CAB. FLANG. 3,5 X 35 <b>08 UN</b>
<b>O</b>	CÓD:15363  PARAFUSO CAB. FLANG. 3,5 X 25 <b>16 UN</b>
<b>P</b>	CÓD:31046  CALÇO DO PUXADOR <b>08 UN</b>

KIT PUXADOR LAZIO/PETRA	
<b>O</b>	CÓD:15363  PARAFUSO CAB. FLANG. 3,5 X 25 <b>08 UN</b>

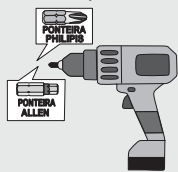
2159 - VOL ROUPEIRO ESPANHA/LAZIO/PETRA/HAWAII/GRÉCIA 4 PORTAS - LATERAL						
Peça	Item	Descrição do item	Unid.	Qtde.	Matéria prima	Dimensões (mm)
1	2995	RODAPÉ FRONTAL	UN	1	MDF	1182 X 100 X 15
2	2996	RODAPÉ TRASEIRO	UN	1	MDF	1182 X 100 X 15
3	29885	LATERAL ESQUERDA / DIREITA	UN	2	MDF	2000 X 450 X 12
4	2551	REFORÇO RODAPÉ	UN	1	MDF	369 X 100 X 15
5	29886	BASE / TAMPO	UN	2	MDF	1182 X 450 X 12
6	2993	DIVISÃO	UN	1	MDF	1798 X 450 X 12
7	2554	PRATELEIRA	UN	3	MDF	584 X 335 X 12
8	2994	PRATELEIRA DE GAVETA	UN	1	MDF	584 X 450 X 12
9	8718	MOLDURA	UN	1	MDF	1198 X 80 X 15
10	2557	DISTANCIADOR FRONTAL	UN	2	MDF	316 X 39 X 25
11	22629	DISTANCIADOR TRASEIRO	UN	2	MDF	316 X 39 X 25
12	178	CORREDIÇA TELESCÓPICA	UN	2	METAL	350
13	26271	CABIDEIRO OBLONGO	UN	2	ALUMÍNIO	575
14	2998	FUNDO COSTA	UN	5	HDF	1202 X 361 X 2,5
15		PERFIL H	UN	4	PLÁSTICO	1205
16	2548	FRENTE DE GAVETA	UN	2	MDF	520 X 140 X 12
17	2549	LATERAL DE GAVETA	UN	4	MDF	350 X 120 X 15
18	2556	TRASEIRO DE GAVETA	UN	2	MDF	450 X 80 X 12
19	2550	FUNDO DE GAVETA	UN	2	MDF	462 X 356 X 2,5
		KIT FERRAGEM	UN	1		
2160 - VOL ROUPEIRO ESPANHA/LAZIO/PETRA/HAWAII/GRÉCIA 4 PORTAS - PORTA						
Peça	Item	Descrição do item	Unid.	Qtde.	Matéria prima	Dimensões (mm)
20	14413	PORTA	UN	4	MDF	1820 X 295 X 15
2154 - VOL ROUPEIRO LAZIO 4 PORTAS - PUXADOR						
Peça	Item	Descrição do item	Unid.	Qtde.	Matéria prima	Dimensões (mm)
21	583	PUXADOR	UN	4	PLÁSTICO	
	16185	KIT FERRAGEM	UN	1		
2152 - VOL ROUPEIRO ESPANHA 4 PORTAS - PUXADOR						
Peça	Item	Descrição do item	Unid.	Qtde.	Matéria prima	Dimensões (mm)
21		PUXADOR	UN	4	MDF	450 X 32 X 25
	28655	KIT FERRAGEM	UN	1		
25387 - VOL ROUPEIRO PETRA 4 PORTAS - PUXADOR						
Peça	Item	Descrição do item	Unid.	Qtde.	Matéria prima	Dimensões (mm)
21		PUXADOR	UN	4	MDF	350 X 100 X 15
	16185	KIT FERRAGEM	UN	1		
26206 - VOL ROUPEIRO HAWAII 4 PORTAS - PUXADOR						
Peça	Item	Descrição do item	Unid.	Qtde.	Matéria prima	Dimensões (mm)
21		PUXADOR	UN	4	MADEIRA	700 X 15 X 25
	28655	KIT FERRAGEM	UN	1		
30564 - VOL ROUPEIRO GRÉCIA 4 PORTAS - DETALHE PORTA						
Peça	Item	Descrição do item	Unid.	Qtde.	Matéria prima	Dimensões (mm)
21		DETALHE-PUXADOR	UN	4	MDF	1860 X 60 X 12
	30578	KIT FERRAGEM	UN	1		
1813 - VOL CAIXA PÉS (OPCIONAL)						
Peça	Item	Descrição do item	Unid.	Qtde.	Matéria prima	Dimensões (mm)
	2718	KIT PÉ C/4 - BRANCO	UN	1	PLÁSTICO	70 X 70
	2720	KIT PÉ C/4 - IMBUÍDA				
	4203	KIT PÉ C/4 - CAFÉ				
	27527	KIT PÉ C/4 - NATURALLE				

PARA FACILITAR SUA MONTAGEM

ACESSE NOSSO QR CODE.



FERRAMENTAS NECESSÁRIAS  
(OBS: NÃO SERÃO FORNECIDAS)



PARAFUSADEIRA



CHAVE PHILIPS



MARTELO

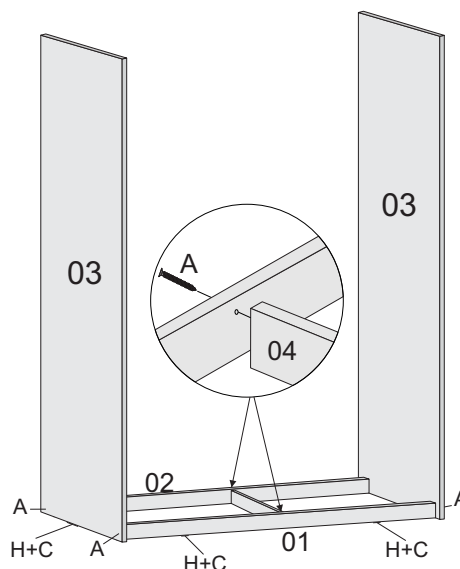


OCÚLOS DE PROTEÇÃO

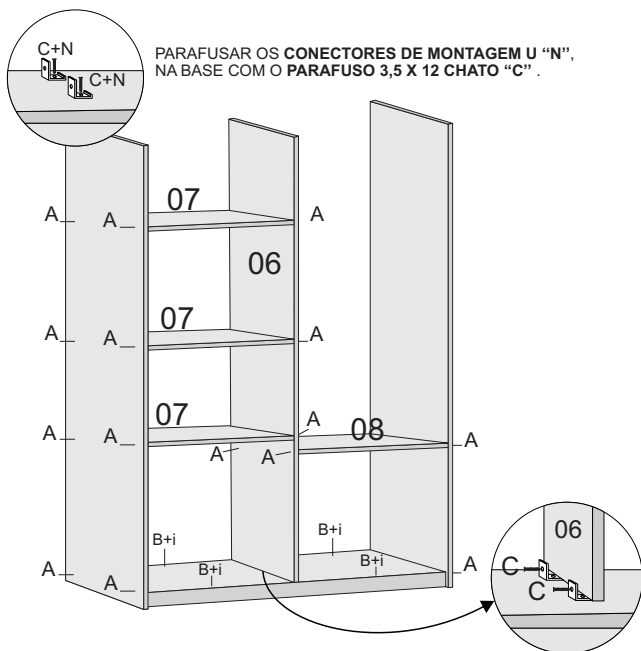


DUAS PESSOAS

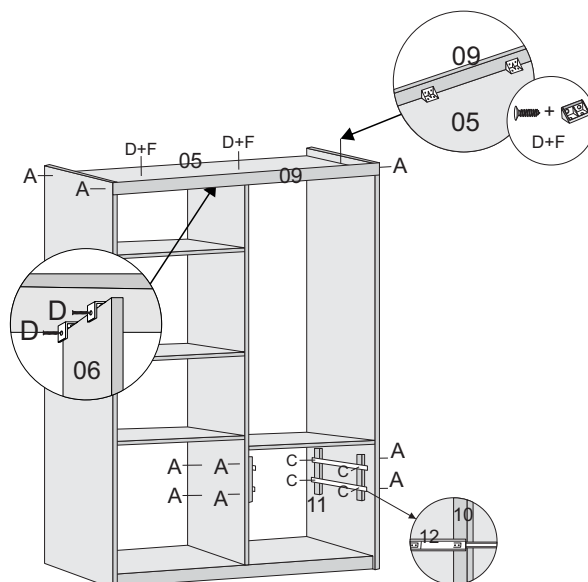
**1º PASSO** PARAFUSAR OS RODAPÉS NAS LATERAIS.  
PARAFUSAR O REFORÇO DE RODAPÉ.  
COLOCAR AS SAPATAS.



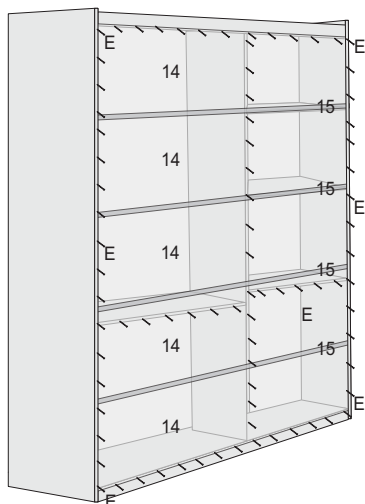
**2º PASSO** FIXAR A BASE.  
PARAFUSAR AS PRATELEIRAS.  
COM A DIVISÃO.



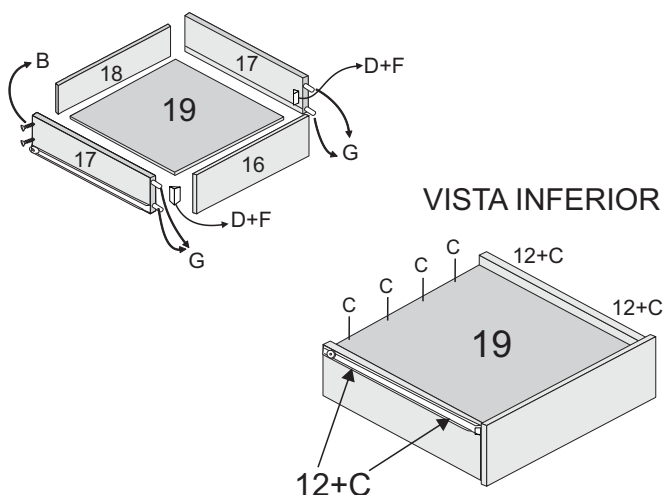
**3º PASSO** PARAFUSAR A MOLDURA.  
PARAFUSAR OS DISTANCIADORES DAS GAVETAS.  
PARAFUSAR AS CORREIÇAS.



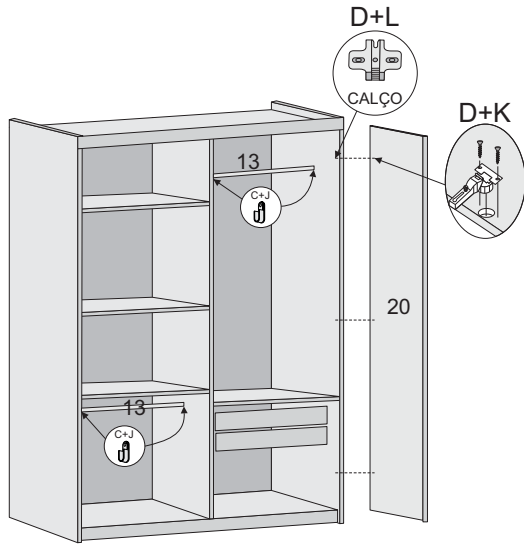
**4º PASSO** PREGAR AS COSTAS.



**5º PASSO** MONTAGEM DAS GAVETAS.

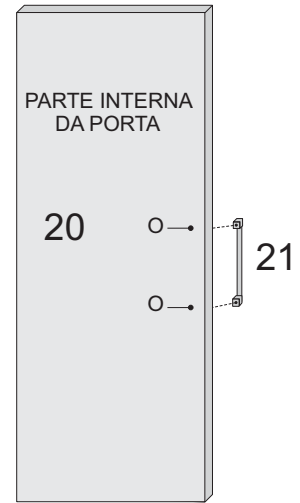


**6º PASSO** COLOCAR AS GAVETAS.  
PARAFUSAR OS CABIDEIROS.  
FIXAR AS PORTAS.



**7º PASSO** COLOCAR OS PUXADORES.

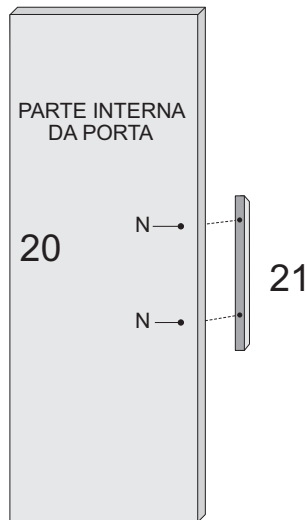
**LAZIO**



PARAFUSO  
 VEM DENTRO  
 DO VOLUME  
 DE PUXADOR

**7º PASSO** COLOCAR OS PUXADORES.

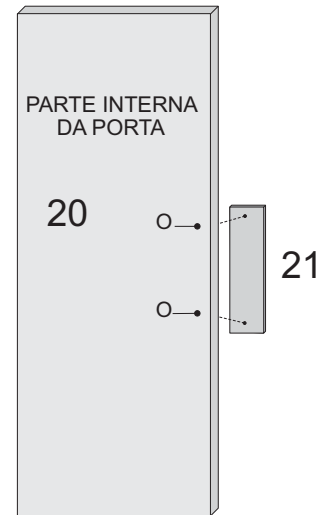
**ESPANHA**



PARAFUSO  
 VEM DENTRO  
 DO VOLUME  
 DE PUXADOR

**7º PASSO** COLOCAR OS PUXADORES.

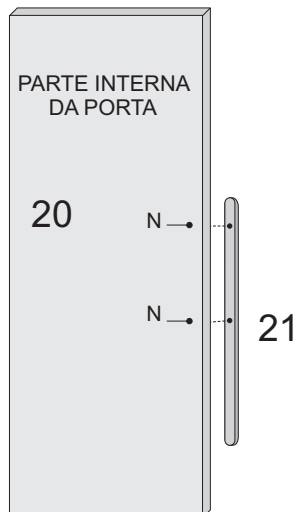
**PETRA**



PARAFUSO  
 VEM DENTRO  
 DO VOLUME  
 DE PUXADOR

**7º PASSO** COLOCAR OS PUXADORES.

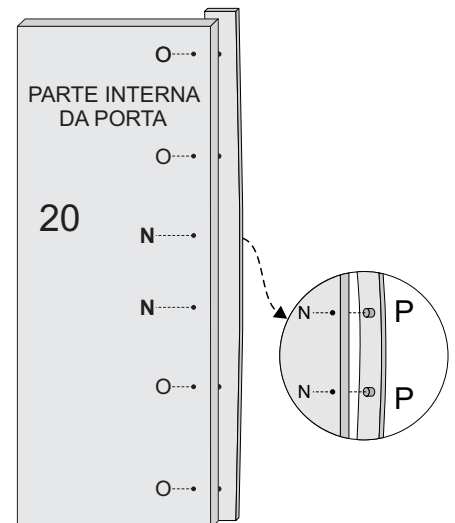
**HAWAII**



PARAFUSO  
 VEM DENTRO  
 DO VOLUME  
 DE PUXADOR

**7º PASSO** COLOCAR OS PUXADORES.

**GRÉCIA**



PARAFUSO  
 VEM DENTRO  
 DO VOLUME  
 DE PUXADOR