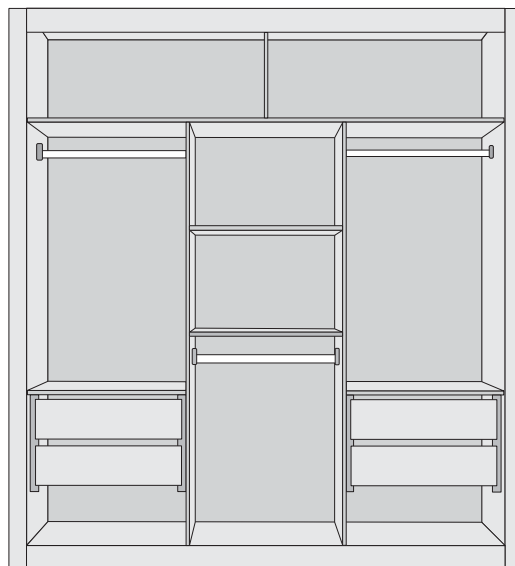
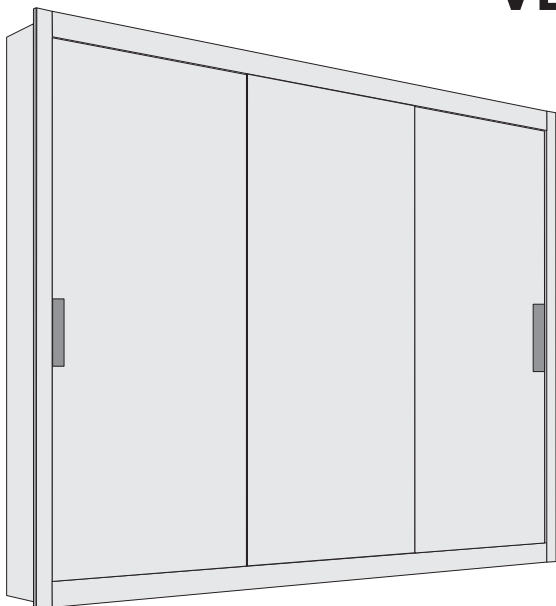




## ENEZA



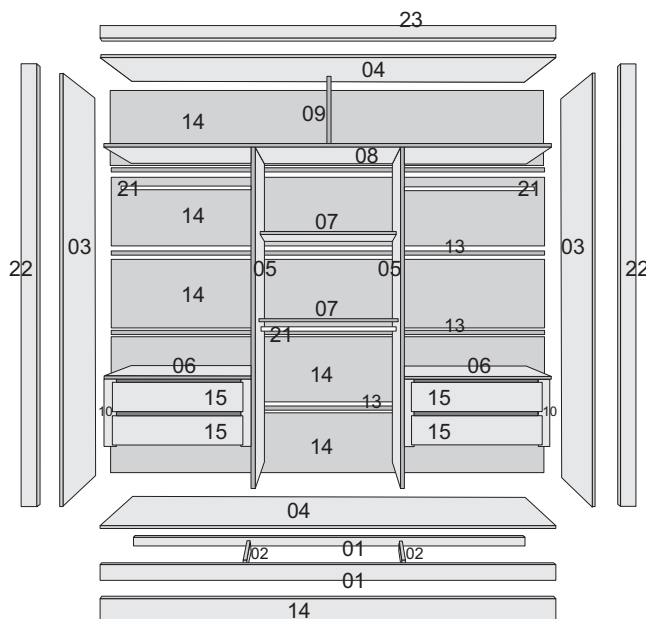
PARA FACILITAR SUA MONTAGEM  
ACESSE NOSSO QR CODE



APONTE A CÂMERA  
DO SEU CELULAR  
PARA ESSE QR CODE



### PEÇAS EXPLODIDAS



### FERRAMENTAS NECESSARIAS (OBS: NÃO SERÃO FORNECIDAS)



## CERTIFICADO DE GARANTIA - PRODUTOS RUFATO

A **Movelfaria Rufato Ltda.**, em respeito ao consumidor final e atinente às normas consumeristas, apresenta este CERTIFICADO DE GARANTIA em relação aos seus produtos fabricados, devendo ser observadas as cláusulas abaixo especificadas:

1. A **Movelfaria Rufato Ltda.** possui uma diversificada linha de produtos, classificado e/ou enquadrado na indústria moveleira, cada qual possuindo sua própria característica, e composto por diversos tipos de matéria-prima, portanto devendo ser tratado de forma diferenciada;

2. A garantia abrange todas as peças, partes e componentes de seus produtos que eventualmente apresentem comprovadamente vícios ou defeitos de fabricação;

3. A responsabilidade da **Movelfaria Rufato Ltda.** limita-se ao valor do produto, excluindo a responsabilidade, seja direta ou indiretamente, por danos causados a terceiros ou coisas, inclusive por lucros cessantes ou perdas emergentes e/ou suas consequências em decorrência de mal uso de seus produtos;

4. O prazo de garantia será o legal, de 90 (noventa) dias, a contar da data da compra efetuada pelo consumidor final, comprovado por documento fiscal idôneo e válido;

5. A **Movelfaria Rufato Ltda.** não se responsabilizará, de acordo com § 3º art. 12 do CDC, quando:

- Não houver a colocação do produto no mercado;
- Embora haja colocado no mercado, o defeito ou vício inexistir;
- Quando houver culpa exclusiva do consumidor ou de terceiro;

• Quando não houver identificação de que seja produto de sua fabricação.

#### 6. Está excluído da garantia:

- Desgaste normal decorrente de uso;
- Falta de observação de qualquer informação e recomendação do manual de uso do produto que acompanha este certificado;
- Agentes externos como água, maresia, ferrugem, incêndio, cupins e pragas em geral;
- Marcas de batida de peças;
- Avarias de transporte até a residência ou outro local de entrega indicado pelo consumidor final;
- Tentativa de conserto ou reparo por pessoas desqualificadas;
- Defeitos ocasionados por negligência ou não observação das instruções de uso, em especial inobservância das instruções do manual de montagem;
- Não está coberta pela garantia a quebra do móvel em função do excesso de peso.

7. A presente garantia deverá ser exercida nos prazos aqui indicados perante as lojas revendedoras de nossos móveis, especialmente aquela em que o produto foi adquirido; na impossibilidade, deverá ser solicitado diretamente ao fabricante.

8. A assistência técnica somente será atendida mediante apresentação deste certificado de garantia, em conjunto com o manual de montagem, e ainda indispensável a apresentação da nota fiscal com indicação de nossos produtos.

#### CERTIFICADO DE GARANTIA:

Cliente/Consumidor:

Endereço:

Cidade:

Estado:

CEP:

Razão Social/Loja:

Carimbo e assinatura do lojista:

Número Nota Fiscal da Loja:

#### TERMO DE RECEBIMENTO DO CERTIFICADO DE GARANTIA
















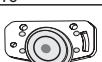
Confirmo a instalação dos móveis da empresa **Movelfaria Rufato Ltda.** em perfeito estado e de acordo com suas especificações e características. Declaro ainda estar ciente de que o cumprimento da garantia está condicionado à observação das normas constantes no presente Certificado, que declaro para os devidos fins ter recebido.

Data: \_\_\_\_/\_\_\_\_/\_\_\_\_

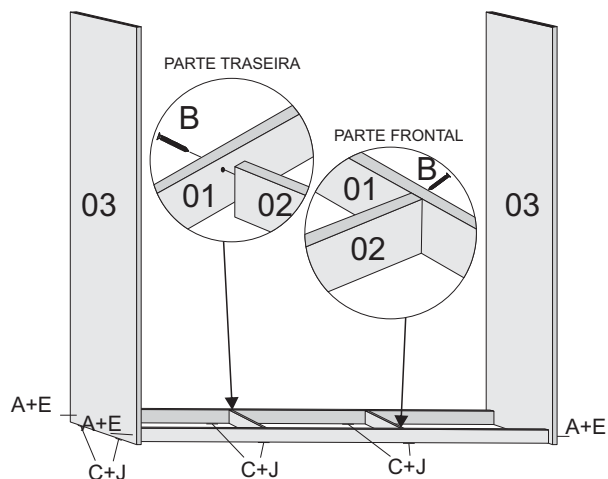
Nome e assinatura do cliente consumidor

487 - VOL ROUPEIRO VENEZA - TAMPO						
Peça	Item	Descrição do item	Unid.	Qtde.	Matéria prima	Dimensões (mm)
1	808	RODAPÉ	UN	2	MDF	1800 X 60 X 12
4	29895	BASE / TAMPO	UN	2	MDF	1800 X 472 X 12
6	807	PRATELEIRA DE GAVETA	UN	2	MDF	592 X 370 X 12
7	814	PRATELEIRA	UN	2	MDF	592 X 298 X 12
8	805	TAMPO CENTRAL	UN	1	MDF	1800 X 392 X 12
10	812	DISTANCIADOR FRONTAL	UN	4	MDF	336 X 45 X 25
11	22640	DISTANCIADOR TRASEIRO	UN	4	MDF	336 X 45 X 25
14	811	FUNDO COSTA	UN	5	HDF	1820 X 398 X 2,5
19	574	TRILHO SUPERIOR DUPLO	UN	1	PLÁSTICO	1790
20	523	TRILHO INFERIOR DUPLO	UN	1	ALUMÍNIO	1795
488 - VOL ROUPEIRO VENEZA - LATERAL						
Peça	Item	Descrição do item	Unid.	Qtde.	Matéria prima	Dimensões (mm)
2	1346	REFOÇO RODAPÉ	UN	2	MDF	371 X 60 X 12
3	29894	LATERAL ESQUERDA / DIREITA	UN	2	MDF	2080 X 478 X 12
5	1341	DIVISÃO	UN	2	MDF	1609 X 385 X 12
5	23648	PUXADOR	UN	2	MDF	208
9	1342	DIVISÃO MALEIRO	UN	1	MDF	360 X 298 X 12
12	178	CORREDIÇA	UN	4	MDF	350
13		PERFIL H	UN	4	PLÁSTICO	1800
13	1347	MOLDURA TAMPO	UN	1	MDF	1780 X 75 X 12
15	1354	FRENTE DE GAVETA	UN	4	MDF	502 X 140 X 15
16	1355	LATERAL DE GAVETA	UN	8	MDF	300 X 120 X 15
17	1357	TRASEIRO DE GAVETA	UN	4	MDF	447 X 80 X 12
18	1358	FUNDO DE GAVETA	UN	4	HDF	460 X 308 X 2,5
21	28218	CABIDEIRO OBLONGO	UN	3	ALUMÍNIO	578
22	1350	MOLDURA LATERAL	UN	2	MDF	2080 X 60 X 12
24	1349	MOLDURA BASE	UN	1	MDF	1780 X 75 X 12
		KIT FERRAGEM	UN	1		
489 - VOL ROUPEIRO VENEZA - PORTA						
Peça	Item	Descrição do item	Unid.	Qtde.	Matéria prima	Dimensões (mm)
26	1361	PORTA	UN	3	MDF	1965 X 605 X 15
882 - VOL ROUPEIRO VENEZA PREMIUM - ESPELHO						
Peça	Item	Descrição do item	Unid.	Qtde.	Matéria prima	Dimensões (mm)
27	2495	ESPELHO	UN	2	VIDRO	617 X 418 X 3
	817	KIT FERRAGEM	UN	1		
2305 - VOL ROUPEIRO VENEZA TOP - ESPELHO						
Peça	Item	Descrição do item	Unid.	Qtde.	Matéria prima	Dimensões (mm)
27	23064	ESPELHO	UN	1	VIDRO	1200 X 300 X 3
24315 - VOL ROUPEIRO VENEZA LUXO - ESPELHO						
Peça	Item	Descrição do item	Unid.	Qtde.	Matéria prima	Dimensões (mm)
27	23478	ESPELHO	UN	1	VIDRO	634 X 600 X 3
1813 - VOL PÉS - C/4 (2 UNID.) (OPCIONAL)						
Peça	Item	Descrição do item	Unid.	Qtde.	Matéria prima	Dimensões (mm)
	2718	KIT PÉ C/4 - BRANCO	UN	1	PLÁSTICO	70 X 70
	2720	KIT PÉ C/4 - IMBUÍDA				
	4203	KIT PÉ C/4 - CAFÉ				
	27527	KIT PÉ C/4 - NATURALLE				

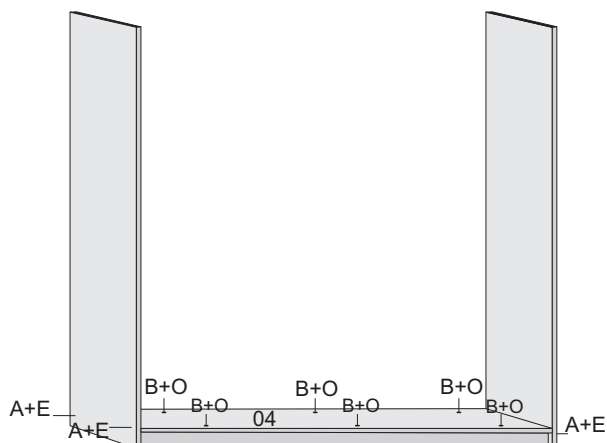
## TABELA DE FERRAGEM

A	COD.15348  PARAFUSO 5 X 50 ALLEN 48 UN	G	COD.15344  CAVILHA 6 X 30 30 UN	M	BRA.1473   NATU.27286 CAFÉ.3941   MB.1475  GIZ 01 UN
	B		H		N
	COD.3965  PARAFUSO CAB. CHATA 3,5 X 30 32 UN		COD.15419  CONECTOR DE MONTAGEM 08 UN		BRA.15452   MB.20344 CAFÉ.15472   NATU.27345  CANTONEIRA PLASTICA 06 UN
	C		I		O
	COD.15361  PARAFUSO CAB. CHATA 3,5 X 12 100 UN		COD.20343  SUPORTE CABIDEIRO 06 UN		BRA.15416   MB.15477 CAFÉ.15483   NATU.27336  TAPA FURO ADESIVO 20 UN
	D		J		P
	COD.15365  PARAFUSO CAB. FLANG. 3,5 X 12 38 UN		BRA.15469   MB.15462 CAFÉ.15417   NATU.27333  SAPATA EM "L" 08 UN		COD.15352  BATENTE DE SILICONE 18 UN
	E		K		
	BRA.15451   MB.15425 CAFÉ.20290   NATU.27339  TAPA PARAFUSO 48 UN		COD.15383  PREGO 10 X 10 100 UN		
	F		L		
	COD.15418  CAHVE ZETA 01 UN		COD.10955  KIT ROLDANA 03 UN		

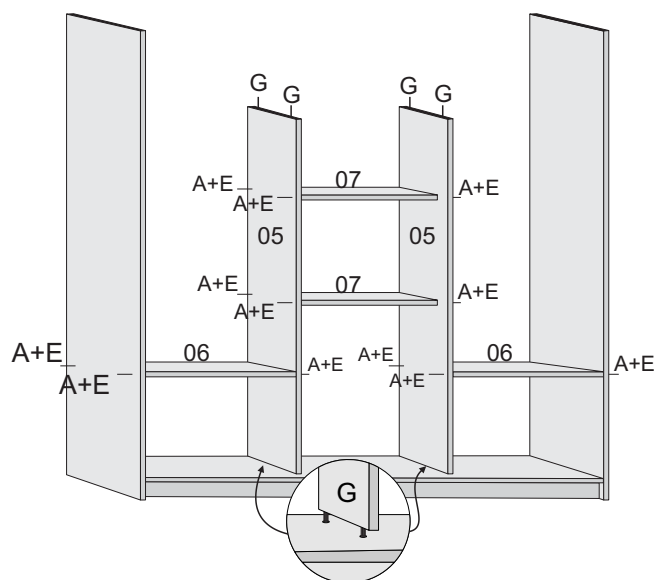
**1ºPASSO** PARAFUSAR A LATERAL NO RODAPÉ. FIXAR OS REFORÇOS DE RODAPÉ. COLOCAR AS SAPATAS.



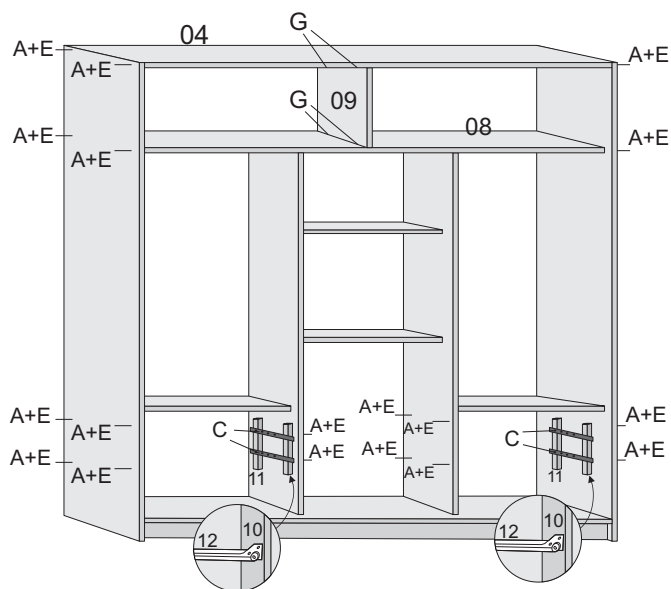
**2ºPASSO** PARAFUSAR A BASE.



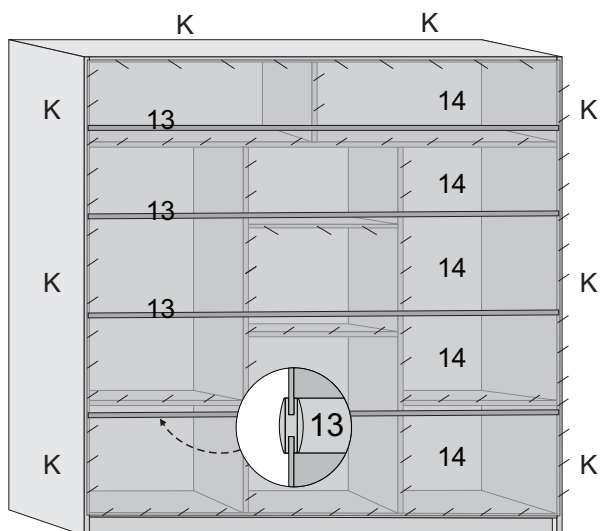
**3ºPASSO** FIXAR AS DIVISÕES. PARAFUSAR AS PRATELEIRAS.



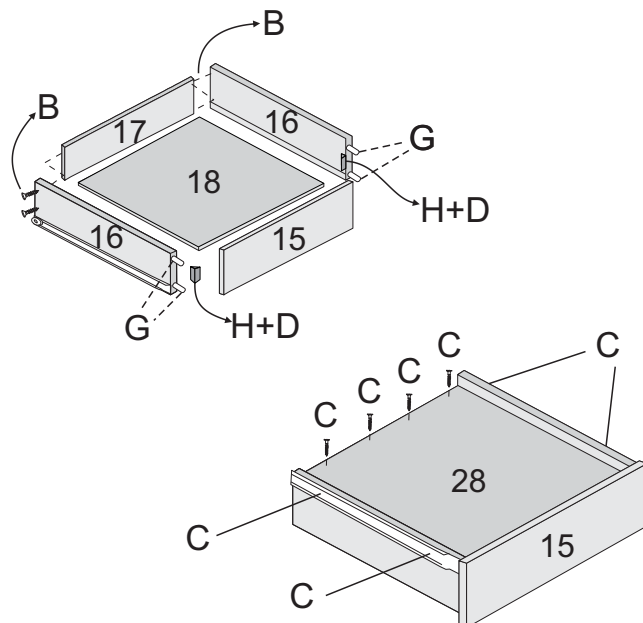
**4ºPASSO** PARAFUSAR O TAMPO CENTRAL E O TAMPO, FIXANDO A DIVISÃO DO MALEIRO ENTRE ELES. PARAFUSAR OS DISTANCIADORES E AS CORREDIÇAS.



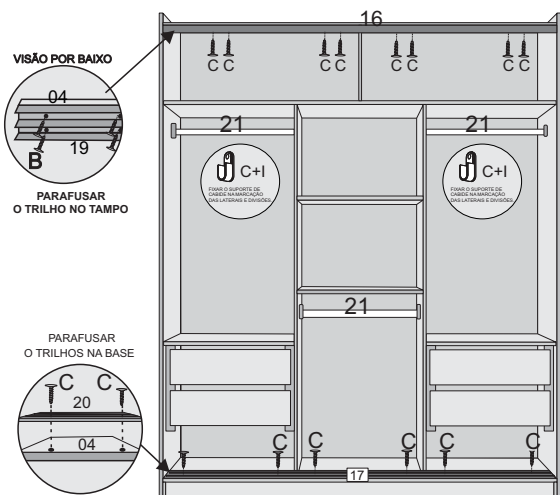
**5ºPASSO** PREGAR AS COSTAS.



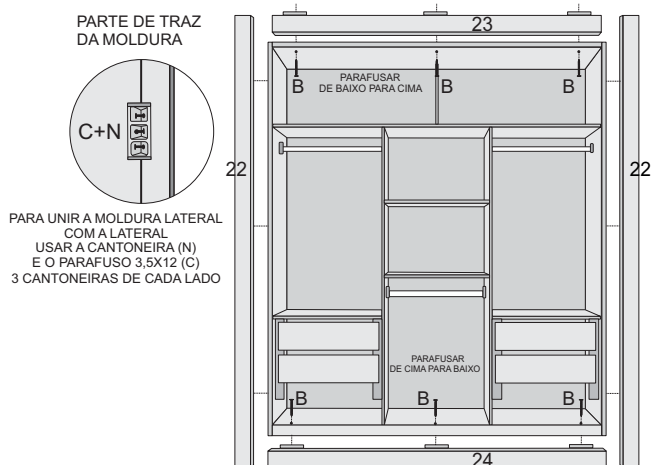
**6ºPASSO** MONTAGEM DAS GAVETAS.



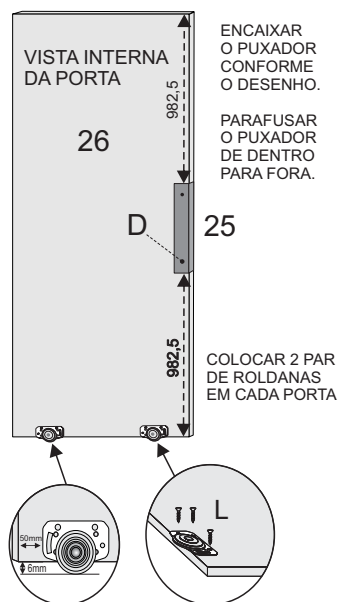
## 7ºPASSO PARAFUSAR OS TRILHOS. COLOCAR AS GAVETAS E OS CABIDEIROS.



## 8ºPASSO PARAFUSAR AS MOLDURAS.




## 9ºPASSO PARAFUSAR OS PUXADORES. FIXAR AS ROLDANAS.



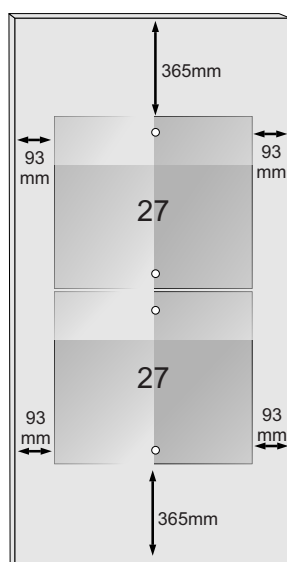
## 10ºPASSO FIXAR OS ESPELHOS.

PARA PARAFUSAR OS ESPELHOS  
USAR OS PARAFUSOS QUE VEM NO KIT DO ESPELHO

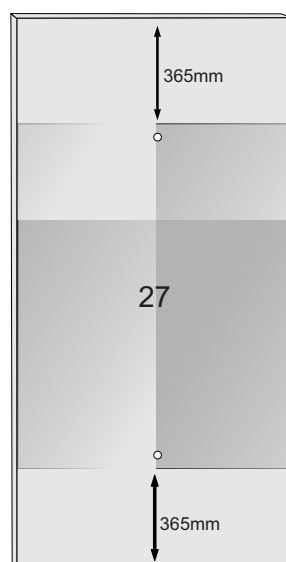
### VENEZA LUXO



### VENEZA PREMIUM

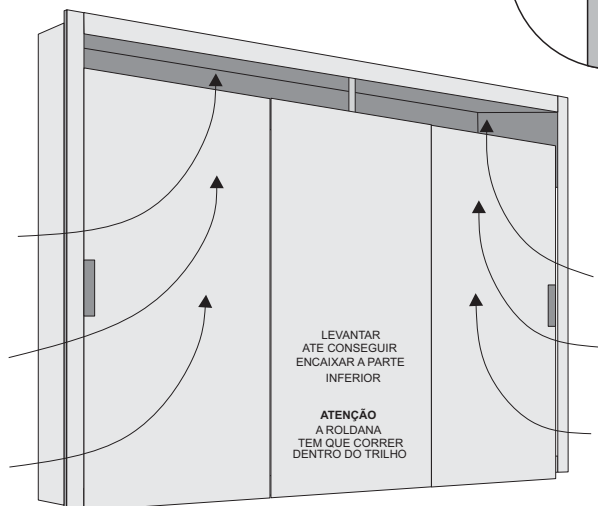
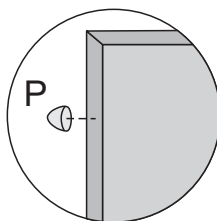


### VENEZA TOP



## 11ºPASSO COLOCAR AS PORTAS.

**ATENÇÃO**  
ANTES DE COLOCAR AS PORTAS  
COLOCAR O BATENTE DE SILICONE  
NAS PORTAS 3 DE CADA LADO



## PRODUTO PRONTO

