ORGANIZE

toldo Versátil

INSTALE NA SUA MEDIDA
O braço permite conectar 2 ou mais toldos.

ORGANIZE

toldo Versátil

Grifit Indústria e Comércio Ltda
CNPJ: 13.966.854/0001-79 - I.E.: 001807129.00-17
Rodovia MG 173, nº 546, KM 12
Cachoeira de Minas - MG
37.545-000 - Ind. Brasileira
faleconosco@grifit.com.br
Tel. Com.:(12) 2125 1858

ORGANIZE

BRAÇO
☐ PRETO
☐ BRANCO
CHAPA
☐ FUMÊ
☐ CRISTAL

INSTRUÇÃO DE MONTAGEM:



1 Abra e retire todo conteúdo

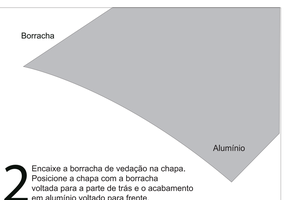

2 Encaixe a borracha de vedação na chapa. Posicione a chapa com a borracha voltada para a parte de trás e o acabamento em alumínio voltado para frente.

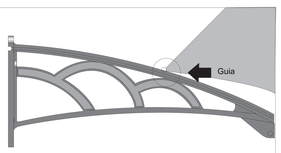

3 Utilizando a guia localizada no meio do braço, deslize a chapa até o final do braço e só depois acomode a parte da frente. Por último, parafuse a chapa na guia.

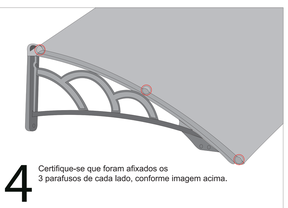

4 Certifique-se que foram afixados os 3 parafusos de cada lado, conforme imagem acima.

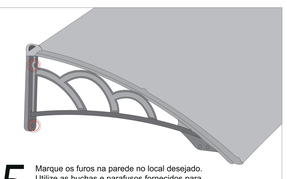

5 Marque os furos na parede no local desejado. Utilize as buchas e parafusos fornecidos para correta instalação na parede.

TOLDO 1,5 X 1,0 m
2 BRAÇOS
1 CHAPA DE COBERTURA
1 KIT FIXAÇÃO
1 BORRACHA DE VEDAÇÃO

INSTALE NA SUA MEDIDA

O braço permite conectar 2 ou mais toldos.

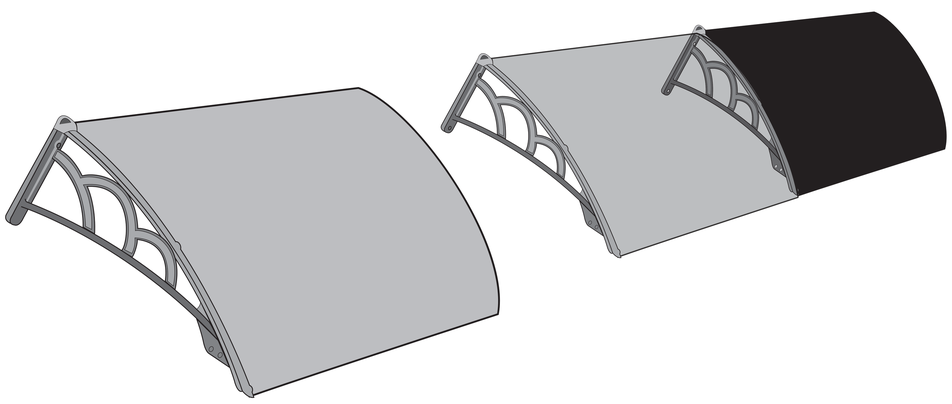

Grifit Indústria e Comércio Ltda
CNPJ: 13.966.854/0001-79 - I.E.: 001807129.00-17
Rodovia MG 173, nº 546, KM 12
Cachoeira de Minas - MG
37.545-000 - Ind. Brasileira
faleconosco@grifit.com.br
Tel. Com.:(12) 2125 1858

ORGANIZE