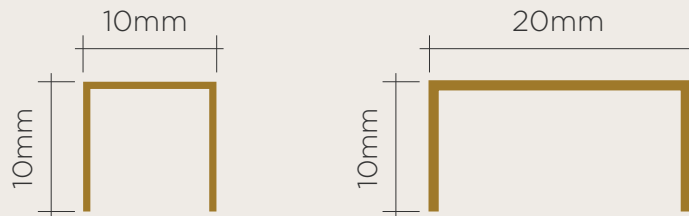


# Luxor

TIPO PERFIL  
LISTELO DECORATIVO

COMPRIMENTO  
BARRA = 3M

DIMENSÕES DO PERFIL



MATERIAIS  
ALUMÍNIO ANODIZADO  
ALUMÍNIO PINTURA ELETROSTÁTICA

**Perfis Viscardi**

Roseval Jose Alves, s/n  
Bairro Campo Bom  
Jaguaruna - SC

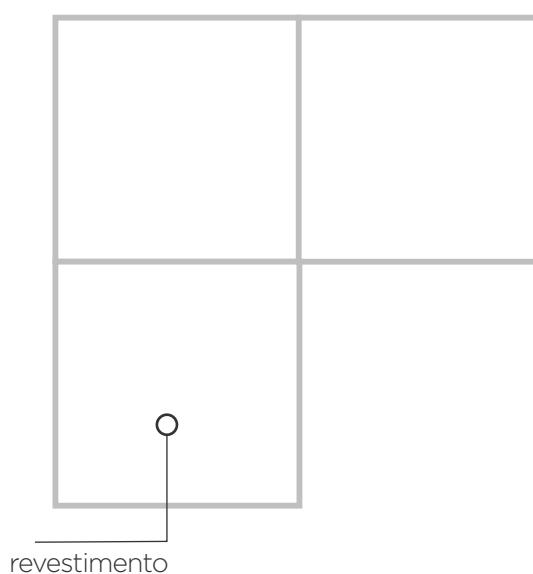
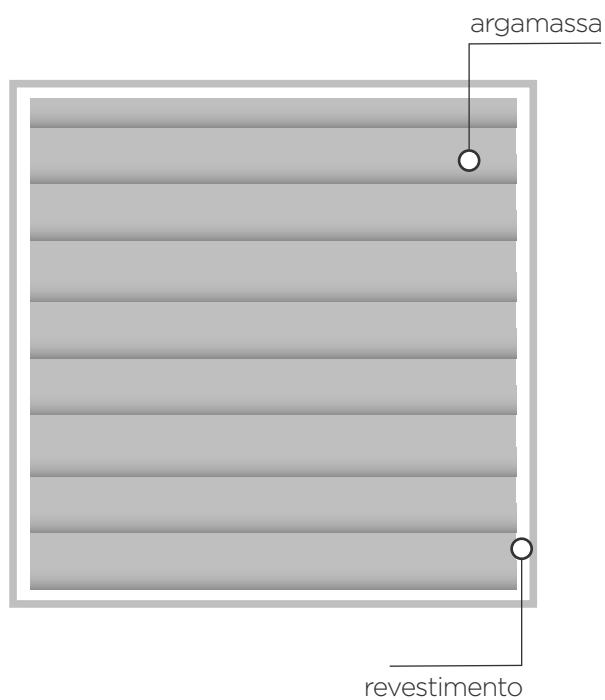
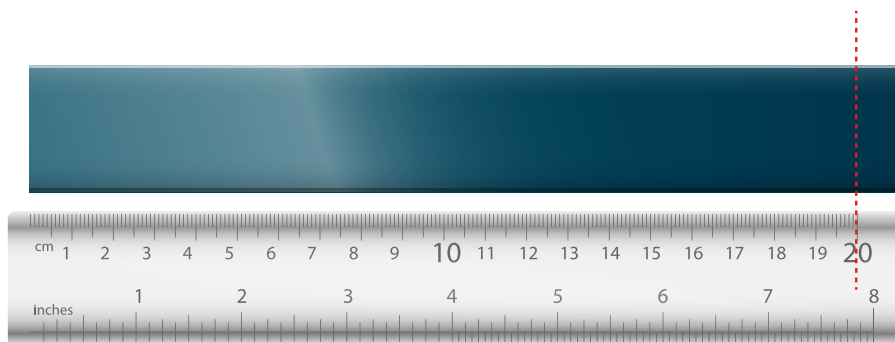
[perfisviscardi.com.br](http://perfisviscardi.com.br)  
Fone: +55(48)3624-3020

Meça a peça de acordo com o projeto

Realize o corte com serra manual ou elétrica, com o disco apropriado, na velocidade mínima.

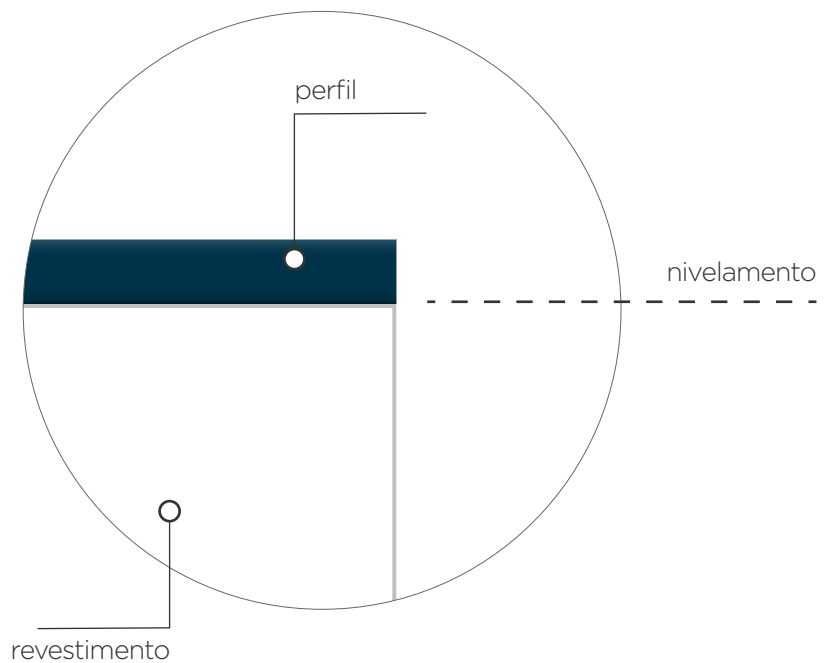
Preencha o revestimento com a argamassa indicada pelo fabricante.

Aplique o revestimento na parede com nivelador

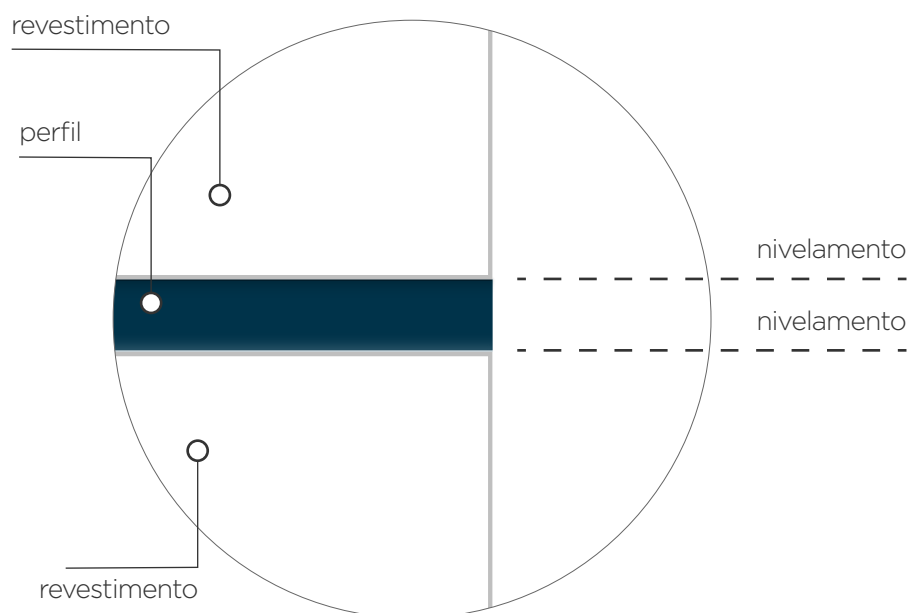


Uma vez aplicada a argamassa na parede, apenas embutir o perfil na argamassa - cuidando para alinhar corretamente o perfil com o revestimento.

Importante:  
Aplique o perfil rente ao revestimento - cuidando para que ambos estejam nivelados na instalação.



Continue aplicando o restante dos revestimentos com a mesma técnica de aplicação com nivelamento.



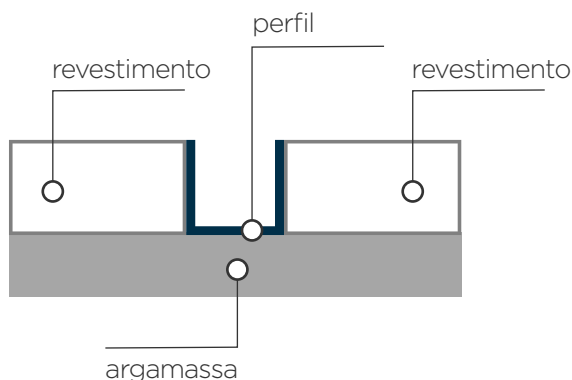
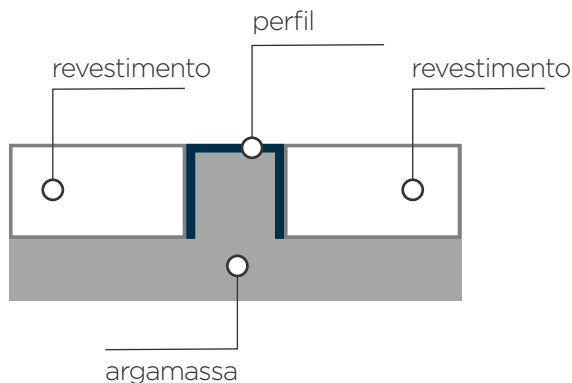
O perfil pode ser aplicado em dois sentidos:

### POSITIVO

Método de instalação padrão, com o lado externo do perfil rente ao revestimento.

### NEGATIVO

Com a parte interna do perfil instalada virada para fora formando uma concavidade rente ao revestimento.



Limpe suavemente com movimentos para fora do perfil o sobrante de argamassa.

### IMPORTANTE

Não arraste argamassa para cima do perfil. Isto pode manchar ou arranhar o metal.

Após a instalação limpe os perfis com uma esponja macia utilizando somente água e sabão neutro.

Este cuidado de limpeza deve ser mantido durante todo o tempo de uso do perfil.



VISCARDI  
PERFIS NOBRES