
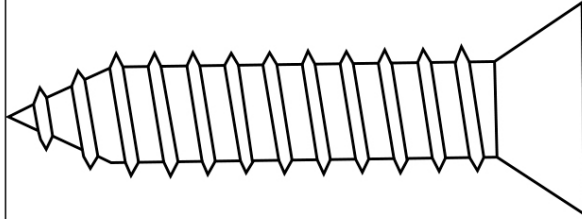



## FERRAGENS

A  
x4



Parafuso Philips 5x30mm

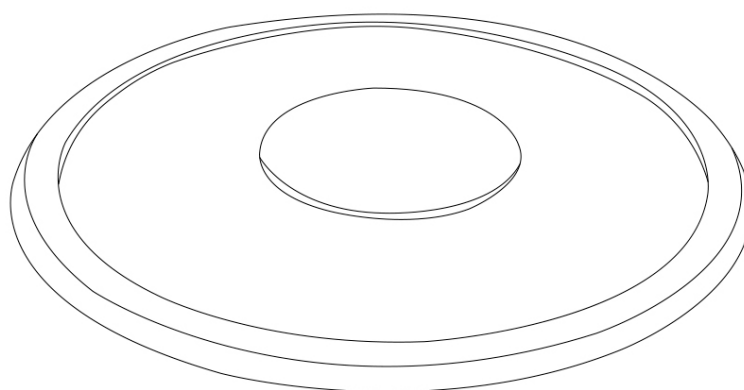
## FERRAMENTA NECESSÁRIA



**Não utilizar furadeira. Se usar parafusadeira, defina o toque máximo em 10 para evitar danos**

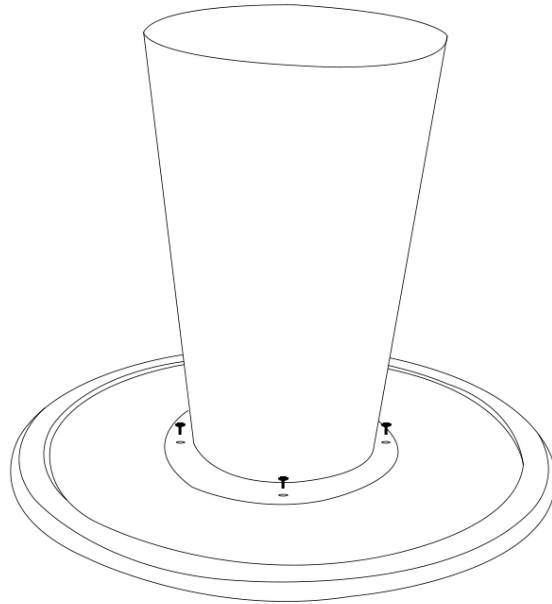
## PASSO 1

Coloque o tampo no chão virado para baixo.



## PASSO 2

Coloque a base por cima e centralize o tampo na base, após isso fixe-a utilizando os parafusos 5x30.



### PASSO 3

Ápos isso sua mesa vai está pronta para uso, em caso da mesa está desnivelada, utilize os pés de ajuste.

