




10045 - MULTIUSO LINE 2 PTAS / 5 PRAT



0,60	1,90	0,40	37,0	1	Qt. Peças 15
------	------	------	------	---	--------------



LEGENDAS DE PEÇAS / LEGENDS OF PARTS / LEYENDA DE PIEZAS

CÓD	DESCRIÇÃO	DESCRIPTION	DESCRIPCIÓN	QUANT. CANTIDAD QUANTITY	COMPR. LARGA LENGTH	LARG. ANCHO WIDTH	ESP. ESPESOR TH
01	Lateral Direita	Right Side	Lado Derecho	1	1825	380	12
02	Lateral Esquerda	Left Side	Lado Izquierdo	1	1825	380	12
03	Base Inferior/Superior	Lower/Upper Base	Base Inferior/Superior	2	582	380	12
04	Prateleira Fixa	Left Fixed Shelf	Estante Fijo	3	582	330	12
05	Rodapé Frente	Front Footer	Pié Delantero	1	582	100	12
06	Rodapé Traseiro	Back Footer	Pié Trasero	1	582	100	12
07	Frontal	Front	Parte Delantera	1	606	70	15
08	Fundo	Back Fund	Fondo Traseiro	1	1710	600	03
10	Porta Esquerda/Direita	Left/Right Door	Puerta izquierda/derecha	2	1665	293	15
12	Prateleira Móvel	Shelf Mobile	Estante Móvil	2	582	330	12

ACESSÓRIOS / ACCESSORIES / ACCESORIOS

A Qt. 16 Parafuso 45x45 mm	B Qt. 12 Parafuso 35 x 12	C Qt. 16 Porca Cilindrica	D Qt. 6 Dobradiça	E Qt. 2 Puxador 160 mm	F Qt. 4 Cantoneira	H Qt. 4 Parafuso 35 x 25	I Qt. 50 Prego 9 x 9
L Qt. 4 Pé de Madeira	M Qt. 24 Parafuso 40x12 mm	N Qt. 20 Parafuso 45x35 mm	U Qt. 8 Suporte Prateleira	V Qt. 4 Sapata Plástica			

Instruções:

- Montar o móvel deitado



- É necessário apenas uma pessoa para montar o móvel




- Ferramentas necessárias (não fornecidas)



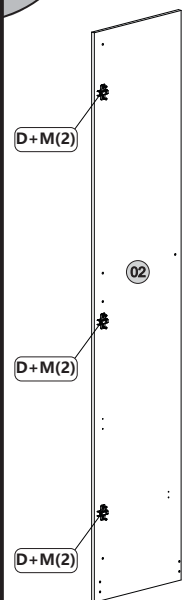
- Ao solicitar assistência, informe o número da peça descrito na legenda e o número do Lote descrito na etiqueta, localizada na testeira da caixa ou na etiqueta colada no fundo do produto:

Lote: 004021

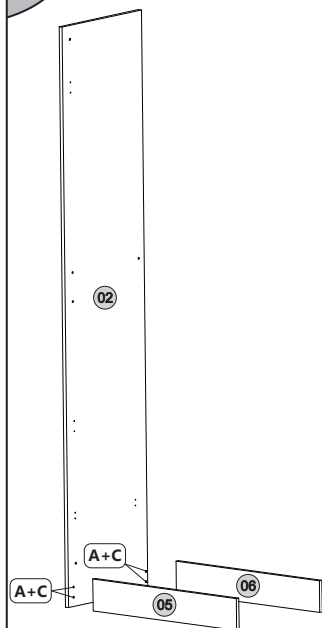


- Para mais informações contate nossa central de atendimento 0800-400-9901

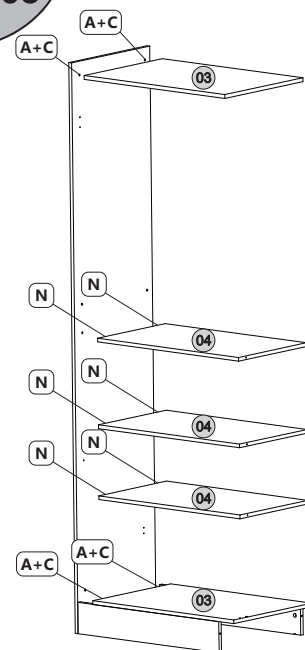
01



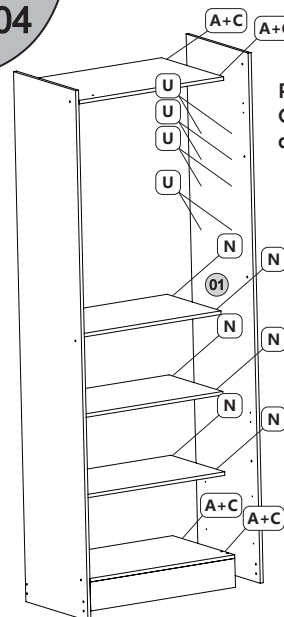
02



03

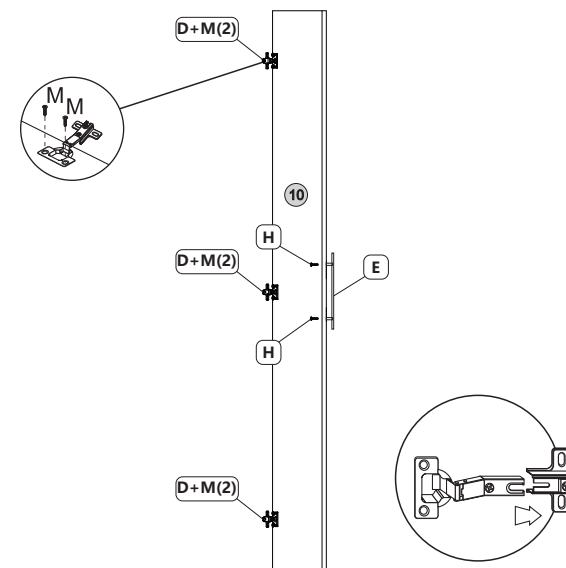


04



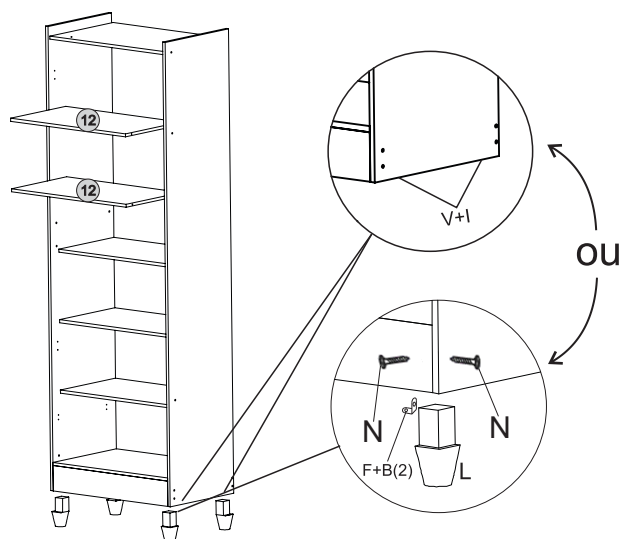
Prateleira Móvel (12)
Opcional regulagem
de altura

05

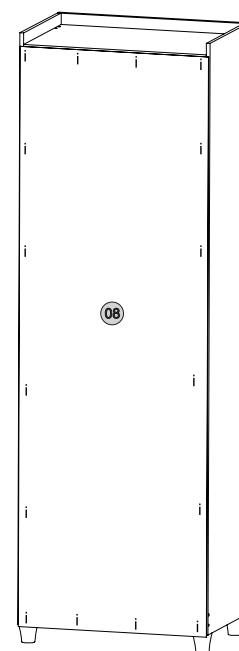


06

Pode-se optar pelos pés de madeira
ou pelas sapatas



08



09

