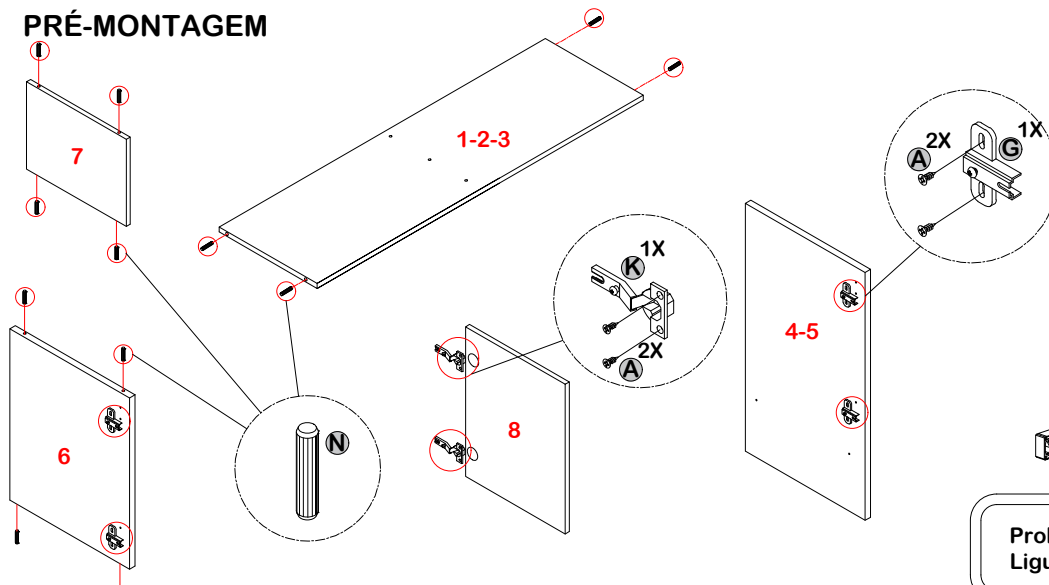


A	Parafuso 3,5x12		30
B	Parafuso 3,5x35		9
C	Parafuso 3,5x25		6
D	Tapa furo Bco 15mm		8
E	Bucha plastica 8mm		3
F	Prego 10x10		40
G	Calço		6
H	Cantoneira metalica		3
I	Capa Plastica		3
J	Parafuso 5x60		3
K	Dobradiça Curva		6
L	Puxador		3
M	Perfil H- 347 mm		1
N	Cavilha 6x30		20

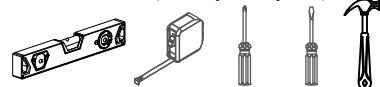
1	TAMPO	01
2	BASE	01
3	PRATELEIRA	01
4	LATERAL ESQ	01
5	LATERAL DIR	01
6	DIVISOR SUP	01
7	DIVISOR INF	01
8	PORTAS	03
9	TRASEIRO SUP	03
10	TRAS.INF.MAIOR	01

PRÉ-MONTAGEM



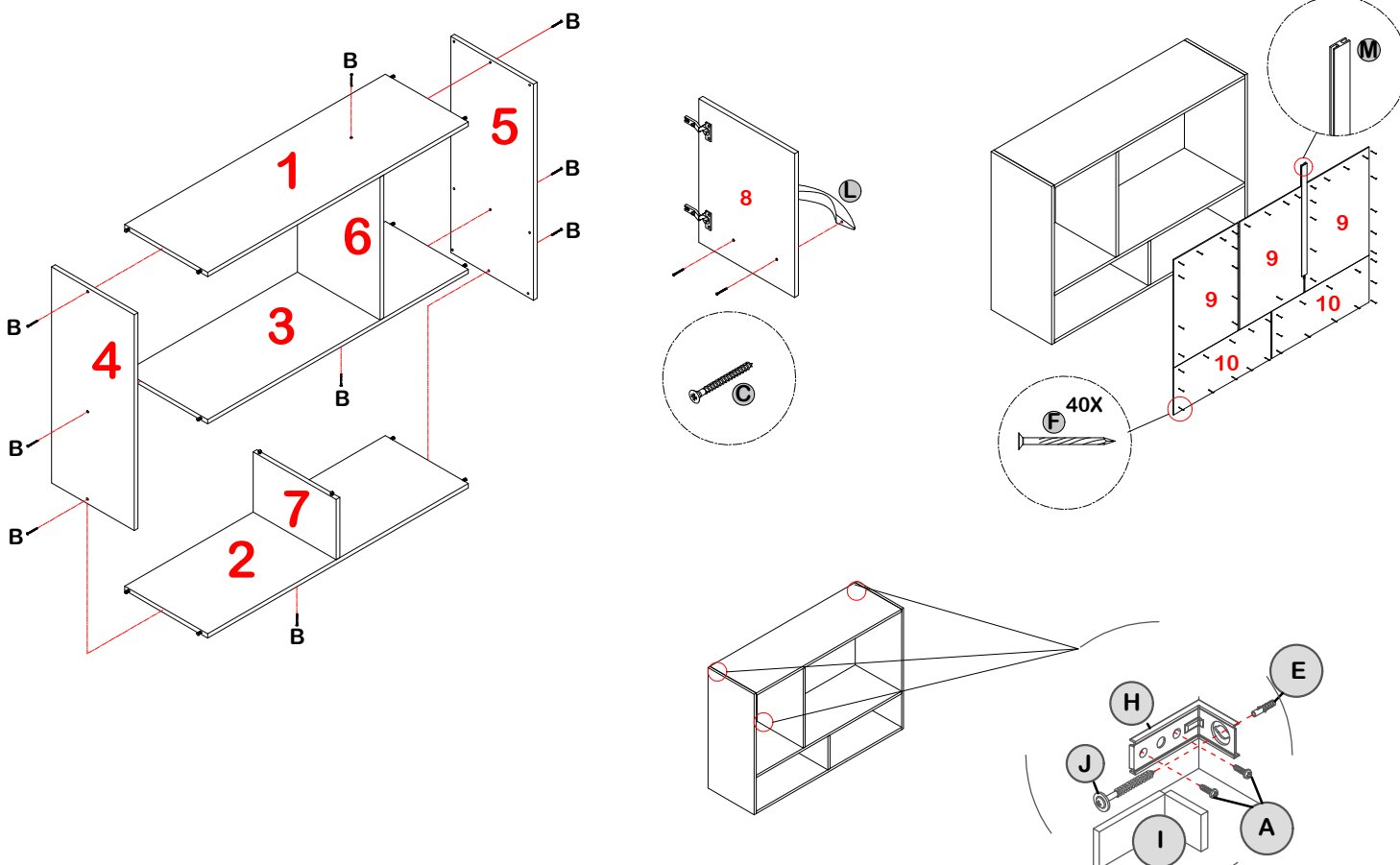
É necessário uma pessoa para montar.

Ferramentas necessárias para montagem:
(Não acompanham o produto).



Problemas com seu produto ?
Ligue para o nosso SAC: (11)97204-8297

R00 05/03/2024



FIXAÇÃO NA PAREDE