

ROUPEIRO MILANO 8PTAS

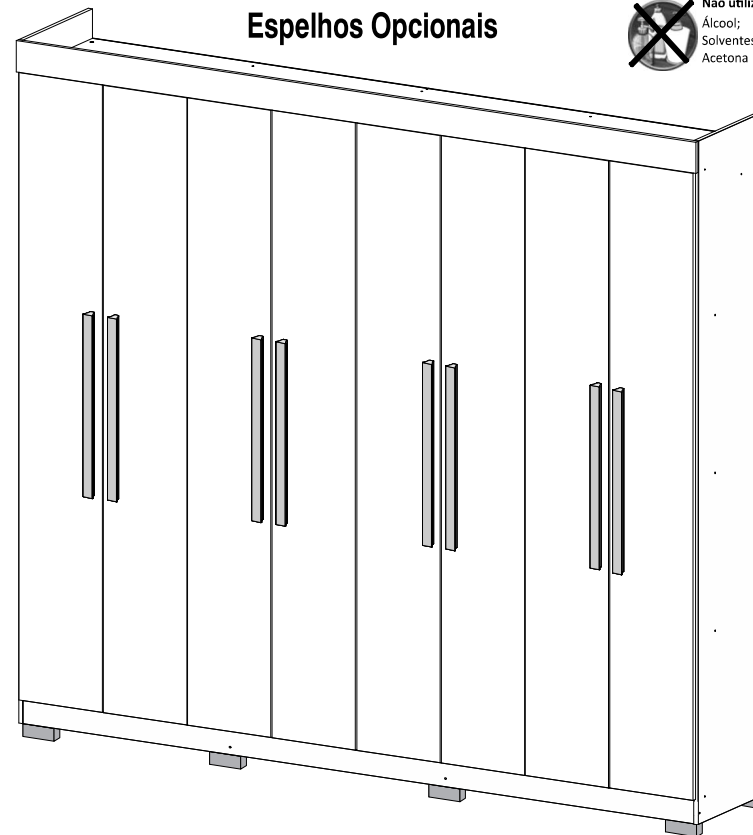
MANUAL DE MONTAGEM

03 Volume de Embalagem

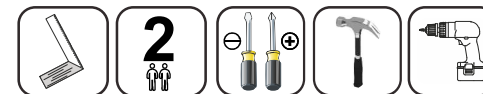
CUIDADOS COM A LIMPEZA



Espelhos Opcionais



Para a montagem do produto você vai precisar de:



- ✓ Confira as peças, componentes e se possui as ferragens necessárias para a montagem;
- ✓ Para proteger seu móvel, coloque as peças sobre um tapete;
- ✓ Convide alguém pra te auxiliar, tudo pode ficar mais simples e rápido.

06 PASSO


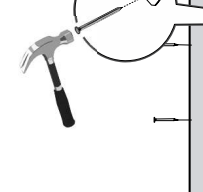
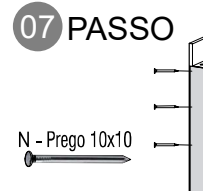
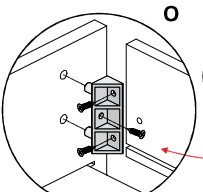
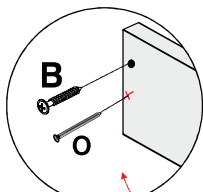
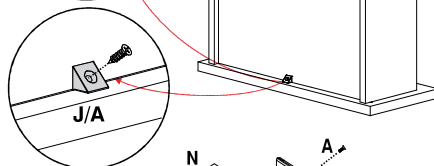
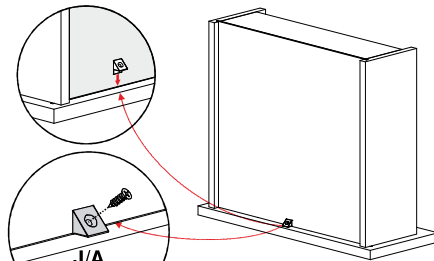
B - Paraf. Flang. 3,5x25



O - Pregos 13x15



J - Conector Plástico



F/A - Paraf. Chata 4,0x14



F - Conector Plástico



N - Pregos 10x10



U - Corrediça Metálica



07 PASSO

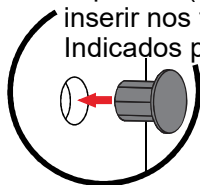
N - Pregos 10x10



Q - Garra metálica



Tapa furo (R.1) inserir nos furos indicados por (*)



Nos furos aparentes nas Laterais



O Fabricante se reserva no direito de efetuar modificações técnicas em seus produtos, sem aviso prévio, sempre que julgar conveniente.

IMOP - Industria de Móveis Paschoalino Ltda.
Av. Senador Leivindo Coelho, 300, Santa Alice - Ubá - MG
CNPJ: 25.721.960/0001-71
CEP - 36500-000 - Brasil

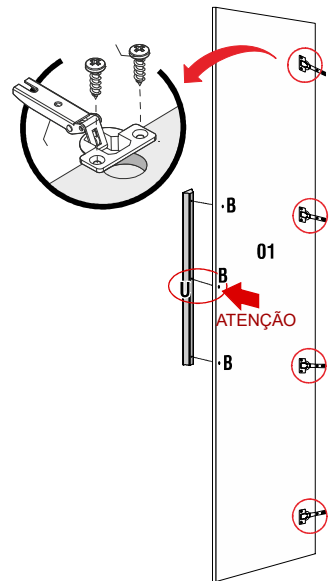
WWW.MOVEISIMOP.COM.BR

IMOP

(32) 3539-4170

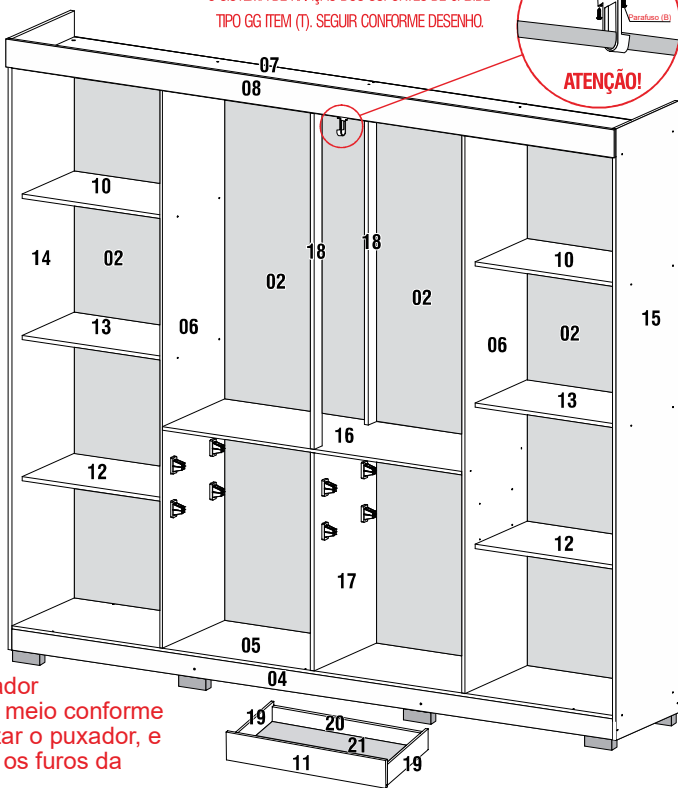
assistenciatécnica@moveisimop.com.br

01 PASSO

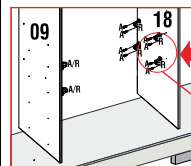


ATENÇÃO: Sr. Montador Parafusar 1º (primeiro) o furo do meio conforme indicado pela seta para centralizar o puxador, e somente após isso parafuse os furos da extremidades.

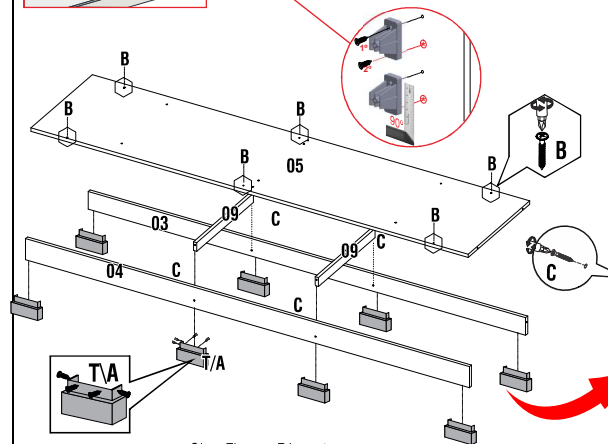
SR. MONTADOR, ATENTAR PARA O SISTEMA DE FIXAÇÃO DOS SUPORTES DE CABIDE TIPO GG ITEM (7), SEGUIR CONFORME DESENHO.



02 PASSO

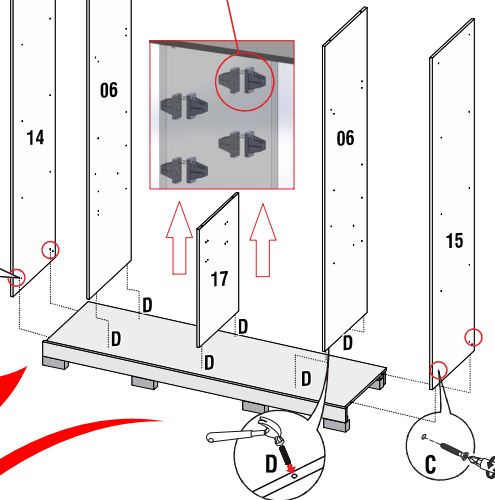
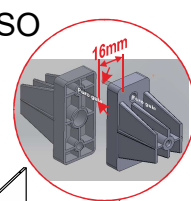


SR. MONTADOR, Instale os Distanciadores de correção (F) com parafuso (A) nas peças (09 e 18) conforme detalhe ao lado antes de fixar essas peças no conjunto do móvel.
Atenção: As peças 09 e 18 vão furadas com furo guia, então parafuse 1º nesse furo, depois alinhe o distanciador c/ esquadro e o furo de baixo ataraze o parafuso direito na chapa.

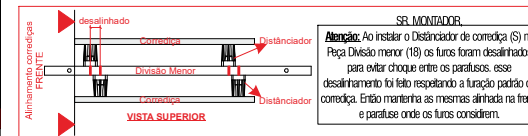


Obs.: Fixar os Pés na travessa.

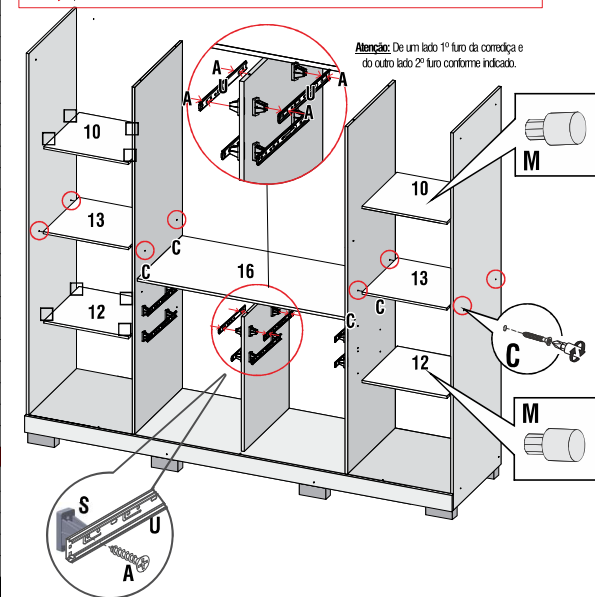
03 PASSO



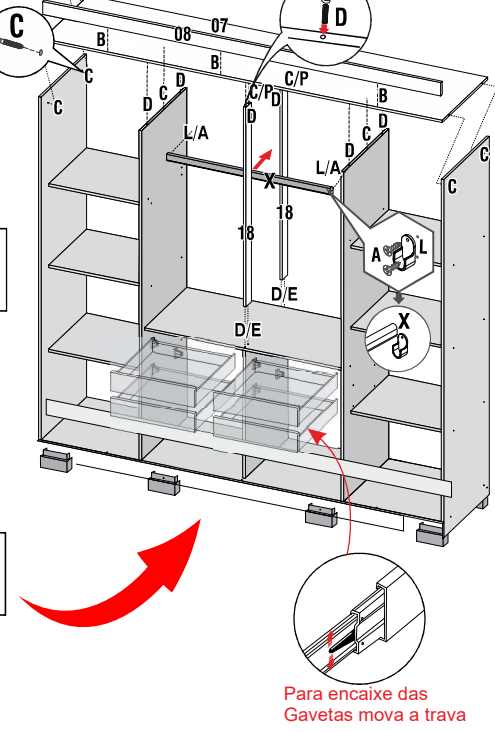
04 PASSO



SR. MONTADOR, **Atenção:** Ao instalar o Distanciador de correção (S) na Peça Divisão menor (18) os furos foram desalinhados para evitar choque entre os parafusos, esse desalinhamento foi feito respeitando a furação padrão da correção. Então mantenha as mesmas alinhada na frente e parafuse onde os furos coincidem.



05 PASSO



Para encaixe das Gavetas mova a trava

LISTA DE PEÇAS

ITEM	CÓDIGO	DESCRIÇÃO	QT.	COMP.	LARG.	ESP.
				(cm)	(cm)	(cm)
VOLUME: 18058 - ROUPEIRO MILANO 8P - PRIME FRENTE						
1	18061	PORTA	8	201	29,5	1,5
2	18062	COSTAS	4	202	60,4	0,3
VOLUME: 18059 - ROUPEIRO MILANO 8P - PRIME BASE						
3	18065	RODAPÉ TRASEIRO	1	239,9	7,5	1,5
4	18066	RODAPÉ FRONTAL	1	239,9	7,5	1,5
5	18067	BASE	1	239,9	43,2	1,2
6	18068	DIVISÃO	2	199,7	43,2	1,2
7	18069	TAMPO	1	239,9	43,2	1,2
8	18070	CHAPEU	1	242,9	10	1,5
9	18071	SUPORTE RODAPE	2	40,1	4	1,5
10	18072	PRATELEIRA SUPERIOR MOVEL	2	59	36	1,5
11	18073	FRENTE GAVETA	4	51,7	15	1,5
12	18076	PRATELEIRA INFERIOR MOVEL	2	59	36	1,5
13	18077	PRATELEIRA CENTRAL	2	59	36	1,5
VOLUME: 18060 - ROUPEIRO MILANO 8P - PRIME LATERAL						
14	18078	LATERAL ESQUERDA	1	219	43,2	1,5
15	18079	LATERAL DIREITA	1	219	43,2	1,5
16	18080	TAMPO MENOR	1	119,5	43,2	1,5
17	18081	DIVISÃO INFERIOR	1	78	43,2	1,2
18	18082	BATENTE	2	120,2	5,7	1,5
19	18083	LATERAL DE GAVETA	8	35,5	11,3	1,2
20	18084	TRASEIRO DE GAVETA	4	48,1	8	1,5
21	18085	FUNDO DE GAVETA	4	48,9	36	0,3

FERRAGENS E ACESSÓRIOS

Cód.	Descrição	Desenho	Quant.
A	Parafuso Chata Prata (branco) 4,0x14		224
B	Parafuso Cab. Flang. 3,5x25 (*) COR DO MÓVEL		41
C	Parafuso Cab. Flang. 4,0x45 (*) COR DO MÓVEL		32
D	Cavilha Ø6x36		14
E	Cavilha Ø6x46		2
F	Cantoneira Plást. c/ cav. 15x15x50 (COR DO MÓVEL)		8
G	Dobradilha Metálica 26mm		24
H	Calço 5mm p/ dobr. 26mm		24
I	Sachê Cola		1
J	Suporte Triangular para Gaveta		4
K	Suporte Cabide GG Aberto		1
L	Suporte Cabide Oblongo		2
M	Suporte Prateleira Móvel		16
N	Prego Cabeça 70x10		100
O	Prego Cabeça 13x15		8
P	Bucha Plástica 6mm		2
Q	Garra Metálica		30
R	Tapa furo adesivo (COR DO MÓVEL)		10
R.1	Trapa furo Ø6 mm plástico (COR DO MÓVEL) Branco e Marrom KP		8
S	Distanciador de Correção 32mm (COR DO MÓVEL)		16
Acessórios Imop			
T	Pés Plástico Retangular 70x70		8
U	Correção Telescópica 300mm i/Par		4
V	Espelho 750x250mm Opcional		x
W	Puxador MILÃO 600mm		8
X	Cabideiro de Alumínio - (1185mm)		x

Ao solicitar assistência, informe o número da peça e a letra do acessório