

Certificado de Garantia

Desde 1988 a Móveis Sul desenvolve móveis visando a excelência em todos os seus processos de produção, é uma empresa preocupada com a satisfação de seus clientes com foco na qualidade dos seus produtos.

Para manter essa relação e com o desígnio de a cada dia aumentar esta confiança, com plena consciência da importância da satisfação de todos é que disponibiliza este CERTIFICADO DE GARANTIA.

1. Da Garantia:

1.1 Esta garantia é válida para a substituição de peças e componentes que são partes integrantes do produto fornecido pela Móveis Sul, e que apresentarem eventuais defeitos de fabricação. Sua validação está vinculada ao correto preenchimento do termo de recebimento que acompanha o produto.

2. Da Cobertura da Garantia:

2.1 O início da vigência da garantia ocorre a partir da data de emissão da nota fiscal de venda ao consumidor correspondente ao produto a ser garantido, com identificação, obrigatoriamente, do código e modelo do produto.

2.2 O prazo de vigência da garantia é de três meses (90 dias), de acordo com o código de defesa do consumidor conforme lei 8.078 - 11/9/1990 ART. 26;

2.3 Mais três meses (90 dias) últimos de garantia adicional concedida pela Móveis Sul Indústria e Comércio Ltda;

3. Das Exclusões:

3.1 A garantia perderá a validade quando:

3.1.1 Os danos sofridos pelo produto ou seus acessórios e componentes forem decorridos de acidente, ou má utilização por parte do consumidor, também se for por quedas de objetos sobre o móvel;

3.1.2 O defeito for ocasionado por montagem realizada em desacordo com o manual de instruções;

3.1.3 Em função da exposição a ambientes úmidos e exposição prolongada a luz solar;

3.1.4 O produto ou peças tenham sido danificadas por acidente de transporte ou manuseio, riscos e batidas;

3.1.5 Em caso de movimentação inadequada do produto, e que cause danos ao mesmo;

3.1.6 Da utilização de peças ou componentes não originais, e que sejam inadequados ao produto.

3.2 A garantia concedida pelo fabricante não cobrirá:

3.2.1 Despesas com instalação do produto;

3.2.2 Despesa com transporte;

3.2.3 Danos causados ao produto, por motivos de força maior, como aqueles causados por agentes da natureza (chuvas, incêndios e excesso de umidade...)

4. Instruções para Limpeza e Conservação do Produto:

4.1 Observe para que o produto esteja nivelado, desta forma, as gavetas e portas terão um bom funcionamento, evite arrastá-lo;

4.2 Evitar que o móvel fique exposto a luz solar direta, ou em ambientes de umidade e calor excessivo;

4.3 Para limpeza use um pano macio umedecido com água;

4.4 Não utilize produtos que contenham reagentes químicos, como: álcool, removedores, amoníacos etc..., não utilize sapólios, polidores e demais produtos que contenham carga abrasiva, para evitar riscos e manchas;

4.5 Não colocar carga excessiva de peso nas gavetas e prateleiras, para evitar acidentes ou danos ao produto;

5. Observações gerais:

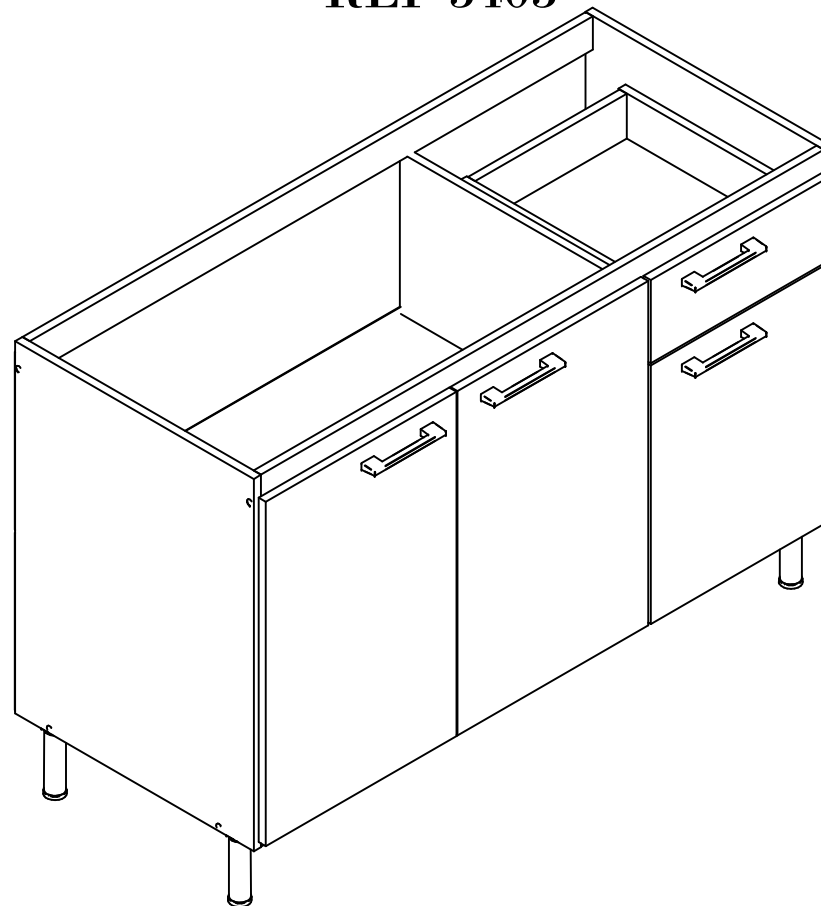
5.1 Qualquer dúvida ou reclamação sobre este produto deve ser solicitado junto a loja onde foi efetuada a compra. Para esclarecer dúvidas técnicas contate a Móveis Sul pelo e-mail

Assistencia@moveissul.com.br ou pelo telefone 54 3358 6200. **Atenção:** A Solicitação de assistência Técnica só será aceita mediante preenchimento do Termo de Recebimento que está disponível em nosso site, sendo que o pedido da solicitação deve ser feito via on-line por um representante autorizado pela Móveis Sul.

INSTRUÇÕES DE MONTAGEM

Leia atentamente este manual e guarde para consultas futuras.

BALCÃO DE PIA MAYSA CANARY / DAMASCO REF 5403



MS
MÓVEIS SUL
MÓVEIS COMO SUA FAMÍLIA MERECE

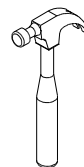
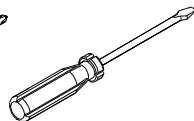
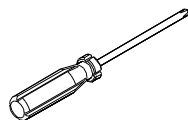
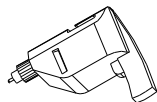
AV. VITAL ZAMBOTTO, 273 - ÁREA IND. III
I.E.: 071/0032633 CNPJ 92.051.440/0001-96
FONE 0(XX) 54 3358 6200 CEP 95.300.000
LAGOA VERMELHA - RS - BRAZIL

Projetista:
Elizero André Cassol
engenhar@moveissul.com.br

Para montagem:



1 hora e 40 min



Lista de peças:

CÓD.	QUANT.	DESCRIÇÃO	MEDIDAS
50710	1	Lateral Esq.	670 X 496 X 15
50711	1	Base	1170 X 496 X 15
50712	1	Lateral Dir.	670 X 496 X 15
50713	1	Divisão	595 X 496 X 15
50714	1	Ripa Frontal	1170 X 60 X 15
50715	1	Ripa traseira	1170 X 60 X 15
50716	1	Prateleira Móvel	785 X 300 X 15
48476	2	Costas	1195 X 320 X 3
50718	2	Porta	620 X 396 X 15
50719	1	Porta Inf. Dir.	465 X 380 X 15
50720	1	Frente gaveta	380 X 150 X 15
50721	2	Lateral de Gaveta	400 X 100 X 15
50722	1	Traseiro de gav.	315 X 100 X 15
48483	1	Fundo de gav.	330 X 397 X 3

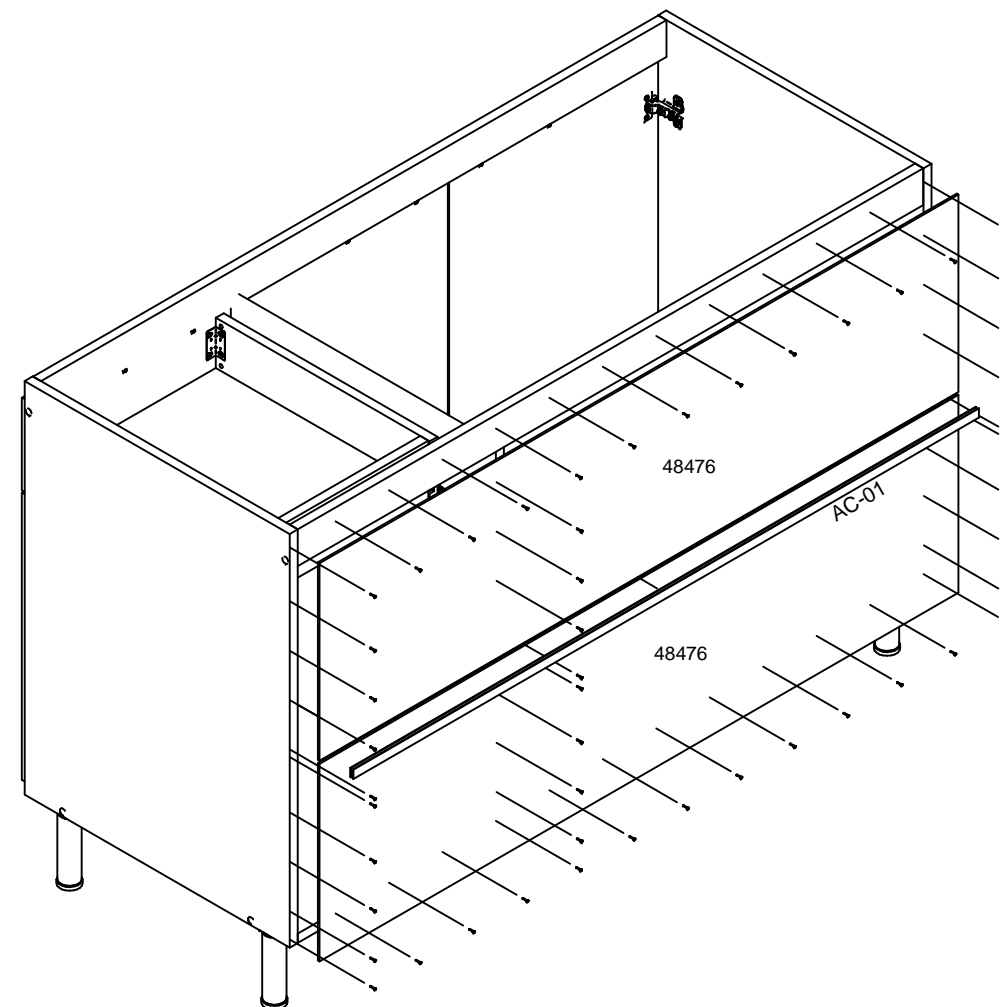
Lista de ferragens:

CÓD.	QUAN	DESCRIÇÃO	IMAGEM
A-01	20	Cavilha 6 x 25	
B-03	10	Parafuso C.C. 4,0 x 50	
B-04	4	Parafuso C.F. 3,5 x 25	
B-05	2	Parafuso C.F. 4,0 x 50	
B-06	4	Parafuso C.F. 4,5 x 40	
B-08	40	Parafuso C.C. 3,5 x 14	
B-17	4	Parafuso união com flange	
D-01	2	Tampa para Parafuso	
D-04	10	Tampa 12 p/ parafusos	
E-02	1	Corrediça 400mm branca	
F-01	6	Dobradiça 26 colo super alto	
G-01	6	Calço 5 para dobradiça	
I-01	50	Prego 10 x 10	
K-03	4	Suporte de prateleira 8x6mm	
O-01	2	Cantoneira 17,5 x 17,5 x 46	
X	1	Bisnaga de cola 10 gramas	
Y	1	Etiqueta escovada moveis sul	
Z	1	Esquema de montagem A4	

Lista de acessórios:

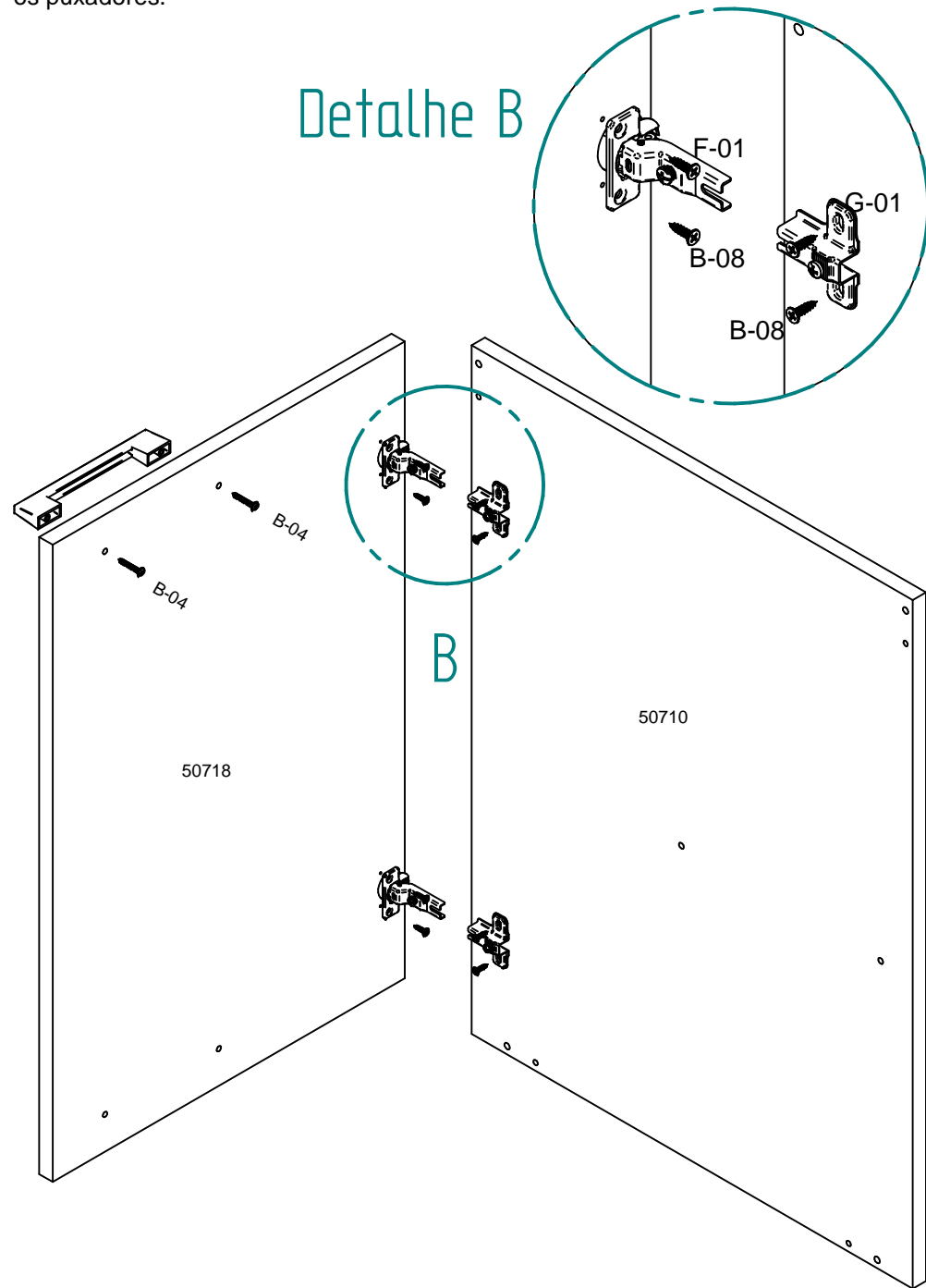
CÓD.	QUANT.	DESCRIÇÃO	IMAGEM
AC-01	1	Perfil H 1170mm	
H-32	3	Puxador London 128 mm	
M-19	5	Pé Singapura 130 mm	

Passo 5: Fixar as costas com pregos e unir o perfil H AC-01.

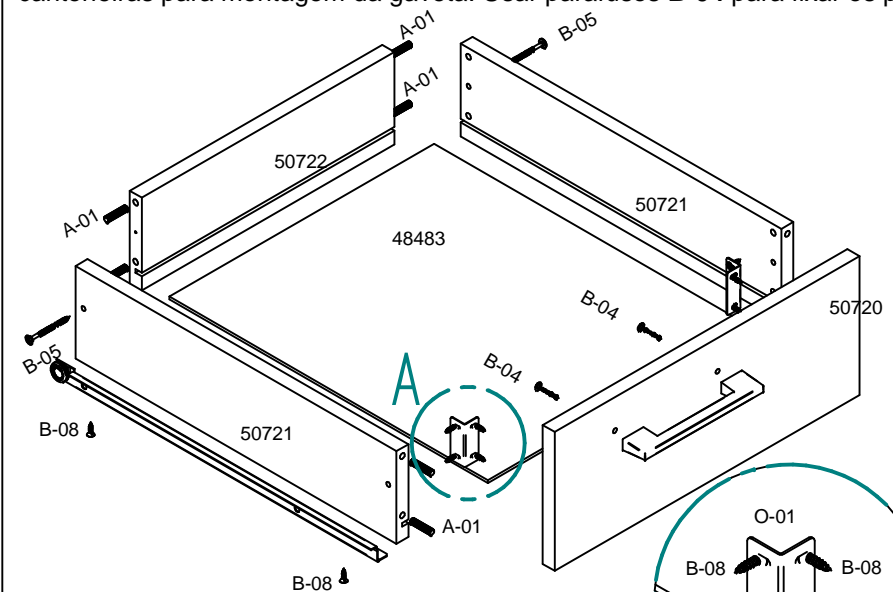


Passo 4: Usar dobradiças e calços para fixar portas. Usar parafusos **B-04** para fixar os puxadores.

Detalhe B

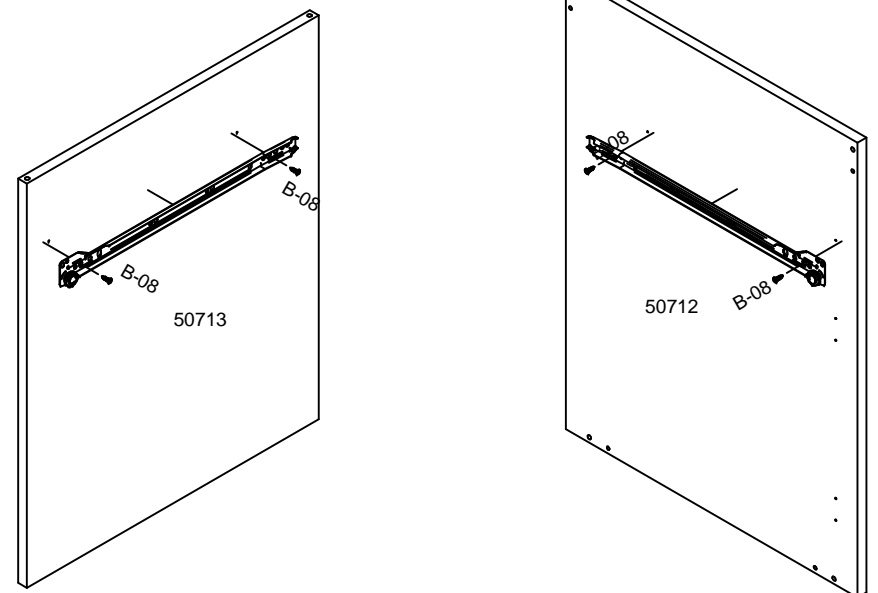


Passo 1: Fixar corredeiras metálicas com parafusos **B-08**. Usar parafusos, cavilhas e cantoneiras para montagem da gaveta. Usar parafusos **B-04** para fixar os puxadores.



Detalhe A

Passo 2: Fixar as corredeiras metálicas na divisão e na lateral direita usando os parafusos **B-08**



Passo 3: Usar parafusos **B-03** e cavilhas **A-01** para unir as peças e parafusos **B-05** para fixar os pés.

