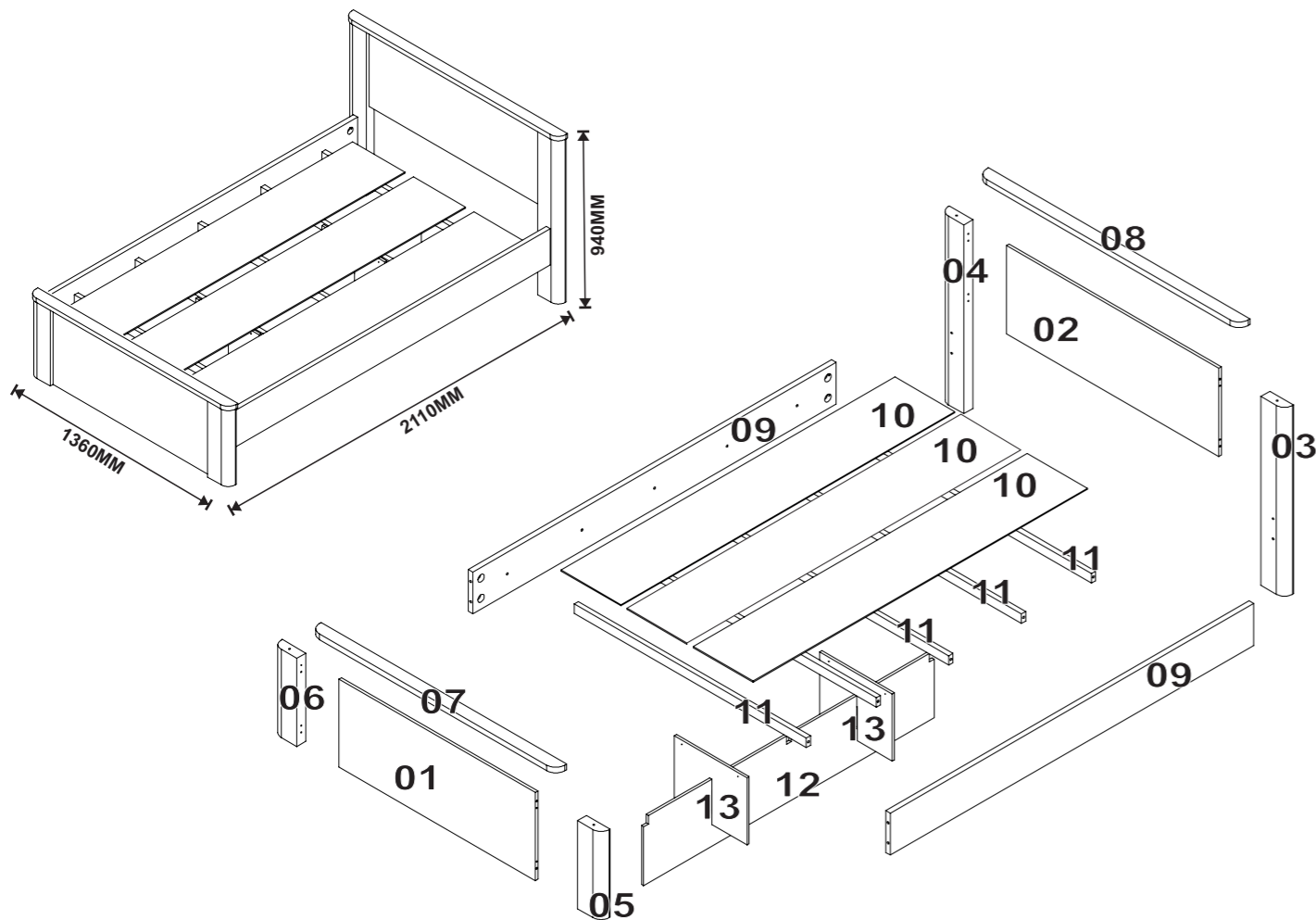


N°	CÓDIGO CODE CÓDIGO	DESCRIÇÃO DESCRIPTION DESCRIPCIÓN	DIMENSÃO (mm) DIMENSION (mm) DIMENSIÓN (mm)			QUANTIDADE QUANTITY CANTIDAD
			COMP. LEN. LON.	LARG. WID. ANC.	EPS DEP ESP	
1	80410	PAINEL PESEIRA / BACKBOARD PANEL / PANEL DE LAS PATAS	1000	420	15	1
2	80409	PAINEL CABECEIRA/ HEADBORD PANEL / PANEL CABECERA	1089	420	15	1
3	80386	PÉ GRANDE DIREITO/ RIGHT BIG FOOT/ PIE GRANDE DERECHO	900	130	50	1
4	80387	PÉ GRANDE ESQUERDO/ LEFT BIG FOOT/ PIE GRANDE IZQUIERDO	900	130	50	1
5	80388	PÉ PEQUENO DIREITO/ RIGHT SMALL FOOT/ PIE PEQUEÑO DERECHO	420	130	50	1
6	80389	PÉ PEQUENO ESQUERDO/ LEFT SMALL FOOT/ PIE PEQUEÑO IZQUIERDO	420	130	50	1
7	80412	TRAVESSA DO PÉ / FOOT BATTEN / TRAVIESA DO PIE	1270	60	25	1
8	80411	TRAVESSA CABECEIRA / HEADBOARD BATTEN / TRAVIESA CABECERA	1359	60	25	1
9	54609	BARRA / RAIL / LARGUERO	1900	200	25	2
10	26537	ESTRADO DE MDF / MDF BASE / BASE MDF	1840	330	6	3
11	20968	TRAVESSAO / BIG BATTEN / GRANDE TRAVIESA	1197	45	23	5
12	66049	APOIO LONGITUDINAL / LONGITUDIONAL SUPPORT / APOYO LONGITUDIONAL	1600	320	12	1
13	66050	SUPORTE / SUPPORT / SOPORTE	400	320	12	2







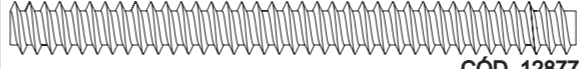



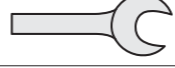


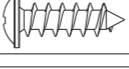







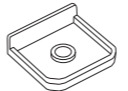
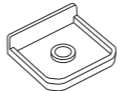
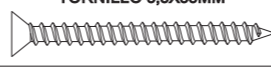
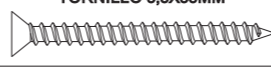
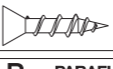
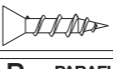
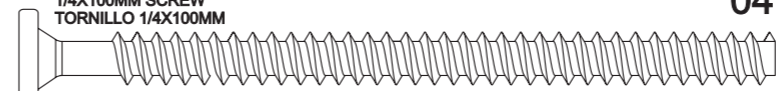


Rod. Prefeito Adolfo Nicolato, Km 10 - Rodeiro/MG - CEP:36510-000
+ 55 32 3577-3300 www.grupolopas.com.br



Instruções de Montagem Cama 1,20 Pearl Assembly Instructions Pearl Bed 1,20 Instrucciones de Armado Cama 1,20 Pearl

78477 - A3 - 30/05/2023

A - CANTONEIRA PLÁSTICA PLASTIC CORNER PLATE ESQUINERO PLÁSTICO	15	Q - CHAVE ZETA ALLEN WRENCH LLAVE CETA	01
	CÓD.65627		CÓD.64981
B - PARAFUSO 3,5X14MM 3,5X14MM SCREW TORNILLO 3,5X14MM	60	R - TAMBOR 15MM 15MM CONNECTOR CONECTOR 15MM	08
	CÓD.64826		CÓD.64979
C - CAVILHA MADEIRA 10X50 10X50 WOODEN DOWEL TARUGO DE MADERA 10X50	10	S - PARAFUSO MINIFIX MINIFIX SCREW TORNILLO MINIFIX	08
	CÓD.65615		7,0X31MM CÓD.64746
D- BARRA ROSQUEADA THREADED BAR BARRA ROSCADA	04	U - CAVILHA MADEIRA 6X30 6X30 WOODEN DOWEL TARUGO DE MADERA 6X30	08
	CÓD. 12877		CÓD.65620
E - PORCA SEXTAVADA 5/16" SCREW NUT 5/16" TUERCA 5/16"	04	T - TAPA FURO MINIFIX MINIFIX SCREW COVER TAPA ORIFICIO MINIFIX	08
	CÓD. 656610		AMENDOIA - CÓD. 72982 IMBUÍIA - CÓD. 65171
F - CHAVE 13MM 13MM WRENCH LLAVE 13MM	01	V - COLA BRANCA WHITE GLUE COLA BLANCA	01
	CÓD. 65606		CÓD. 68465
G - ALONGADOR MEIA-LUA SUPPORT PIECE FOR NUT SIX SIDES PIEZA DE APOYO PARA TUERCA SEIS LADOS	04	W - PARAFUSO FLANGEADO 4,5X16MM 4,5X16MM WASHER HEAD SCREW TORNILLO FLANGEADO 4,5X16MM	60
	CÓD. 64987		CÓD. 30723
H - ANEL DE FIXAÇÃO FIXATION RING ANILLON DE FILACIÓN	04	X - SUPORTE TRAVESSÃO BIG BATTEN SUPPORT SOPORTE PARRILLA	10
	CÓD. 28597		CÓD. 30723
I - ARRUELA 1/4" 1/4" WASHER ARANDELA 1/4"	04	Y - CAVILHA MADEIRA 8X50 8X50 WOODEN DOWEL TARUGO DE MADERA 8X50	04
	CÓD. 65087		CÓD.65621
J - PREGO 13X15 13X15 NAIL CLAVO 13X15	21	L - SAPATA REDONDA 22MM 22MM CIRCULAR PAD ZAPATA CIRCULAR 22MM	04
	CÓD. 2434		CÓD. 65200
L - SAPATA REDONDA 22MM 22MM CIRCULAR PAD ZAPATA CIRCULAR 22MM	04	M - SAPATA L 15 MM L BRACKET 15 MM BASE DE LA PATA L 15 MM	03
	CÓD. 65200		CÓD.65208
M - SAPATA L 15 MM L BRACKET 15 MM BASE DE LA PATA L 15 MM	03	N - PARAFUSO 3,5X35MM 3,5X35MM SCREW TORNILLO 3,5X35MM	04
	CÓD.65208		CÓD. 64766
N - PARAFUSO 3,5X35MM 3,5X35MM SCREW TORNILLO 3,5X35MM	04	O - PARAFUSO 3,5X14MM 3,5X14MM SCREW TORNILLO 3,5X14MM	07
	CÓD. 64766		CÓD.64725
O - PARAFUSO 3,5X14MM 3,5X14MM SCREW TORNILLO 3,5X14MM	07	P - PARAFUSO 1/4X100MM 1/4X100MM SCREW TORNILLO 1/4X100MM	04
	CÓD.64725		CÓD. 64840
P - PARAFUSO 1/4X100MM 1/4X100MM SCREW TORNILLO 1/4X100MM	04		

TERMO DE GARANTIA

DISPOSIÇÕES E PRAZOS DE GARANTIA

A Móveis Lopus estipula que o produto especificado terá garantia legal de 90 (noventa) dias, a partir da data de emissão da nota fiscal, contra defeitos de fabricação nos termos do artigo 26, II do CDC. Quaisquer garantias adicionais fornecidas pelo lojista são de responsabilidade exclusiva destes, sendo, portanto os únicos responsáveis em caso de defeito do produto após a garantia legal, concedida pela fabricante.
A Móveis Lopus não possui pontos de assistência técnica. Constatado o eventual defeito de fabricação, desde que, dentro do prazo de garantia legal, o consumidor deverá entrar em contato com a loja onde adquiriu o produto.
No prazo de garantia, as partes eventualmente defeituosas serão substituídas gratuitamente, por outra da mesma linha e modelo.
O projeto, instalação e a montagem na residência do consumidor não serão de responsabilidade da Móveis Lopus.
A montagem deve seguir corretamente as instruções dos manuais que se encontram dentro da embalagem de cada módulo.
Esta garantia é válida em todo território brasileiro.

EXCLUSÃO DA GARANTIA

O presente termo exclui de sua garantia:
Danos causados em consequências de acidentes, mau uso, manuseio ou deslocamento incorreto dos produtos;
Avarias ou defeitos causados por montagem inadequada;
Danos em decorrência de agentes externos (inundações, incêndios, etc);
Danos causados pela utilização do produto em ambientes sujeitos a gases corrosivos, umidade excessiva, mofo, acondicionamento em locais de altas/baixas temperaturas, poeira ou acidez.
Danos causados por infestação de cupins e outras pragas;
Defeitos por exposição a luz solar excessiva;
Desgaste natural devido ao uso do produto;

CUIDE BEM DO SEU MÓVEL

Dicas de limpeza e conservação:

- Para limpar corretamente seu produto, use sempre um pano liso e levemente umedecido com água;
- Não se esqueça de enxugar o seu móvel! Ele não deve permanecer úmido, pois a água pode prejudicar o acabamento ou causar mofo na madeira;
- Não se recomenda o uso de produtos à base de amoníaco.
- Não utilize esponja de aço ou qualquer material que possa arranhar a superfície do produto durante a limpeza.
- Não utilize plásticos ou papéis coloridos para forrar seu móvel.
- Evite arrastar objetos em cima do móvel. Eles podem riscar e prejudicar o acabamento do seu móvel.
- O material dos seus móveis tem um tratamento contra fungos e cupins, mesmo assim, em ambientes infestados recomenda-se a detetização antes de instalar o seu móvel.
- Tente evitar a exposição direta ao sol. Sugere-se utilização de cortinas para proteger seu móvel;

A Móveis Lopus reserva-se o direito de alterar quaisquer características técnicas ou estéticas e introduzir melhoramentos nos produtos comercializados a qualquer momento, sem obrigação de efetuar o mesmo nos produtos em estoque ou já comercializados (vendidos).

TAKING GOOD CARE OF YOUR FURNITURE

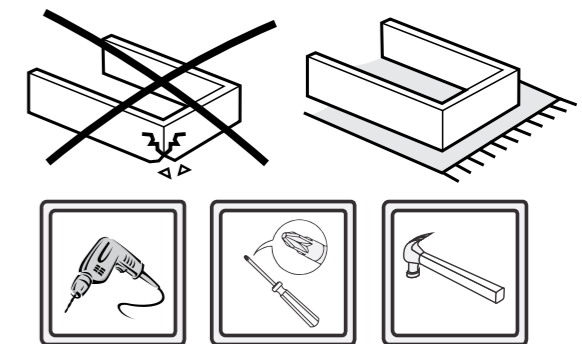
Cleaning and caring instructions:

- Wipe the wood furniture down with a moist cloth to properly clean the furniture.
- Do not forget to dry your furniture out. Humidity can damage the finish or create mould.
- Chemical products are not recommended;
- Never clean the furniture with scouring powders, steel scrubber pads or any other product which can scratch its surface.
- Furniture surfaces should not be covered with colored plastic or paper sheets.
- Avoid dragging objects on top of the furniture. They might scratch the finishing.
- Wood furniture are made of mould and termites resistant materials, however, it is recommended to use termiticides in infested places before installing the furniture.
- Avoid furniture exposure to direct Sun light. Drapers suggested.

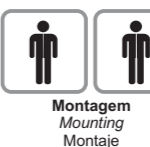
CUIDE BIEN DE SU MUEBLE

Indicaciones de limpieza y conservación

- Para limpiar correctamente su muebles de madera, siempre use un paño húmedo.
- No se olvide de secar su muebles! No debe permanecer húmedo, pues el agua puede perjudicar el acabado o causar moho en la madera.
- No es recomendable utilizar productos con amoníaco.
- No utilizar esponjas de acero o cualquier material que dañe la superficie de los muebles.
- No utilizar plásticos o papeles coloridos para forrar los muebles.
- Evite arrastrar objetos encima de los muebles. Ellos pueden riscar o dañar el acabado de su mueble.
- El material de los muebles tiene un tratamiento contra los hongos y las polillas, aun así, en ambientes infestados, se recomienda desinfectar antes de instalar su mueble.
- Evite la exposición directa al sol. Se sugiere la utilización de cortinas para proteger sus muebles.



As ferramentas necessárias para montagem do produto não são fornecidas.
The necessary tools for assembly aren't supplied.
Las herramientas necesarias para armar los productos no son fornecidas.



Sugestão da quantidade de pessoas necessárias para montagem.

Tip of the number of people required for product assembly.

Consejo de la cantidad de personas necesarias para el armado de productos.



Tempo de montagem
Assembly time
120min. Tempo de armado

01

V x01
Y x04

02

U x08

03

S x08

04

L+O x04
M+O x03

05

R x02
R x04

06

R x02
R x04

07

A+B x05
V x01

08

R x02
R x04

09

R x02
R x04

10

A+B x05
V x01

11

D x04

12

D+E+F+G x04
G x04

13

W+X x02
C x02

14

W+X x10
W x40

16

A+B x03
B x12

17

A+B x02
N x04

18

I+H+P+Q x02
I x04

19

J x21

