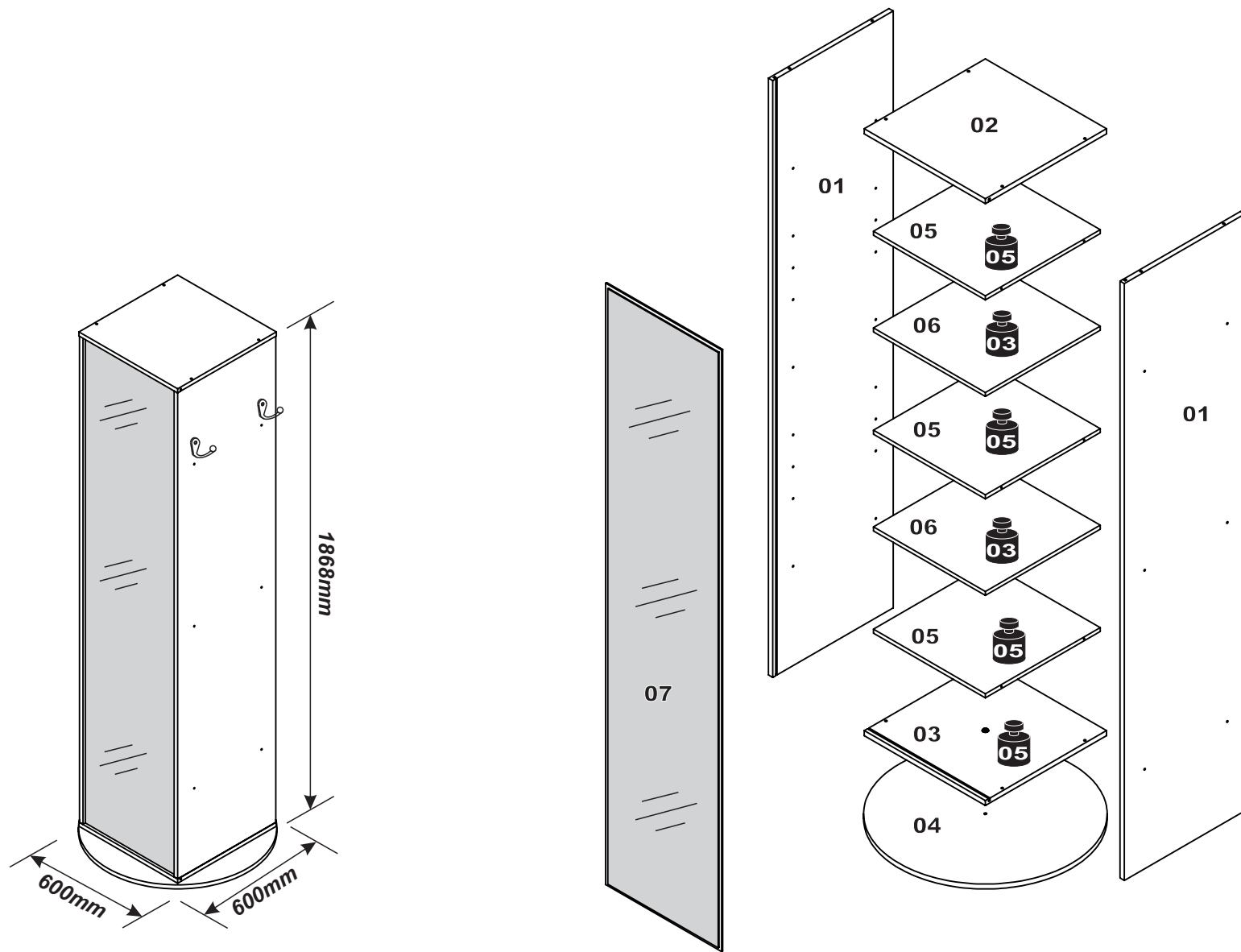


N°	CÓDIGO CODE CÓDIGO	DESCRIÇÃO DESCRIPTION DESCRIPCIÓN	DIMENSÃO (mm) DIMENSION (mm) DIMENSIÓN (mm)			QUANTIDADE QUANTITY CANTIDAD
			COMP. LEN. LON.	LARG. WID. ANC.	ESP. DEP. ESP.	
1	83508	LATERAL/SIDE/LATERAL	1800	420	15	2
2	83509	TAMPO SUPERIOR/ UPPER TOP/ TAPA SUPERIOR	422	422	15	1
3	83695	TAMPO INFERIOR/ LOWER TOP/ TAPA INFERIOR	422	422	15	1
4	83696	BASE CIRCULAR/CIRCULAR BASE/BASE CIRCULAR	600	600	15	1
5	83697	PRATELEIRA_C FURO/SHELF WITH HOLE /ESTANTE CON AGUJERO	400	390	12	3
6	83699	PRATELEIRA_S FURO/ SHELF WITHOUT HOLE/ ESTANTE SIN AGUJERO	400	390	12	2
7	83706	ESPELHO/ MIRROR/ ESPEJO	1814	404	7	1



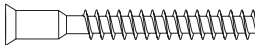






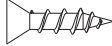


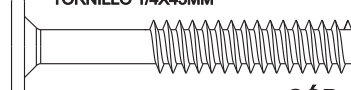


Rod. Prefeito Adolfo Nicolato, Km 10 - Rodeiro/MG - CEP:36510-000  
+ 55 32 2577-3300 www.grupolopas.com.br



## Instruções de Montagem Sapateira Esthela

Assembly Instructions Esthela Shoemaker  
Instrucciones de Armado Zapatera Esthela

**KG** Peso máximo suportado  
Maximum weight supported  
Peso máximo suportado

<b>A</b> - PARAFUSO 5,0X40MM SOBERBO 0.19" X 1.57" SCREW TORNILLO 5,0X40MM	<b>20</b>		CÓD. 64863
<b>B</b> - SUPORTE DE PRATELEIRA SHELF SUPPORT SOPORTE PARA ESTANTE	<b>08</b>		CÓD. 65227
<b>C</b> - PORCA AUTOTRAVANTE HIGH SELF-LOCKING TUERCA AUTOBLOQUEANTE	<b>01</b>		CÓD. 83845
<b>D</b> - PÉ FOOT PIE	<b>04</b>		CÓD. 83235
<b>E</b> - SUPORTE J SUPPORT J SOPORTE J	<b>04</b>		CÓD. 83846
<b>F</b> - DISCO GIRATÓRIO ROTATING DISC DISCO GIRATORIO	<b>01</b>		CÓD. 83847
<b>G</b> - ARRUELA 1/4" 1/4" WASHER ARANDELA 1/4"	<b>01</b>		CÓD. 65087
<b>H</b> - PARAFUSO 3,5X14MM 3,5X14MM SCREW TORNILLO 3,5X14MM	<b>14</b>		CÓD. 64725
<b>I</b> - SUPORTE FUNDO DE GAVETA DRAWER BOTTOM SUPPORT SOPORTE FONDO DE CAJÓN	<b>06</b>		CÓD. 66526
<b>J</b> - PARAFUSO 3,5X25MM 3,5X25MM SCREW TORNILLO 3,5X25MM	<b>04</b>		CÓD. 64763
<b>K</b> - PARAFUSO 1/4X45MM 1/4X45MM SCREW TORNILLO 1/4X45MM	<b>01</b>		CÓD. 83849
<b>L</b> - CHAVE ZETA ALLEN WRENCH LLAVE CETA	<b>01</b>		CÓD. 64981
<b>M</b> - TAPA PARAFUSO 13MM 13 MM SCREW COVER TAPA TORNILLO 13MM	<b>01</b>		CÓD. 72978 - AMENDOA CÓD. 86291 - FRASSINO

## TERMO DE GARANTIA

### DISPOSIÇÕES E PRAZOS DE GARANTIA

A Móveis Lopas estipula que o produto especificado terá garantia legal de 90 (noventa) dias, a partir da data de emissão da nota fiscal, contra defeitos de fabricação nos termos do artigo 26, II do CDC. Quaisquer garantias adicionais fornecidas pelo lojista são de responsabilidade exclusiva destes, sendo, portanto os únicos responsáveis em caso de defeito do produto após a garantia legal, concedida pela fabricante.  
A Móveis Lopas não possui pontos de assistência técnica.  
Constatado o eventual defeito de fabricação, desde que, dentro do prazo de garantia legal, o consumidor deverá entrar em contato com a loja onde adquiriu o produto.  
No prazo de garantia, as partes eventualmente defeituosas serão substituídas gratuitamente, por outra da mesma linha e modelo.  
O projeto, instalação e a montagem na residência do consumidor não serão de responsabilidade da Móveis Lopas.  
A montagem deve seguir corretamente as instruções dos manuais que se encontram dentro da embalagem de cada módulo.  
Esta garantia é válida em todo território brasileiro.

### EXCLUSÃO DA GARANTIA

O presente termo exclui de sua garantia:  
Danos causados em conseqüências de acidentes, mau uso, manuseio ou deslocamento incorreto dos produtos;  
Avarias ou defeitos causados por montagem inadequada;  
Danos em decorrência de agentes externos (inundações, incêndios, etc);  
Danos causados pela utilização do produto em ambientes sujeitos a gases corrosivos, umidade excessiva, mofo, acondicionamento em locais de altas/baixas temperaturas, poeira ou acidez.  
Danos causados por infestação de cupins e outras pragas;  
Defeitos por exposição a luz solar excessiva;  
Desgaste natural devido ao uso do produto;

### CUIDE BEM DO SEU MÓVEL

#### Dicas de limpeza e conservação:

- Para limpar corretamente seu produto, use sempre um pano liso e levemente umedecido com água;
- Não se esqueça de enxugar o seu móvel! Ele não deve permanecer úmido, pois a água pode prejudicar o acabamento ou causar mofo na madeira;
- Não se recomenda o uso de produtos à base de amoníaco.
- Não utilize esponja de aço ou qualquer material que possa arranhar a superfície do produto durante a limpeza.
- Não utilize plásticos ou papéis coloridos para forrar seu móvel.
- Evite arrastar objetos em cima do móvel. Eles podem riscar e prejudicar o acabamento do seu móvel.
- O material dos seus móveis tem um tratamento contra fungos e cupins, mesmo assim, em ambientes infestados recomenda-se a dedetização antes de instalar o seu móvel.
- Tente evitar a exposição direta ao sol. Sugere-se utilização de cortinas para proteger seu móvel;

A Móveis Lopas reserva-se o direito de alterar quaisquer características técnicas ou estéticas e introduzir melhoramentos nos produtos comercializados a qualquer momento, sem obrigação de efetuar o mesmo nos produtos em estoque ou já comercializados (vendidos).

### TAKING GOOD CARE OF YOUR FURNITURE


#### Cleaning and caring instructions:

- Wipe the wood furniture down with a moist cloth to properly clean the furniture.
- Do not forget to dry your furniture out. Humidity can damage the finish or create mould.
- Chemical products are not recommended;
- Never clean the furniture with scouring powders, steel scrubber pads or any other product which can scratch its
- Furniture surfaces should not be covered with colored plastic or paper sheets.
- Avoid dragging objects on top of the furniture. They might scratch the finishing.
- Wood furniture are made of mould and termites resistant materials, however, it is recommended to use termiticides in infested places before installing the furniture.
- Avoid furniture exposure to direct Sun light. Drapers suggested.

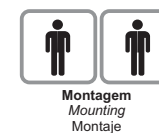
### CUIDE BIEN DE SU MUEBLE

#### Indicaciones de limpieza y conservación

- Para limpiar correctamente su muebles de madera, siempre use un paño húmedo.
- No se olvide de secar su muebles! No debe permanecer húmedo, pues el agua puede perjudicar el acabado o causar moho en la madera.
- No es recomendable utilizar productos con amoníaco.
- No utilizar esponjas de acero o cualquier material que dañe la superficie de los muebles.
- No utilizar plásticos o papeles coloridos para forrar los muebles.
- Evite arrastrar objetos encima de los muebles. Ellos pueden riscar o dañar el acabado de su mueble.
- El material de los muebles tiene un tratamiento contra los hongos y las polillas, aun así, en ambientes infectados, se recomienda desinfectar antes de instalar su mueble.
- Evite la exposición directa al sol. Se sugiere la utilización de cortinas para proteger sus muebles.



As ferramentas necessárias para montagem do produto não são fornecidas.  
The necessary tools for assembly aren't supplied.  
Las herramientas necesarias para armar los productos no son fornecidas.



**Sugestão da quantidade de pessoas necessárias para montagem.**

Tip of the number of people required for product assembly.

Consejo de la cantidad de personas necesarias para el armado de productos.



**Tempo de montagem**  
**Assembly time**  
**Tempo de armado**

**120min.**

