
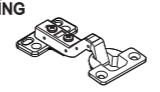

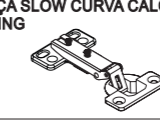







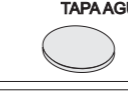


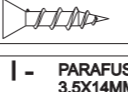
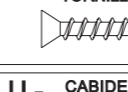
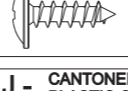

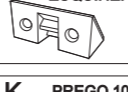

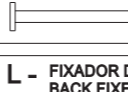





N°	CÓDIGO CODE CÓDIGO	DESCRIÇÃO DESCRIPTION DESCRIPCIÓN	DIMENSÃO (mm) DIMENSION (mm) DIMENSIÓN (mm)			QUANTIDADE QUANTITY CANTIDAD
			COMP. LEN. LON.	LARG. WID. ANC.	ESP. DEP. ESP.	
1	91891	LATERAL DIREITA/ RIGHT SIDE/ LATERAL DERECHA	2260	540	18	1
2	91892	LATERAL ESQUERDA/ LEFT SIDE/ LATERAL IZQUIERDA	2260	540	18	1
3	87071	DIVISÃO/DIVISION/ DIVISION	2230	505	15	2
4	91893	TAMPO SUPERIOR/ TOP/ TAPA	2661	505	15	1
5	91894	TAMPO INFERIOR/ LOWER TOP/ TAPA INFERIOR	2661	505	15	1
6	86869	RODAPÉ FRONTAL/ FRONT BASEBOARD/ ZÓCALO DELANTERA	2579	41	15	1
7	86872	RODAPÉ TRASEIRO/ BACK BASEBOARD/ ZÓCALO TRASERO	2578	60	15	1
8	91896	MOLDURA LAT INTERNA/INTERNAL SIDE FRAME/MARCO LATERAL INTERNO	2230	55	40	2
9	86892	MOLDURA INFERIOR/SUPERIOR / FRAME/ MARCO	2578	50	18	2
10	86882	PRATELEIRA INFERIOR/ INFERIOR SHELF/ ESTANTE INFERIOR	845	420	15	2
11	86883	PRATELEIRA SUPERIOR/ UPPER SHELF/ ESTANTE SOPERIOR	845	420	15	2
12	86878	PRATELEIRA LATERAL INFERIOR/LOWER LATERAL SHELF/ ESTANTE CENTRAL LATERAL	893	430	15	2
13	86880	PRATELEIRA LATERAL SUPERIOR/ UPPER LATERAL SHELF/ ESTANTE SUPERIOR LATERAL	893	420	15	2
14	86949	DISTANCIADOR TRAS MAIOR/BIGGER REAR DISTANCER/DISTANCIAR TRASERO MÁS GRANDE	510	75	25	4
15	86941	VISTA FRONTAL MAIOR DA GAVETA/ LARGER FRONT VIEW OF THE DRAWER/VISTA FRONTAL DEL CAJÓN MÁS GRANDE	510	75	25	2
16	86952	VISTA FRONTAL GAVETA/DRAWER FRONT VIEW/VISTA FRONTAL DEL CAJÓN	510	38	25	2
17	86968	DISTANCIADOR TRASEIRO/ BACK SPACER/ ESPACIADOR TRASERO	510	38	25	4
18	86896	MOLDURA SUPERIOR TRASEIRA/ BACK TOP FRAME/ MARCO SUPERIOR	2579	41	15	1
19	86888	PINAZIO/ MULLION/ PARTELUZ	473	60	15	2
20	86885	PINAZIO LATERAL/ LATERAL MULLION/ PARTELUZ LATERAL	473	60	15	2
21	91895	PORTA/ DOOR/ PUERTA	2325	406	15	6
22	91902	APLIQUE DA PORTA/ DETAIL/ APLIQUE	2324	60	4	6
23	86925	FRENTE DE GAVETA/ FRONT OF DRAWER/ FRENTE DEL CAJÓN	770	160	15	6
24	86934	LATERAL DE GAVETA DIREITA/ RIGHT SIDE OF DRAWER/ LATERAL DEL CAJÓN DERECHA	400	120	15	6
25	86933	LATERAL DE GAVETA ESQUERDA/ LEFT SIDE OF DRAWER/ LATERAL DEL CAJÓN IZQUIERDA	400	120	15	6
26	86936	TRASEIRO DE GAVETA/ BACK OF DRAWER/ TRASERO DEL CAJÓN	724	110	15	6
27	86923	FUNDO DE GAVETA/ DRAWER BOTTONM/ FONDO DEL CAJÓN	740	401	2,7	6
28	86890	COSTAS LATERAL/ BACK/ RESPALDO	2260	915	2,7	2
29	86891	COSTAS CENTRAL/ CENTRAL BACK/ RESPALDO CENTRAL	2260	860	2,7	1
30	86539/86540	MOLDURA CURVA/CURVED FRAME/MARCO CURVO	540	85	30	4
31	91900	MOLDURA LATERAL EXTERNA/EXTERNAL SIDE FRAME/MARCO LATERAL EXTERNO	2342	41	18	2

<b>A</b> - CAVILHA MADEIRA 6X30 6X30 WOODEN DOWEL TARUGO DE MADEIRA 6X30  CÓD.65617	<b>40</b>	<b>M</b> - DOBRADIÇA SLOW EASY ALTA FRAME WING BISAGRA  CÓD. 88891	<b>08</b>
<b>B</b> - TAMBOR 15MM 15MM CONNECTOR CONECTOR 15MM  CÓD.64979	<b>08</b>	<b>N</b> - DOBRADIÇA SLOW CURVA CALÇO FIXO FRAME WING BISAGRA  CÓD. 55304	<b>16</b>
<b>C</b> - PARAFUSO MINIFIX MINIFIX SCREW TORNILLO MINIFIX  7,0X31MM CÓD.64746	<b>08</b>	<b>O</b> - PARAFUSO 3,5X30MM 3,5X30MM SCREW TORNILLO 3,5X30MM  CÓD. 64764	<b>12</b>
<b>D</b> - TAPA FURO ADESIVO SCREW COVER TAPA ORIFICIO  AMENDOIA CÓD. 72618 FRASSINO CÓD. 86280	<b>10</b>	<b>P</b> - COLA BRANCA WHITE GLUE COLA BLANCA  CÓD. 68464	<b>01</b>
<b>E</b> - SAPATA REDONDA 15MM 15MM CIRCULAR PAD ZAPATA CIRCULAR 15MM  CÓD. 65196	<b>18</b>	<b>Q</b> - PUXADOR HANDLE TIRADOR  CÓD. 86532	<b>06</b>
<b>F</b> - SUPORTE CABIDEIRO COAT HANGER SUPPORT SOPORTE PARA PERCHERO  45X24X19MM CÓD.66522	<b>04</b>	<b>R</b> - TAPA FURO ADESIVADO 13MM ADHESIVE HOLE COVER 13MM TAPA AGUJERO ADHESIVO 13MM  AMENDOIA CÓD. 72574 FRASSINO CÓD. 86282	<b>28</b>
<b>G</b> - PARAFUSO 3,5X35MM 3,5X30MM SCREW TORNILLO 3,5X35MM  CÓD. 64766	<b>62</b>	<b>S</b> - PAR CORREDIÇA PAIR OF SLIDES PAR DE RIELES  400MM CÓD. 30204	<b>06</b>
<b>H</b> - PARAFUSO 3,5X14MM 3,5X14MM SCREW TORNILLO 3,5X14MM  CÓD.64725	<b>200</b>	<b>T</b> - PARAFUSO 3,5X20MM 3,5X20MM SCREW TORNILLO 3,5X20MM  CÓD.64761	<b>24</b>
<b>I</b> - PARAFUSO 3,5X14MM 3,5X14MM SCREW TORNILLO 3,5X14MM  CÓD. 64826	<b>150</b>	<b>U</b> - CABIDEIRO COAT HANGER PERCHERO  883MM ALUMÍNIO CÓD. 86537	<b>02</b>
<b>J</b> - CANTONEIRA PLÁSTICA PLASTIC CORNER PLATE ESQUINERO PLÁSTICO  CÓD.65627	<b>25</b>	<b>V</b> - PARAFUSO 5,0X40MM SOBERBO 5,0X40MM SCREW TORNILLO 5,0X40MM  CÓD. 64863	<b>68</b>
<b>K</b> - PREGO 10X10 10X10 NAIL CLAVO 10X10  23MM CÓD. 2259	<b>202</b>	<b>W</b> - SUPORTE FUNDO DE GAVETA BACKGROUND SUPPORT SOPORTE  CÓD. 66526	<b>12</b>
<b>L</b> - FIXADOR DE COSTAS BACK FIXER FIJADOR DE ESPALDA  CÓD. 65082	<b>42</b>	<b>AB</b> - CHAPA RETA 2 FUROS FIXING PLATE PLACA DE FIJACIÓN  35X12X1MM CÓD. 64982	<b>04</b>

## TERMO DE GARANTIA

### DISPOSIÇÕES E PRAZOS DE GARANTIA

A Móveis Lopus estipula que o produto especificado terá garantia legal de 90 (noventa) dias, a partir da data de emissão da nota fiscal, contra defeitos de fabricação nos termos do artigo 26, II do CDC. Quaisquer garantias adicionais fornecidas pelo lojista são de responsabilidade exclusiva destes, sendo, portanto os únicos responsáveis em caso de defeito do produto após a garantia legal, concedida pela fabricante.

A Móveis Lopus não possui pontos de assistência técnica.

Constatado o eventual defeito de fabricação, desde que, dentro do prazo de garantia legal, o consumidor deverá entrar em contato com a loja onde adquiriu o produto.

No prazo de garantia, as partes eventualmente defeituosas serão substituídas gratuitamente, por outra da mesma linha e modelo.

O projeto, instalação e a montagem na residência do consumidor não serão de responsabilidade da Móveis Lopus.

A montagem deve seguir corretamente as instruções dos manuais que se encontram dentro da embalagem de cada módulo.

Esta garantia é válida em todo território brasileiro.

### EXCLUSÃO DA GARANTIA

O presente termo exclui de sua garantia:

- Danos causados em consequências de acidentes, mau uso, manuseio ou deslocamento incorreto dos produtos;
- Avarias ou defeitos causados por montagem inadequada;
- Danos em decorrência de agentes externos (muntadoes, incêndios, etc.);
- Danos causados pela utilização do produto em ambientes sujeitos a gases corrosivos, umidade excessiva, mofo, acondicionamento em locais de altas/baixas temperaturas, poeira ou acidez;
- Danos causados por infestação de cupins e outras pragas;
- Defeitos por exposição a luz solar excessiva;
- Desgaste natural devido ao uso do produto;

### CUIDE BEM DO SEU MÓVEL

Dicas de limpeza e conservação:

- Para limpar corretamente seu produto, use sempre um pano liso e levemente umedecido com água;
- Não se esqueça de enxugar o seu móvel! Ele não deve permanecer úmido, pois a água pode prejudicar o acabamento ou causar mofo na madeira;
- Não se recomenda o uso de produtos à base de amoníaco;
- Não utilize esponja de aço ou qualquer material que possa arranhar a superfície do produto durante a limpeza;
- Não utilize plásticos ou papéis coloridos para forrar seu móvel;
- Evite arrastar objetos em cima do móvel. Eles podem riscar e prejudicar o acabamento do seu móvel;
- O material dos seus móveis tem um tratamento contra fungos e cupins, mesmo assim, em ambientes infestados recomenda-se a dedetização antes de instalar o seu móvel;
- Tente evitar a exposição direta ao sol. Sugere-se utilização de cortinas para proteger seu móvel;

A Móveis Lopus reserva-se o direito de alterar quaisquer características técnicas ou estéticas e introduzir melhoramentos nos produtos comercializados a qualquer momento, sem obrigação de efetuar o mesmo nos produtos em estoque ou já comercializados (vendidos).

### TAKING GOOD CARE OF YOUR FURNITURE


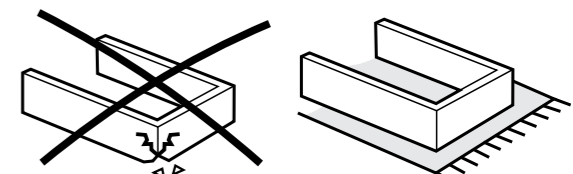
#### Cleaning and caring instructions:

- Wipe the wood furniture down with a moist cloth to properly clean the furniture.
- Do not forget to dry your furniture out. Humidity can damage the finish or create mold.
- Chemical products are not recommended;
- Never clean the furniture with scouring powders, steel scrubber pads or any other product which can scratch its surface.
- Furniture surfaces should not be covered with colored plastic or paper sheets.
- Avoid dragging objects on top of the furniture. They might scratch the finishing.
- Wood furniture are made of mould and termites resistant materials, however, it is recommended to use termiticides in infested places before installing the furniture.
- Avoid furniture exposure to direct Sun light. Drapers suggested.

### CUIDE BIEN DE SU MUEBLE

#### Indicaciones de limpieza y conservación

- Para limpiar correctamente su muebles de madera, siempre use un paño húmedo.
- No se olvide de secar su muebles! No debe permanecer húmedo, pues el agua puede perjudicar el acabado o causar moho en la madera.
- No es recomendable utilizar productos con amoníaco.
- No utilizar esponjas de acero o cualquier material que dañe la superficie de los muebles.
- No utilizar plásticos o papeles coloridos para forrar los muebles;
- Evite arrastrar objetos encima de los muebles. Ellos pueden riscar o dañar el acabado de su mueble.
- El material de los muebles tiene un tratamiento contra los hongos y las pollizas, aun así, en ambientes infestados, se recomienda desinfectar antes de instalar su mueble.
- Evite la exposición directa al sol. Se sugiere la utilización de cortinas para proteger sus muebles.



As ferramentas necessárias para montagem do produto não são fornecidas.  
The necessary tools for assembly aren't supplied.  
Las herramientas necesarias para armar los productos no son fornecidas.



Montagem  
Mounting  
Montaje

### Sugestão da quantidade de pessoas necessárias para montagem.

Tip of the number of people required for product assembly.

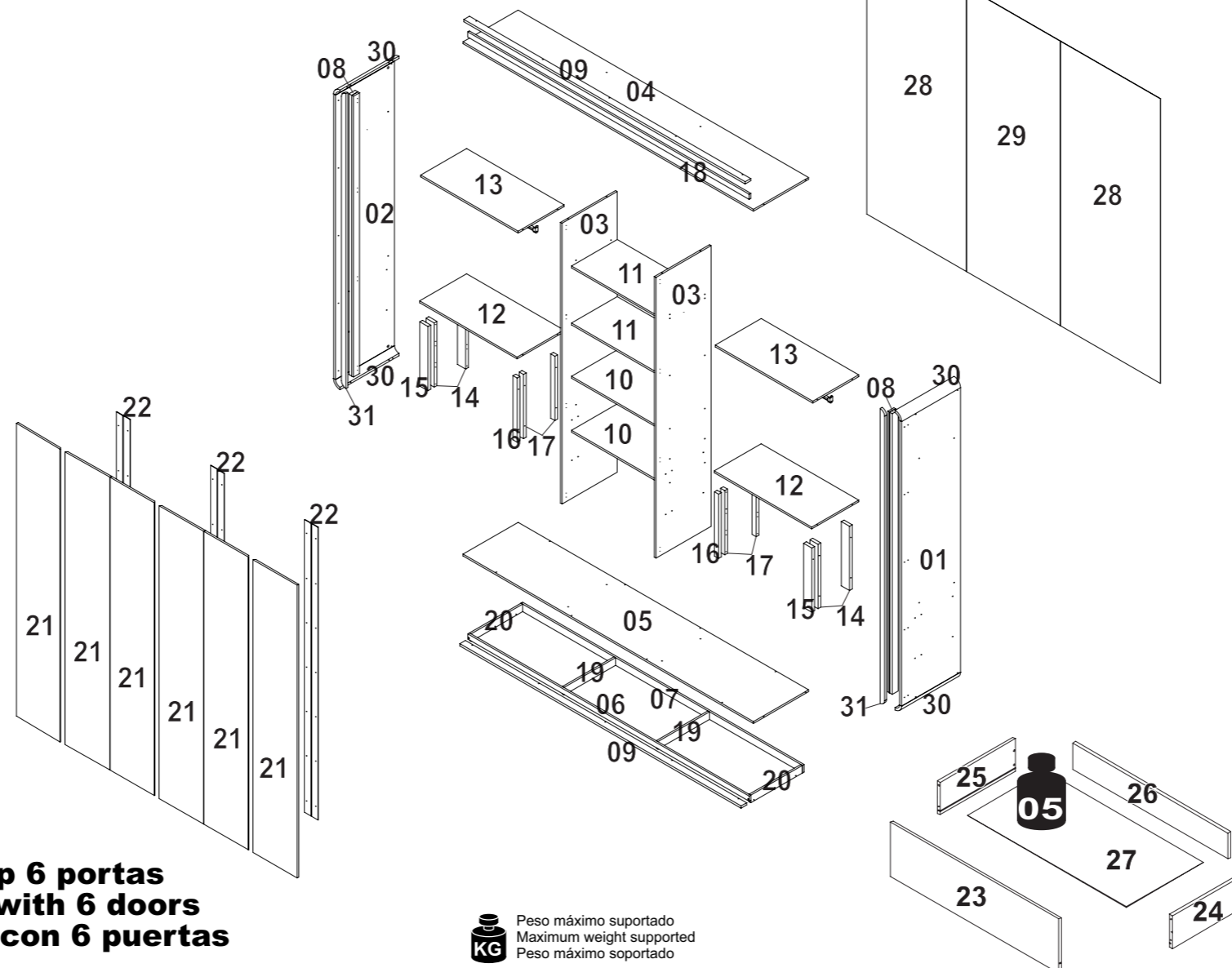
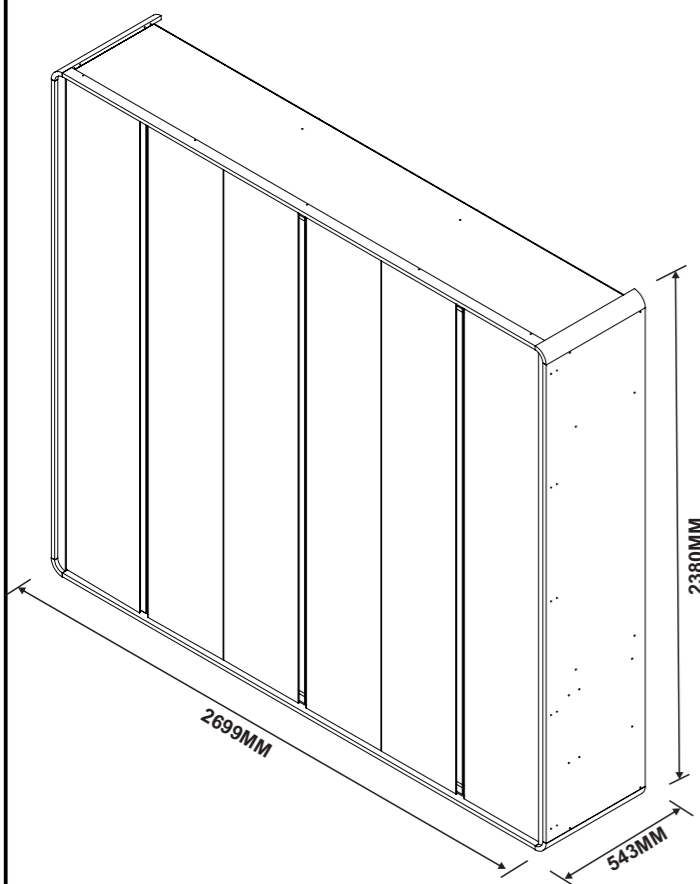
Consejo de la cantidad de personas necesarias para el armado de productos.



Tempo de montagem  
Assembly time  
Tempo de armado




Rod. Prefeito Adolfo Nicolato, Km 10 - Rodeiro/MG - CEP:36510-000  
+ 55 32 3577-3300 www.grupolopas.com.br



## Instruções de montagem Roupeiro Loop 6 portas Assembly Instructions Loop wardrobe with 6 doors Instrucciones de Armado Ropero Loop con 6 puertas

91880 - 420x400mm - 26/07/2024

 Peso máximo suportado  
Maximum weight supported  
Peso máximo soportado

**01**

A x08  
C x08

SUPERIOR/UPPER

**02**

V x04  
D x02  
G x05

**03**

J x08  
Z x18  
E x18

837mm  
845mm

**04** OPÇÃO COM PÉ  
FOOT OPTION  
OPCIÓN DE PIE

H.8+I x08  
I x32

**05** Obs.: Alinhar peça 20 na  
30 antes de parafusar

O x04  
20+30+06

**06**

I+AB x02  
06

**07**

G x08  
R x08  
05

**08**

A x08  
03

**09**

V x02  
01

**10**

B x02  
D x02  
05

**11**

V x08  
13  
12

**12**

V x04  
03  
10

**13**

V x12  
11  
10

**14**

V x06  
02  
12

**15**

B x02  
D x02  
05

**16**

V x04  
13  
02

**17**

V x04  
04

**18**

B x04  
D x04  
30

**19**

I x05  
G x05  
I+AB x02  
30

**20**

I+J x05  
I+AB x02  
30

**21**

T x24  
S x06  
14  
17

Abalixe a alça preta e retire a peça S1 conforme abalixe.  
Push the black pin down to remove the S1 part.  
Empujar para abajo la pieza negra para retirar la parte S1.

**22**

V x16  
14  
17

**23**

V x08  
15  
16

**24**

K x160  
K+L x42  
28  
29

**25**

P x01  
H+S x12  
24  
25

**26**

I+J x02  
23  
24

**27**

27

**28**

G x04  
H+W x02  
26  
27

**29**

O+Q x01  
23  
27

**30**

F+U+H x02  
H x04  
08

**31**

G+R x10  
02  
08

Obs.: Marcação da moldura 37mm para frente, alinhar peça 08 na 1/2/5 antes de parafusar

**32**

G+R x10  
01/02/08

Obs.: Alinhar peça 31 na 01/02/08 antes de parafusar

**33**

H+M x08  
H+N x16  
21  
21

**34**

I x42  
H+M x08  
H+N x16  
21  
21

**35** Regulagem das dobradiças  
Adjustment of hinges  
Ajuste de bisagras

21  
21

# Agora que você já comprou o seu móvel, ele merece ser montado do jeito certo.

Erros de montagem causam mais de **60%** dos danos em móveis.

## Por que contratar?

Tranquilidade do **início ao fim** da montagem



### PROFISSIONAIS QUALIFICADOS

Especialistas certificados na **MadeiraMadeira Serviços**.



### FERRAMENTAS PROFISSIONAIS

que **protegem** seus móveis.



### AGENDAMENTO EM 24 HORAS

escolha a data e o turno **ideais para** você.



### GARANTIA DE 3 MESES

de cobertura **completa**.

**Mais de 1 MILHÃO DE MONTAGENS**  
★ com avaliação 4.7 ★

#### Mariana S., São Paulo

"Chegaram no horário e montaram tudo rapidamente. Serviço incrível!"



#### Carlos R., Belo Horizonte

"Tentei montar sozinho e foi um desastre. Com a **MadeiraMadeira Serviços** ficou perfeito."



#### Ana P., Rio de Janeiro

"Agendamento ágil e **montagem pontual e perfeita**. Recomendo demais!"



Agende agora pelo  
**QR Code**

Madeira**Madeira** Serviços · Atendimento em todo o Brasil



Escaneie o QRCode