

RECOMENDAÇÕES

Pode ser usado em áreas externas. Após o uso, guardar o móvel limpo e seco em área coberta e ventilada. Não exceder a capacidade de peso.

MANUTENÇÃO E LIMPEZA

Limpar com pano macio umedecido em solução de água e sabão neutro e secar em seguida.

Não utilizar produtos químicos ou abrasivos.

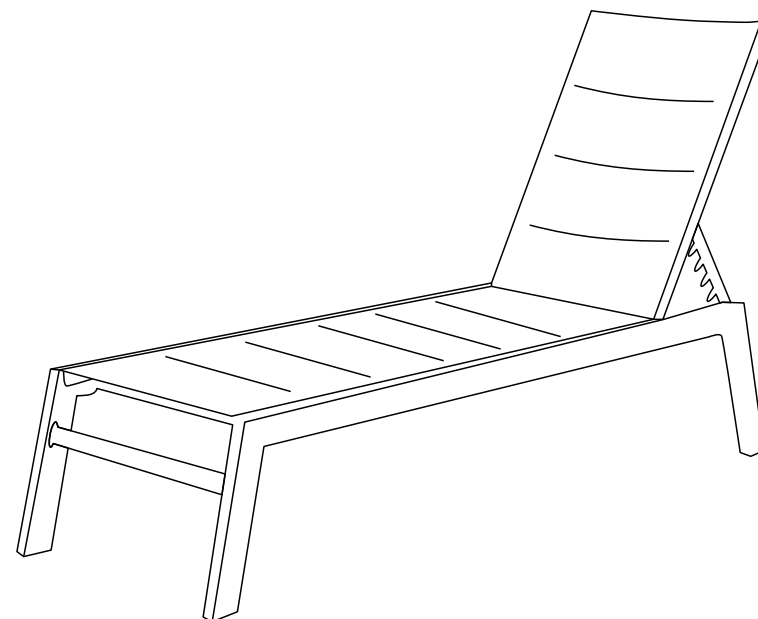
rivatti
móveis • decoração • design



Acesse @Rivattimoveis e fique
por dentro das nossas novidades!

MANUAL DE INSTRUÇÕES

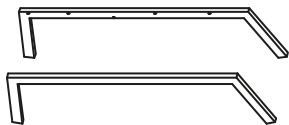
CHAISE ITACARÉ



rivatti
móveis • decoração • design

COMPONENTES

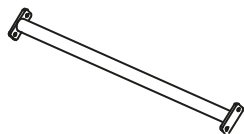
(A) 1 UNID.



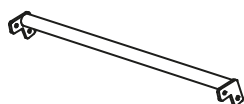
(B) 2 UNID.



(C) 1 UNID.



(D) 1 UNID.



(E) 1 UNID.



(F) 1 UNID.



(G) 2 UNID.



(H) 16 UNID.




M6x15

(I) 10 UNID.



M6x28

(J) 2 UNID.




M6x65

(K) 1 UNID.

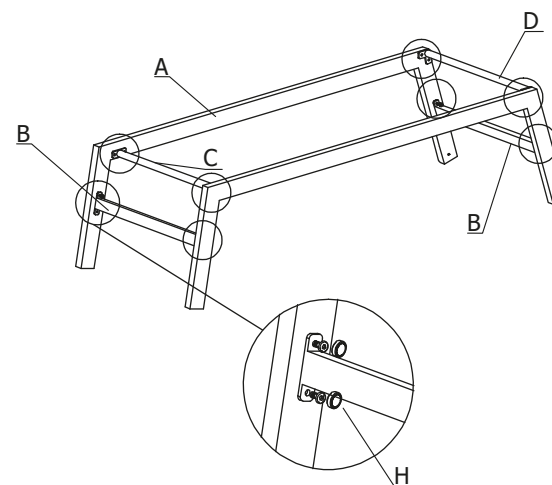


(L) 1 UNID.

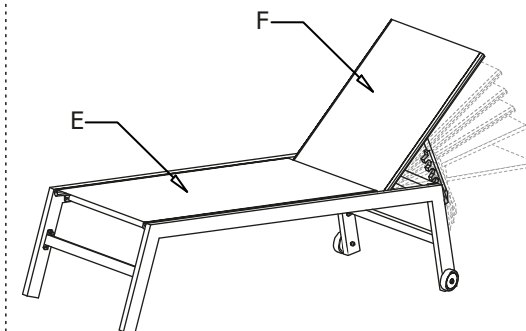
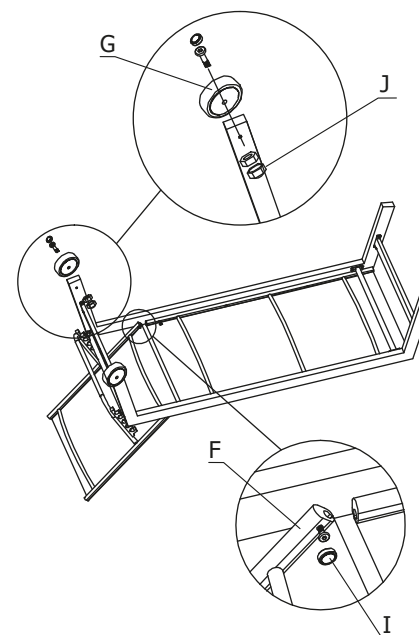
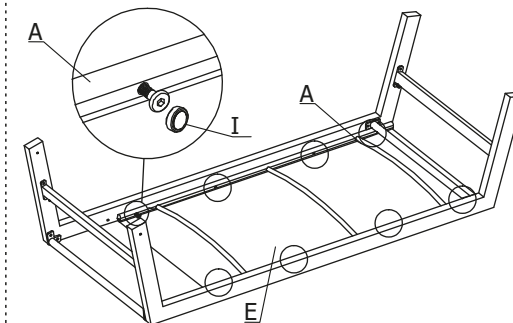


INSTRUÇÕES DE MONTAGEM

1



2



FAVOR NÃO RETIRAR A ETIQUETA COM O NÚMERO DE IDENTIFICAÇÃO QUE ACOMPANHA A PEÇA.

ATENÇÃO: NÃO APLIQUE FORÇA EXCESSIVA AO PARAFUSAR OS COMPONENTES DO ITEM. ISSO PODERÁ DANIFICÁ-LO. SUGERIMOS QUE OS PARAFUSOS SEJAM APERTADOS PERIODICAMENTE