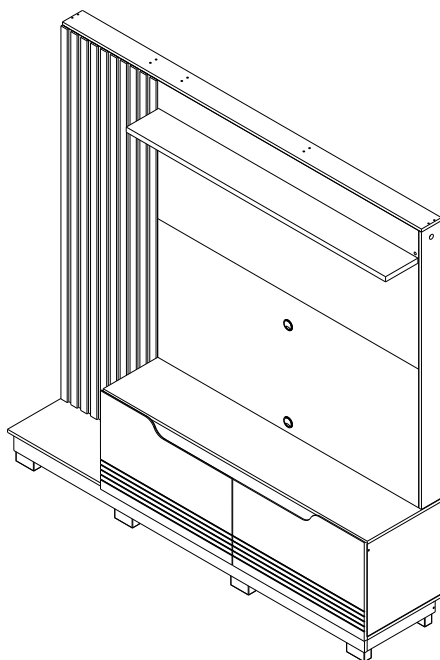


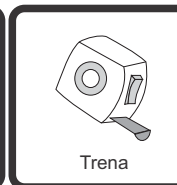
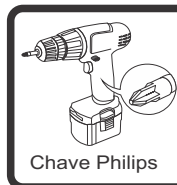
Produto: HOME SANTIAGO

Código: 14981

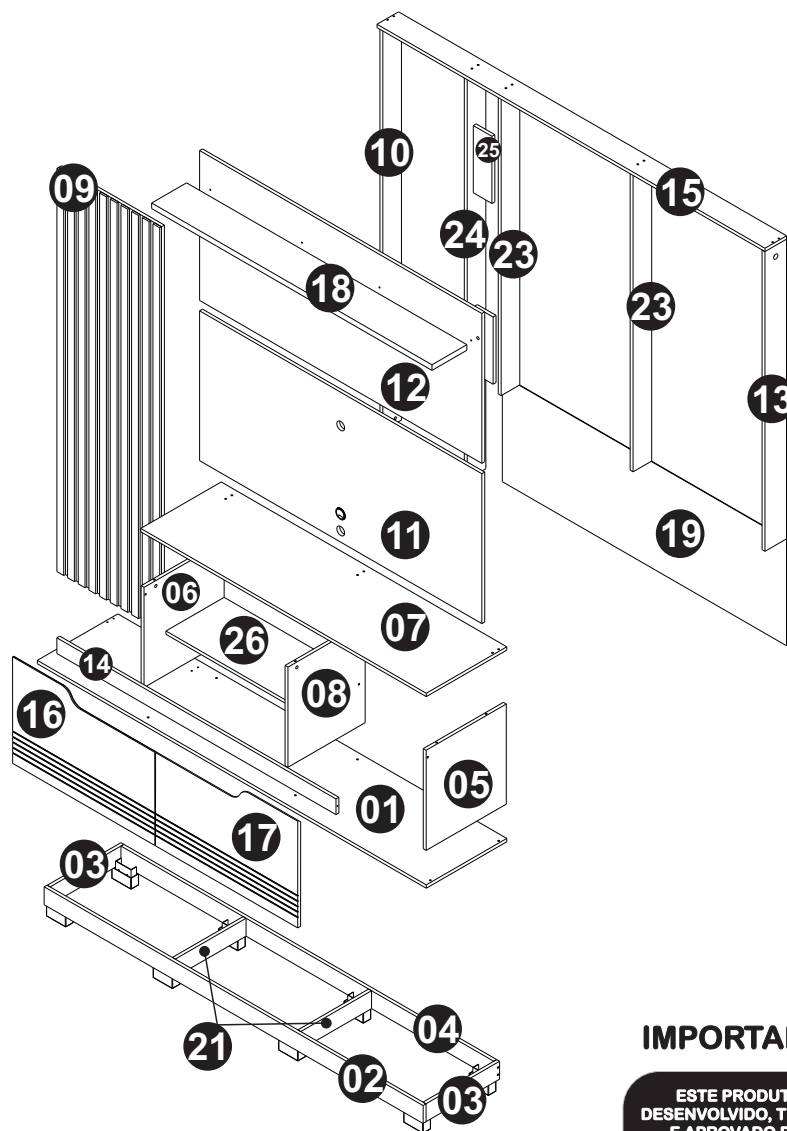
Medida do produto montado: 2000(L)x1960(A)x430(P)mm



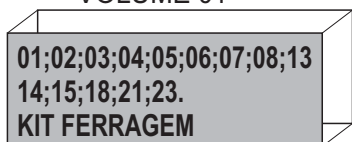
NECESSÁRIO PARA MONTAGEM:



VISTA EXPLODIDA



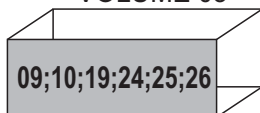
VOLUME 01



VOLUME 02



VOLUME 03




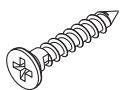
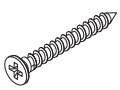
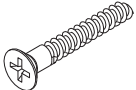
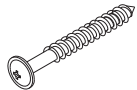
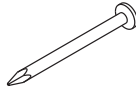






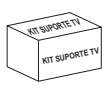
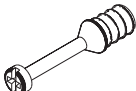



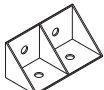
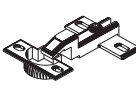


IMPORTANTE!

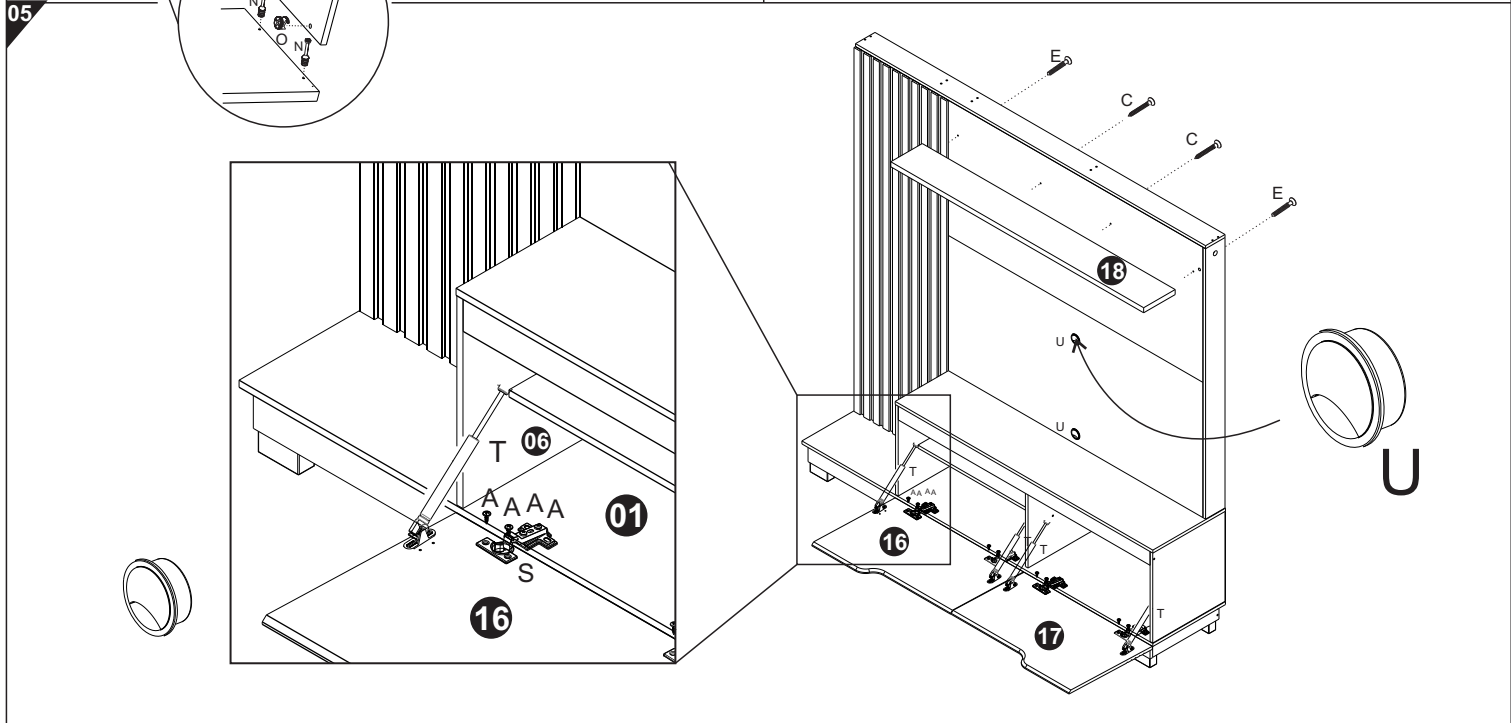
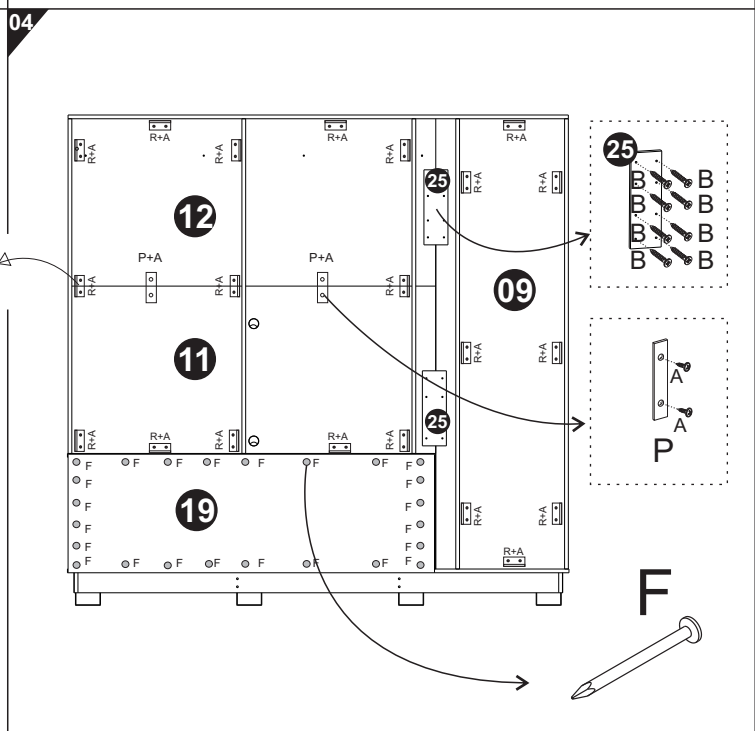
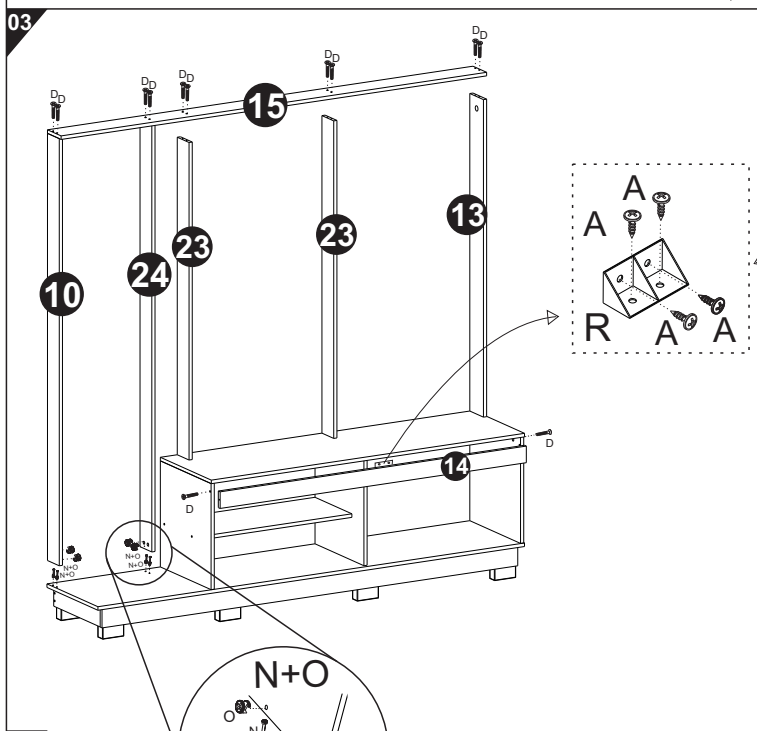
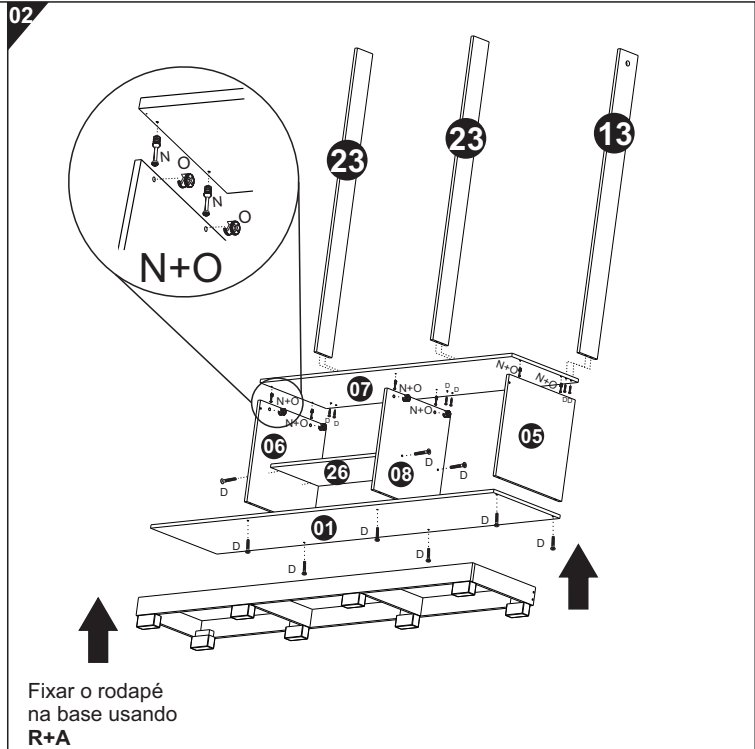
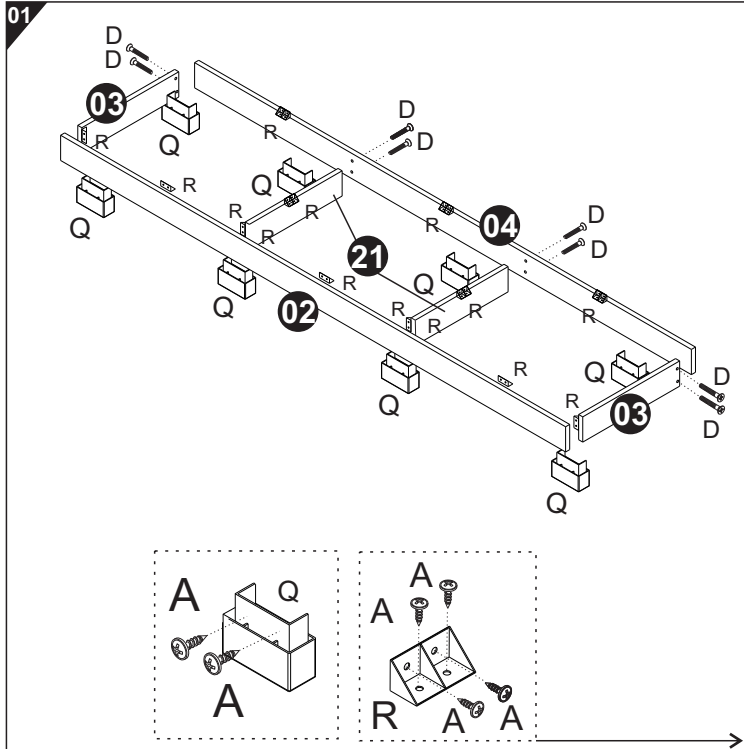
ESTE PRODUTO É DESENVOLVIDO, TESTADO E APROVADO PARA O USO A QUE SE DESTINA, PORTANTO CASO HAJA UMA INSTALAÇÃO INADEQUADA, O FABRICANTE NÃO SE RESPONSABILIZA POR DANOS CAUSADOS A APARELHOS ELETRÔNICOS E ADORNOS COLOCADOS NO PRODUTO.

IMPORTANTE: Antes da montagem deste produto, confira todo conteúdo de peças e componentes conforme indicado abaixo. No caso de falta de peças, entre imediatamente em contato com a loja onde o mesmo foi comprado para resolução do problema. A não observância desta instrução, exime o fabricante de quaisquer responsabilidades futuras.

LISTA DE PEÇAS HOME SANTIAGO

Cod.	Ref.	Descrição	Comp	Larg	Alt	Material	Qnt
1	15305	BASE	2005	415	15	MDP	1
2	15306	RODAPÉ FRONTAL	1954	80	15	MDP	1
3	15307	RODAPÉ LATERAL	380	80	15	MDP	2
4	15308	RODAPÉ TRASEIRO	1922	80	15	MDP	1
5	15309	LATERAL DIREITA	447	413	15	MDP	1
6	15310	LATERAL ESQUERDA	447	413	15	MDP	1
7	15311	TAMPO	1472	415	15	MDP	1
8	15312	DIVISÃO	447	398	15	MDP	1
9	15329	PAINEL RIPADO	1800	530	21	MDP/MDF	1
10	15314	ENCHI. ESQUERDO	1800	96	15	MDP	1
11	15315	PAINEL INFERIOR	1455	669	15	MDP	1
12	15316	PAINEL SUPERIOR	1455	669	15	MDP	1
13	15317	ENCHI. DIREITO	1338	111	15	MDP	1
14	15318	VISTA	1439	70	15	MDP	1
15	15319	MOLDURA SUPERIOR	2000	111	15	MDP	1
16	15321	PORTA ESQUERDA	733	476	15	MDF	1
17	15322	PORTA DIREITA	733	476	15	MDF	1
18	15323	PRATELEIRA SUPERIOR	1445	180	25	MDP	1
19	15324	COSTAS	1465	474	2,5	HDF	1
21	15325	RODAPÉ CENTRAL	365	80	15	MDP	2
23	15326	ENCHI. CENTRAL	1338	96	15	MDP	2
24	15327	ENCHI. ESQUERDO	1800	96	15	MDP	1
25	12716	ENCHI. PAINEL	300	96	15	MDP	2
26	15328	PRATELEIRA	712	300	15	MDP	1

A  Paraf. 3,5x14 c/flange (1479) 180x	B  Paraf. c/chata 3,5x25 (1687) 16x	C  Paraf. c/chata 3,5x40 (1471) 02x	D  Paraf. estrutural 5,0x40 (1470) 36x	E  Paraf. c/flange 5,0x50 (1480) 02x
F  Prego 8x8 (2870) 26x	G  Parafuso M4x30 (4898) 04x	H  Parafuso M5x30 (4900) 04x	I  Parafuso M6x30 (4901) 08x	J  Porca M6 (4902) 04x
K  Arruela M6x1/4 (4905) 04x	L  Arruela M5x3/16 (4904) 04x	M  Kit suporte para tv (5449) 01x	N  Paraf. mini fix (1353) 10x	O  Tambor mini fix (1356) 10x
P  Chapa para união 2 furos (5365) 02x	Q  Pé plástico com mini cantoneira (12598) 08x	R  Cantoneira (2188) 36x	S  Dobradiça 35mm reta (7689) 04x	T  Pistão 100N inverso (1418) 04x
U  Passa fio PRETO(2129) Passa fio CINAMOMO(2029) 02x				



“Senhores montadores, por favor, ajude-nos a ajudar”

Certificado de Garantia e Entrega Técnica Valdemóveis

***O preenchimento do formulário pelo consumidor é de responsabilidade do lojista e montadores, assim como, a conferência da assinatura de acordo com o RG.**

Solicitamos que esse termo de garantia convencional seja lido atentamente, preenchido e assinado.

Esta garantia começa a ter validade a partir da data do recebimento do produto pelo lojista e a montagem do mesmo na casa do consumidor final.

Devendo seguir as seguinte orientações:

- 1- Abertura do produto na residência do consumidor final, na frente de pessoa responsável pelo acompanhamento da montagem.
- 2- Conferência de todas as peças do produto, em quantidade e condições, tudo conforme a orientação de montagem.
- 3- Após a montagem fazer o manuseio do produto com a pessoa responsável pelo recebimento, orientando e fazendo os testes necessários para conferir o estado do produto se está perfeito.
- 4- Caso tenha algum defeito, fazer o preenchimento imediato do problema neste formulário, tirar foto e mandar para a empresa no prazo máximo de 1 dia útil.
- 5- **Orientar que os produtos home suspenso e painel de fabricação da Valdemóveis tem que ser utilizados para colocação de TV e similares apenas presas no painel ou no home através dos suportes parafusados, que são enviados pela empresa, tendo que ser vistoriados no ato da montagem se esta ficou adequada e segura, não podendo ser colocada em cima dos NICHOS a TV ou similar, pois não foi fabricado com essa finalidade, não tendo condições de aguentar o peso.**
- 6- A Valdemóveis e a loja não se responsabilizam pela fragilidade da parede.

Formulário para ser respondido e assinado pelo consumidor:

Nome consumidora final: _____

CPF nº: _____

RG nº: _____

Endereço: _____

Produto comprado: _____

Código/Lote: _____

- a- Produto foi aberto na frente do consumidor? () sim () não
b- Produto encontra-se em perfeitas condições? () sim () não
c- As peças e kits foram completas? () sim () não
d- O produto após montado e vistoriado está adequado ao uso, não apresentando nenhum defeito? () sim () não
e- Foi devidamente orientado seu uso? () sim () não
f- Foi advertido que o produto home e painel não pode ser utilizado o nicho para colocação de TV e similar? () sim () não
g- Foi vistoriado o produto home e painel e a montagem saiu correta estando seguro ao uso? () sim () não

Após lido e vistoriado venho assinar: _____

Data: _____

Obs: Para qualquer pedido de assistência técnica junto a empresa Valdemóveis o presente documento é essencial e imprescindível, tendo que ser enviado junto com pedido de assistência. As demais normas segue Código de Defesa do Consumidor.

Reclamação do produto no ato da entrega: _____

Disposições Gerais

A Valdemóveis reserva-se ao direito de alterar as características gerais, técnicas e estéticas dos produtos por ela produzidos e comercializados sem prévio aviso.

Este Certificado de Garantia é valido apenas para produtos vendidos e utilizados no território brasileiro.

Data de elaboração: 17/01/2024

Ultima atualização: 17/01/2024

e-mail: assistência @valdemoveis.com.br