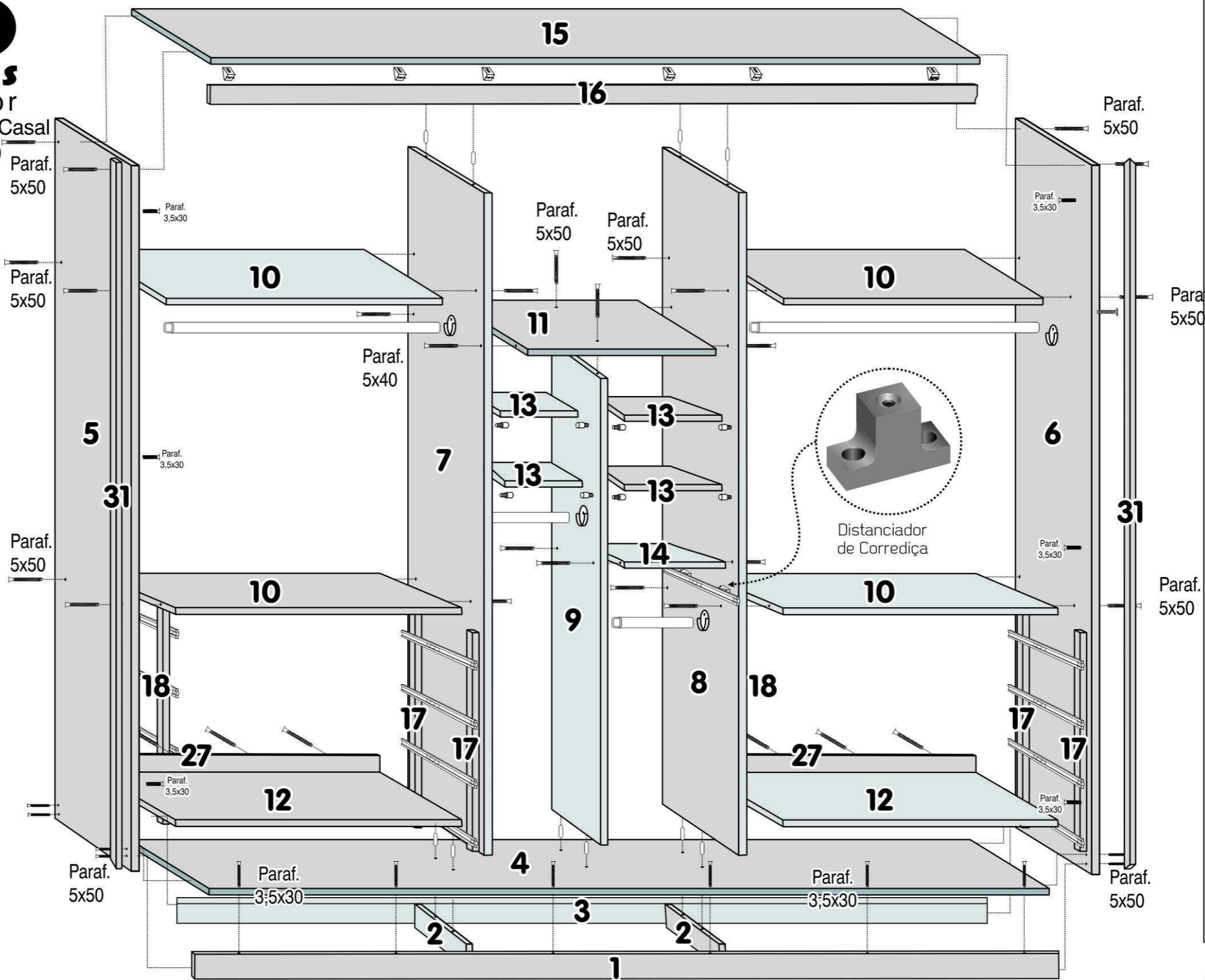
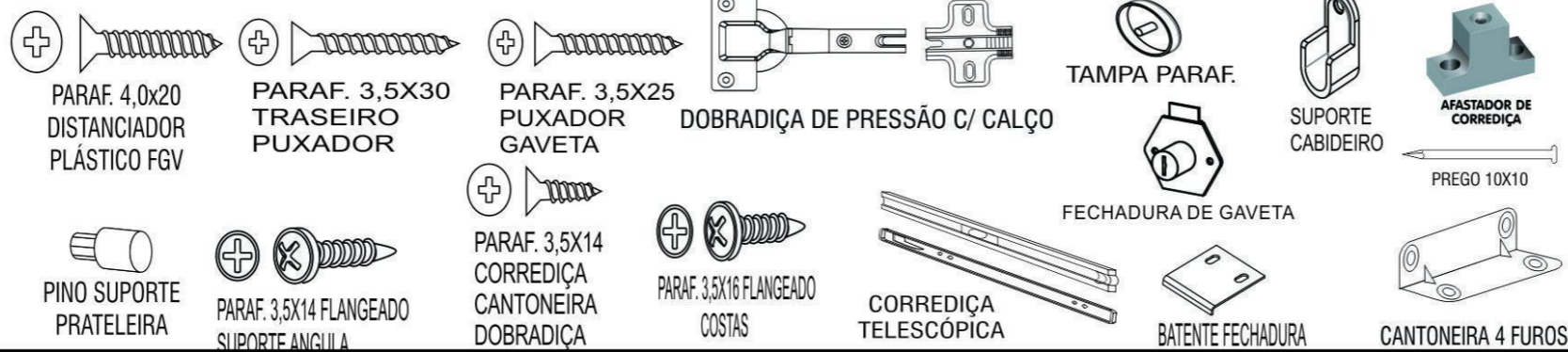
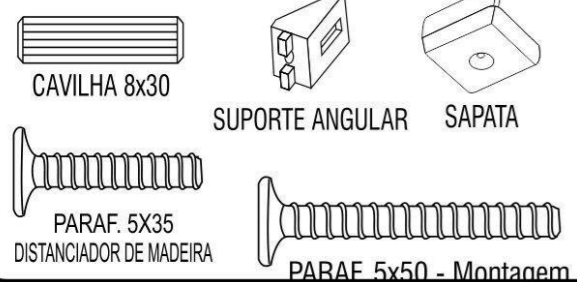


## ROUP. ATHOS. 6 PTS



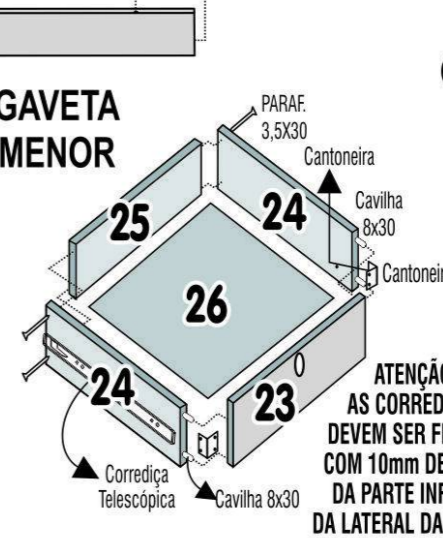
## KIT FERRAGEM



## COMPONENTES

- 01 - RODAPÉ FRONTAL
- 02 - TRAVESSA RODAPÉ
- 03 - RODAPÉ TRASEIRO
- 04 - BASE
- 05 - LATERAL ESQUERDA
- 06 - LATERAL DIREITA
- 07 - DIVISÃO ESQ.
- 08 - DIVISÃO DIR.
- 09 - DIVISÃO CENTRAL
- 10 - PRATELEIRA
- 11 - PRATELEIRA C/FURO
- 12 - PRAT. SAPATEIRA
- 13 - PRATELEIRA COLMEIA
- 14 - PRATELEIRA PEQ.
- 15 - TAMPO
- 16 - MOLDURA
- 17 - DISTANCIADOR DIR.
- 18 - DISTANCIADOR ESQ.
- 19 - FRENTE GAV. MAIOR
- 20 - LAT. GAV. MAIOR
- 21 - TRASEIRO GAV. MAIOR
- 22 - FUNDO GAV. MAIOR
- 23 - FRENTE GAV. MENOR
- 24 - LAT. GAV. MENOR
- 25 - TRASEIRO GAV. MENOR
- 26 - FUNDO GAV. MENOR
- 27 - TRASEIRO SAPATEIRA
- 28 - COSTAS
- 29 - PORTA ESQ.
- 30 - PORTA DIR.
- 31 - COLUNA LATERAL
- 32 - CABIDEIRO MAIOR
- 33 - CABIDEIRO MENOR
- 34 - PUXADOR PORTA
- 35 - PUXADOR SAPATEIRA
- 36 - PUXADOR GAVETA
- 37 - CORREDIÇA

### GAVETA MENOR



### GAVETA MAIOR



ATENÇÃO:  
 AS CORREDIÇAS  
 DEVEM SER FIXADAS  
 COM 10mm DE FOLGA  
 DA PARTE INFERIOR  
 DA LATERAL DA GAVETA.