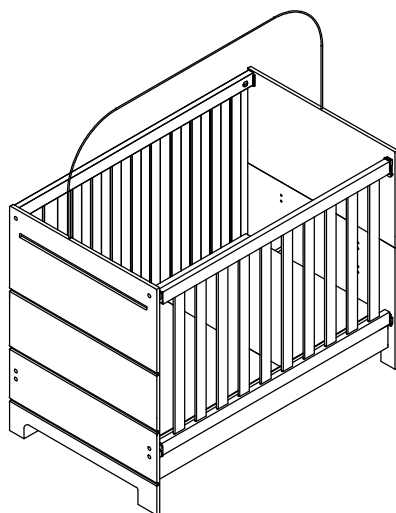




## MANUAL TÉCNICO

Berço Premium - 2146(Branco)/2770(Madeirado)

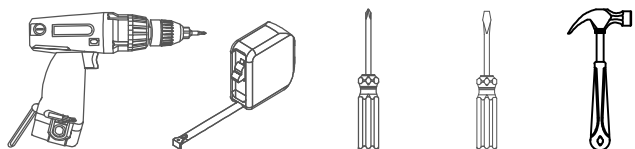
Numero de Registro Inmetro: 1787/2018 | OCP: 0097 Exata Certificadora



É necessário uma pessoa  
para montar.

Desenho meramente ilustrativo.

### Ferramentas necessárias para montagem: (Não acompanham o produto).



# IMPORTANTE LER COM ATENÇÃO E GUARDAR PARA EVENTUAIS CONSULTAS

## "O REGISTRO NO INMETRO E O SELO DE IDENTIFICAÇÃO DA CONFORMIDADE REFEREM-SE SOMENTE AO BERÇO"

### ADVERTÊNCIAS

- a) "Não posicionar ou utilizar o produto perto de chama aberta e outras fontes de calor, tais como aquecedores elétricos, aquecedores a gás ou outras fontes, pois o material é inflamável."
- b) " Não utilize o berço se alguma parte estiver quebrada, rasgada ou faltando. Utilizar somente peças de reposição recomendadas pelo fabricante."
- c) "Não deixe nenhum objeto dentro ou próximo ao berço que possa servir de ponto de apoio ou ofereça risco de sufocação, engasgamento ou estrangulamento, como, por exemplo, cordas, cordões de persiana/cortina, protetores, almofadas, brinquedos, fios e cabos de aparelhos elétricos."
- d) Caso seja permitida a utilização de colchão," Nunca utilizar mais de um colchão no berço."
- e) "Crianças pequenas não podem brincar, sem vigilância, nas proximidades de um berço."
- f) Colchão indicado, "O Comprimento mínimo é de 1,30 m (1300 mm) e o máximo de 1,31 m (1310 mm), largura mínima de 70 cm (700 mm) e máxima de 71 cm (710 mm) e altura máxima 12 cm (120 mm) com densidade mínima 18kg/m<sup>3</sup> (D-18)". "O comprimento e a largura do colchão utilizado com o berço devem atender as especificações deste Manual"
- g) "Atenção: quando a criança for capaz de escalar o berço, ele não pode mais ser utilizado por essa criança, pois este berço foi construído para uso por crianças com capacidade motora para sentar-se, ajoelhar-se e/ou levantar-se sozinhas, porém que ainda não sejam capazes de escalar o berço."
- h) "Este produto atende à regulamentação para berços infantis, não sendo as suas demais funções sujeitas à regulamentação."
- i) "Este berço não pode ser alterado, seja em sua estrutura ou em seus adornos, pois riscos à segurança da criança podem ser gerados."

SAC: (11) 97204-8297

## ORIENTAÇÕES

a) “A Sociedade Brasileira de Pediatria orienta colocar o bebê para dormir com a barriga para cima, pois diminui em **70%** o risco de morte súbita. Recomendamos conversar com o pediatra de seu filho para maiores informações.”

b) “Só utilize o berço quando estiver totalmente montado conforme as orientações do Manual de Instruções e após certificar que seus sistemas de travamento estão devidamente acionados.”

c) “O berço deve ser colocado sobre um piso horizontal.”

d) “A posição mais baixa é a mais segura e a base deve ser sempre utilizada nessa posição tão logo o bebê tenha idade suficiente para sentar-se.”

e) “As conexões de montagem devem ser sempre apertadas adequadamente e verificadas regularmente, ao longo do uso do berço, e reapertadas conforme necessário.”

f) “Caso alguma parte do berço quebre ou apresente defeito, deve-se procurar assistência técnica especializada e não serem realizados consertos caseiros.”

g) Caso seja permitida a utilização de colchão, orientações quanto à densidade de espuma mínima, à espessura máxima e ao tamanho mínimo e máximo (largura, comprimento) do colchão que pode ser utilizado com o berço, considerando as seguintes diretrizes:

h.1) O comprimento e a largura do colchão utilizado com o berço devem ser tais que nunca seja possível a formação de espaço maior que **30 mm** entre as laterais ou extremidades e o colchão.

h.2) “A espessura do colchão deve ser tal que a altura interna (da superfície do colchão até a borda superior da armação do berço) seja de pelo menos **480 mm** na posição mais baixa da base do berço e pelo menos **180 mm** na posição mais elevada da base do berço.”

i) Colchão indicado, “O Comprimento mínimo é de **1,30 m (1300 mm)** e o máximo de **1,31 m (1310 mm)**, largura mínima de **70 cm (700 mm)** e máxima de **71 cm (710 mm)** e altura máxima **12 cm (120 mm)** com densidade mínima **18kg/m³ (D-18)”**.

**“O comprimento e a largura do colchão utilizado com o berço devem atender as especificações deste Manual”**

### ATENÇÃO

- Leia atentamente todas as instruções antes de iniciar a montagem.
- Montar o produto em superfície limpa e plana.
- Forrar o local a fim de não danificar o produto. Aconselha-se usar a própria embalagem.
- Não apoiar os componentes sobre ferramentas ou acessórios.
- Evitar batidas e contato com objetos cortantes.
- Área necessária para montagem é de aproximadamente 4m².

### RECOMENDAÇÕES IMPORTANTES:

Confira a presença de todos os itens antes de iniciar a montagem. Após a montagem reaperte todos os parafusos.

### CONSERVAÇÃO E LIMPEZA:

Não deixe o móvel exposto ao sol. A luz solar direta ou indireta, ou luminosidade excessiva alteram a cor original do móvel escurecendo-o e amarelando-o. Para a limpeza utilizar pano levemente umedecido em água, seguido de pano seco. Se necessário utilizar somente sabão neutro glicerinado. Não utilizar produtos químicos ou abrasivos (tais como: solventes, álcool, limpadores instantâneos,...). Não utilizar lustra móvel.

**COLOQUE AS FERRAGENS DENTRO DE UMA EMBALAGEM PLÁSTICA. ESTE PROCEDIMENTO TEM A FINALIDADE DE EVITAR PERDAS OU DANOS SE OS COMPONENTES FICAREM SOLTOS.**

**Agradecemos por sua escolha, garantindo os produtos por **90 (noventa) dias**, contra vícios ou defeitos, a contar da data do faturamento, nos termos trazidos pelo (CDC).**

**Confira as especificações de uso e as condições que devem ser respeitadas para que o produto esteja assegurado pela garantia aqui declarada.**

**Salienta-se ainda, que o desgaste natural dos móveis e/ou a má utilização não serão alcançados por esta garantia.**

### \* Condições básicas

1) Danos decorrentes de montagem ou transporte realizados por pessoas não autorizadas não estarão cobertos pela garantia;

2) Deverão ser obedecidas as regras para conservação e limpeza, afastando-se totalmente a garantia quando houver a utilização de produtos impróprios para limpeza;

3) Alterações realizadas nas estruturas ou especificações dos móveis, modificando suas características, não estarão asseguradas pela garantia;

4) Danos causados por vazamentos hidráulicos, umidade ou exposição excessiva à água, tendo em vista que madeiras e seus derivados não suportam tais condições de uso, cancelam a garantia;

5) Oxidação de peças metálicas ou espelhos, decorrentes da utilização normal dos móveis, não será coberta pela garantia, uma vez que isso é causado pelo desgaste natural dos produtos;

6) **ATENÇÃO:** são realizadas inspeções e controle minucioso contra ataques de insetos nocivos a madeira e derivados (tais como: cupim, carunchos, vespas, etc.), por isso não se faz possível a cobertura da garantia quanto a este tipo de incidente. Porém, como forma de melhor atender os consumidores, os produtos são assegurados contra estes ataques, pelo prazo de **2 (dois) meses**, período com vasta extensão para que a identificação destes seja realizada;

INDÚSTRIA DE MÓVEIS BONATTO.  
CNPJ : 59.285.221/0001-04 - IE:581.011.128.110  
Rua Papa João XXIII, 7 - Bairro Suissa - CEP 09421-540  
Ribeirão Pires - SP - Fone: (11) 4827-2211  
www.bonatto.com.br

## ACESSÓRIOS E FERRAGENS

Código	Descrição	Desenhos	Quant.
125	Cavilha 6x30 Estriada		10
402	Cola BCA. Sache c/ 15 gramas		1
422	Ponteira da Grade Fixa Branca 25x50mm		4
886	Bucha Zamak 1/4x15mm		4
950	Varão p/ Mosquiteiro Branco 1310x450x5mm		1
1323	Parafuso 1/4 x 2" Tampinha Zincado - Desmontável		12
1953	Sapata Deslizante Branca 15x26mm		4
2200	Porca Cilindrica Rosca 1/4 Branca		8
2208	Cavilha 6x60 Estriada		8

### ESTRADO DO BERÇO

845	Parafuso 3,5x20 C.C. - Não Desmontável		8
2124	Suporte para Estrado de Berço		4

### TRANSFORMAÇÃO EM CAMA SOFÁ

876	Parafuso 3,5x12 C.C. - Desmontável		4
1801	Suporte (Cantoneira)		2

### TRANSFORMAÇÃO EM MINICAMA SOFÁ

876	Parafuso 3,5x12 C.C. - Desmontável		4
1801	Suporte (Cantoneira)		2

O fabricante reserva-se no direito de efetuar modificações sem aviso prévio.

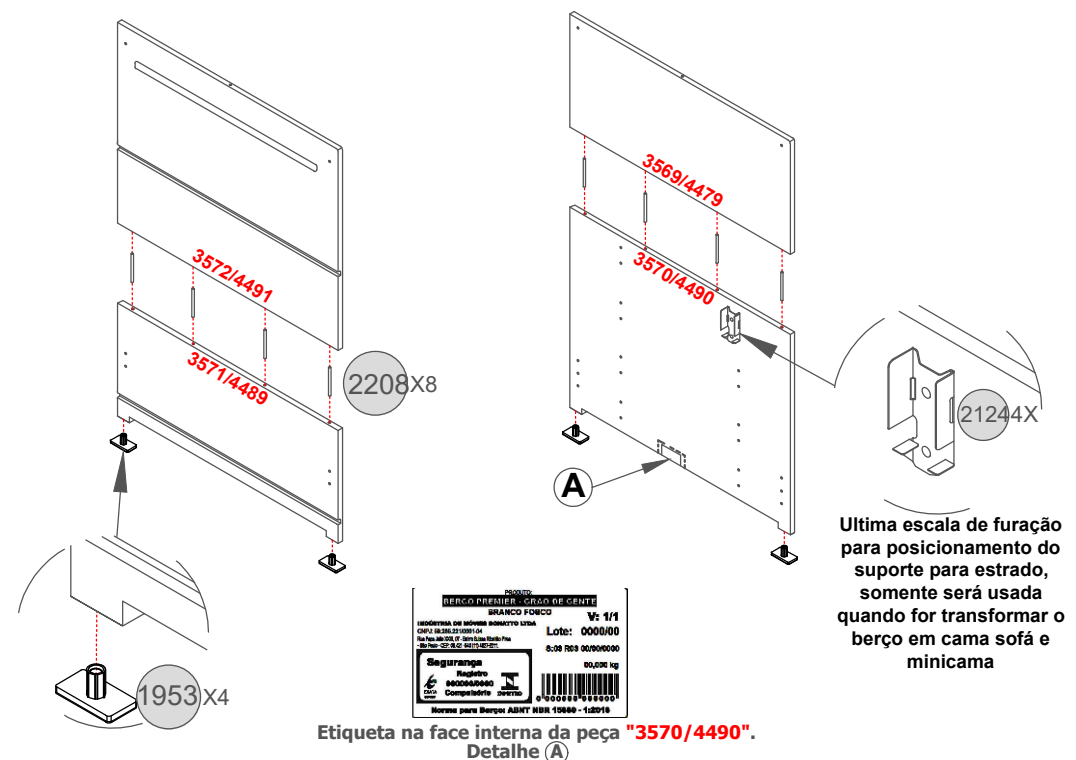
Revisão 07: 14/09/2020.

## FICHA TÉCNICA DOS COMPONENTES

Código		Descrição	Quant.	Nº Caixa	Medidas (mm)
Branco (2146)	Madeirado (2770)				
1947		Chapa do estrado	2	1/2	707x652x4,5
2216		Barra para minicama	2	1/2	1310x150x15
2648		Grade de Segurança	2	1/2	670x305x15
2665		Travessa do estrado	2	1/2	1305x50x25
4947		<b>CONJUNTO GRADE FIXA</b>	2	1/2	1310x700x25
2223		Palito	20	1/2	636x64x9
2598		Travessa Inferior	2	1/2	1310X50X25
2664		Travessa Superior	2	1/2	1300X50X25
		<b>CABECEIRA/PESEIRA</b>	2	2/2	
3569	4479	Cabeceira - Peça menor	1	2/2	760x350x18
3570	4490	Cabeceira - Peça maior	1	2/2	760X600X18
3571	4489	Peseira - Peça menor	1	2/2	760X350X18
3572	4491	Peseira - Peça maior	1	2/2	760X600X18

1

## PREPARAÇÃO E MONTAGEM



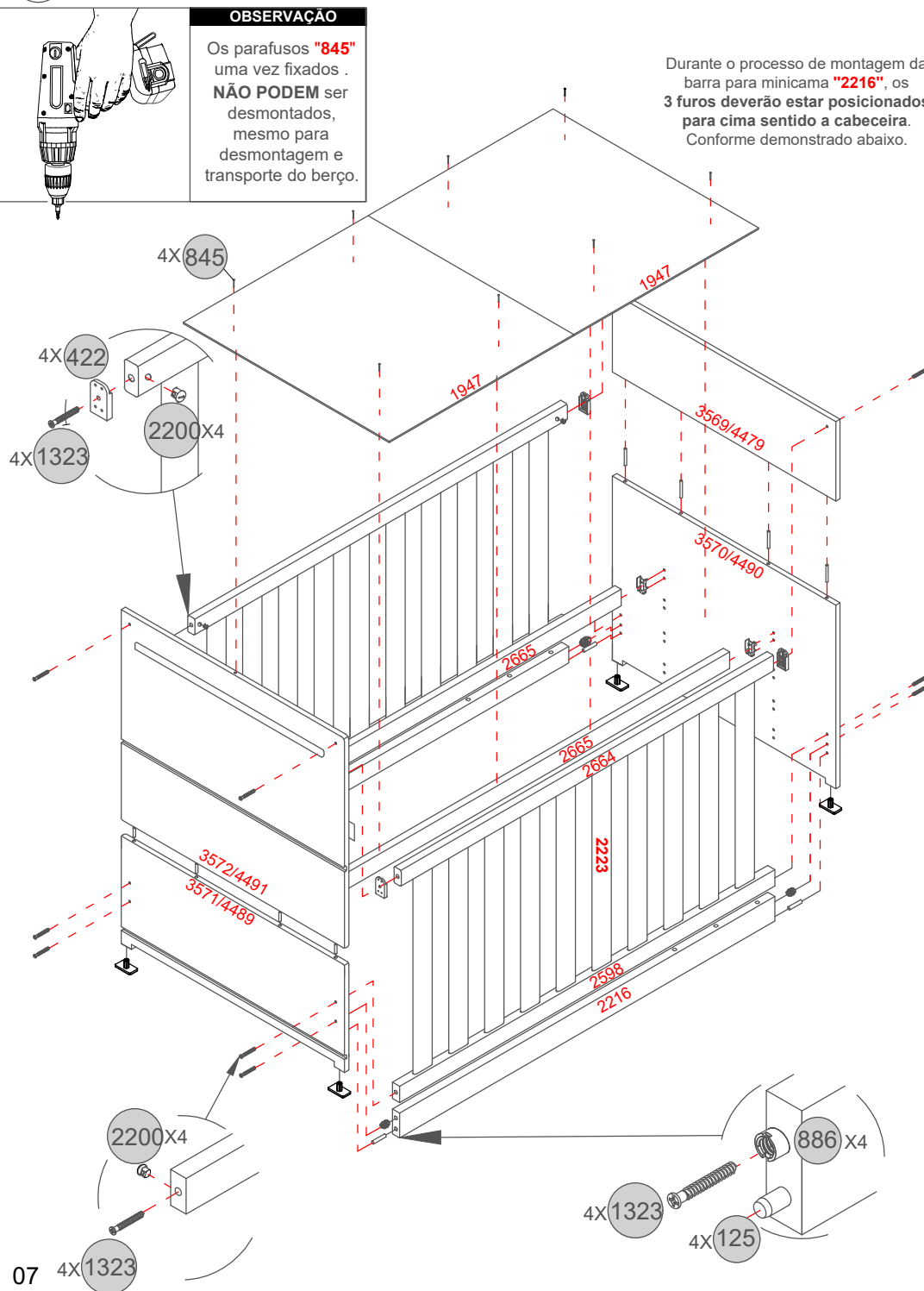
2

## PREPARAÇÃO E MONTAGEM

### OBSERVAÇÃO

Os parafusos "845" uma vez fixados **NÃO PODEM** ser desmontados, mesmo para desmontagem e transporte do berço.

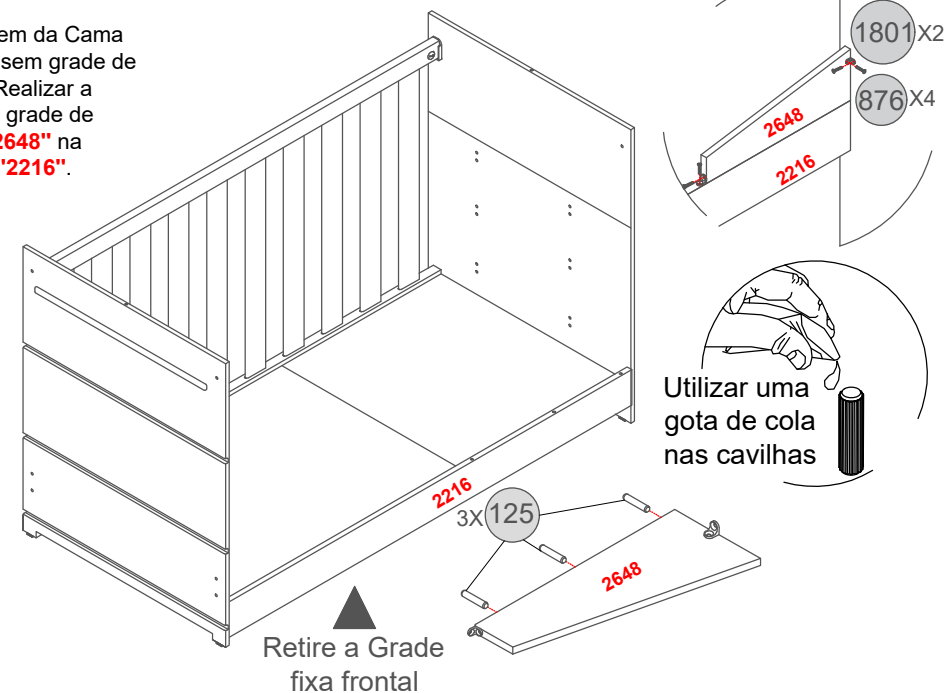
Durante o processo de montagem da barra para minicama "2216", os 3 furos deverão estar posicionados para cima sentido a cabeceira. Conforme demonstrado abaixo.



3

## PREPARAÇÃO E MONTAGEM

Para Montagem da Cama Sofá com ou sem grade de segurança. Realizar a instalação da grade de segurança "2648" na barra lateral "2216".



4

## TRANSFORMAÇÃO EM MINICAMA SOFÁ

