



Manual técnico

Guarda Roupas 3 portas e 2 Gavetas Meli

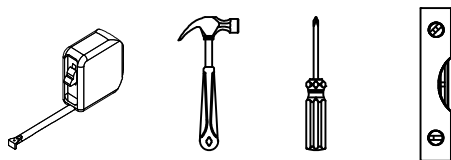
FLAT: 3122 (Branco)/ 3123 (Branco/Mad.)/ 3124 (Rosa/Mad.)/ 3125 (Cinza/Mad.)

ACRÍLICO: 3126 (Branco)/ 3127 (Branco/Mad.)



Desenho meramente ilustrativo.

Ferramentas necessárias para montagem:
(Não acompanham o produto).



ATENÇÃO:

- Leia atentamente todas as instruções antes de iniciar a montagem.
- Monte o produto em uma superfície limpa e plana.
- Para evitar danos ao móvel, forre o chão antes da montagem. Aconselha-se usar a própria embalagem.
- Não apoie os componentes sobre ferramentas e acessórios.
- Evite batidas e contato com objetos cortantes.
- A área necessária para a montagem é de aproximadamente 2 m².

INSTRUÇÕES GERAIS

Recomendações Importantes:

Antes de iniciar a montagem, verifique se todas as peças necessárias constam na embalagem (ver páginas 3 e 4 deste manual).

Após a montagem, reaperte todos os parafusos.

Conservação e Limpeza:

- Para mudar o móvel de lugar, certifique-se de que o mesmo esteja vazio.
- Não deixe o móvel exposto ao sol. Luz solar (direta ou indireta) e luminosidade excessiva alteram a cor original da cama, escurecendo-a e amarelando-a.
- Para a limpeza, utilize pano levemente umedecido em água, seguido de pano seco. Em caso de necessidade, utilizar somente sabão neutro glicerinado.
- Não utilizar produtos químicos ou abrasivos, como solventes, álcool, limpadores instantâneos, etc.
- Atenção: não utilize lustra móvel!

Agradecemos por sua escolha! Você tem garantia de 90 (noventa) dias, contra problemas ou defeitos de fabricação, a contar da data do faturamento, nos termos do Código de Defesa do Consumidor (CDC).

Confira as especificações de uso e as condições que devem ser respeitadas para que o produto esteja assegurado pela garantia aqui declarada.









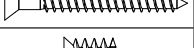


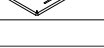













Salienta-se que o desgaste natural do móvel e/ou a má utilização do mesmo não estão assegurados pela garantia.

*** Condições básicas**

- 1) Danos decorrentes de montagem inadequada ou transporte realizado por pessoas não autorizadas não estão cobertos pela garantia;
- 2) As regras para conservação e limpeza devem ser obedecidas, pois a garantia não será assegurada se houver utilização de produtos impróprios;
- 3) Alterações realizadas nas estruturas ou especificações dos móveis, modificando suas características, não estarão asseguradas pela garantia;
- 4) A garantia também não cobre danos causados por vazamentos hidráulicos, umidade ou exposição excessiva à água, tendo em vista que madeiras e seus derivados não suportam tais condições de uso;
- 5) Oxidação de peças metálicas ou espelhos, como consequência do desgaste natural dos móveis, não será coberta pela garantia;
- 6) **ATENÇÃO:** são realizadas inspeções e controle minucioso contra ataques de insetos nocivos à madeira e derivados (tais como: cupins, carunchos, vespas, etc.) em nosso processo de fabricação. Porém, para atender nossos clientes com excelência, os produtos são segurados contra estes ataques pelo prazo de dois (2) meses, período com vasta extensão para a identificação da praga.

SAC: (11) 97204-8297

ACESSÓRIOS E FERRAGENS GERAIS

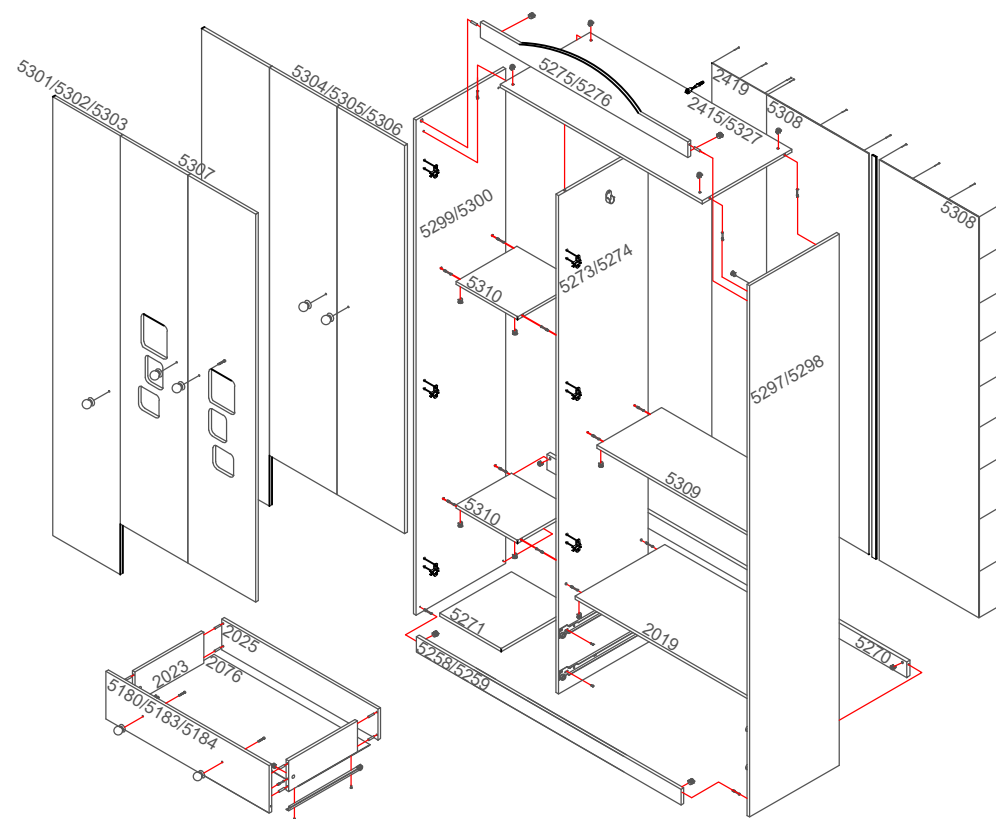
| Código | Descrição | Desenhos | Quant. |
|---|--|---|--------|
| 031 | Castanha Girofix Mini 12x9mm Zamac |  | 30 |
| 125 | Cavilha 6x30 Estrada |  | 18 |
| 402 | Cola Bca SACHE c/ 15 gramas |  | 1 |
| 609 | Bucha Plástica 8mm Cinza |  | 1 |
| 635 | Suporte Cabideiro |  | 2 |
| 673 | Dobradiça AL2 alta 9mm |  | 9 |
| 686 | Calço 3mm AL2 modular |  | 9 |
| 837 | Pino Girofix Aço com Rosca |  | 30 |
| 863 | Parafuso 5x50 C.C. |  | 1 |
| 874 | Parafuso 6x8 C.C. |  | 8 |
| 876 | Parafuso 3,5x12 C.C. |  | 70 |
| 879 | Chapa p/ união dos traseiros |  | 6 |
| 880 | Prego 10x10 C.C. |  | 50 |
| 883 | Parafuso 3,5x25 C.C. |  | 7 |
| 1255 | Barra Cabideiro 585mm |  | 1 |
| 1269 | Perfil em "H" Maior: 1730mm |  | 1 |
| 1468 | Puxador Branco / Rosa / Cinza (3058) (3059) |  | 7 |
| 1801 | Cantoneira Zamac |  | 3 |
| 1802 | Bucha Cilíndrica Plástica 8,2x7,4mm |  | 18 |
| 2041 | Conjunto Corrediça 350mm |  | 2 |
| 2109 | Dispositivo trapezio preto |  | 1 |
| 2121 | Pé Branco / Madeirado (3062) |  | 4 |
| Acessórios que constam somente nos Guarda Roupas modelo acrílico (3126/3127) | | | |
| 005 | Suporte meia lua para vidro branco |  | 8 |
| 876 | Parafuso 3,5x12 C.C. |  | 8 |
| 5257 | Chapa plástica 44,6x15,9cm |  | 2 |

O fabricante reserva-se no direito de efetuar modificações sem aviso prévio.

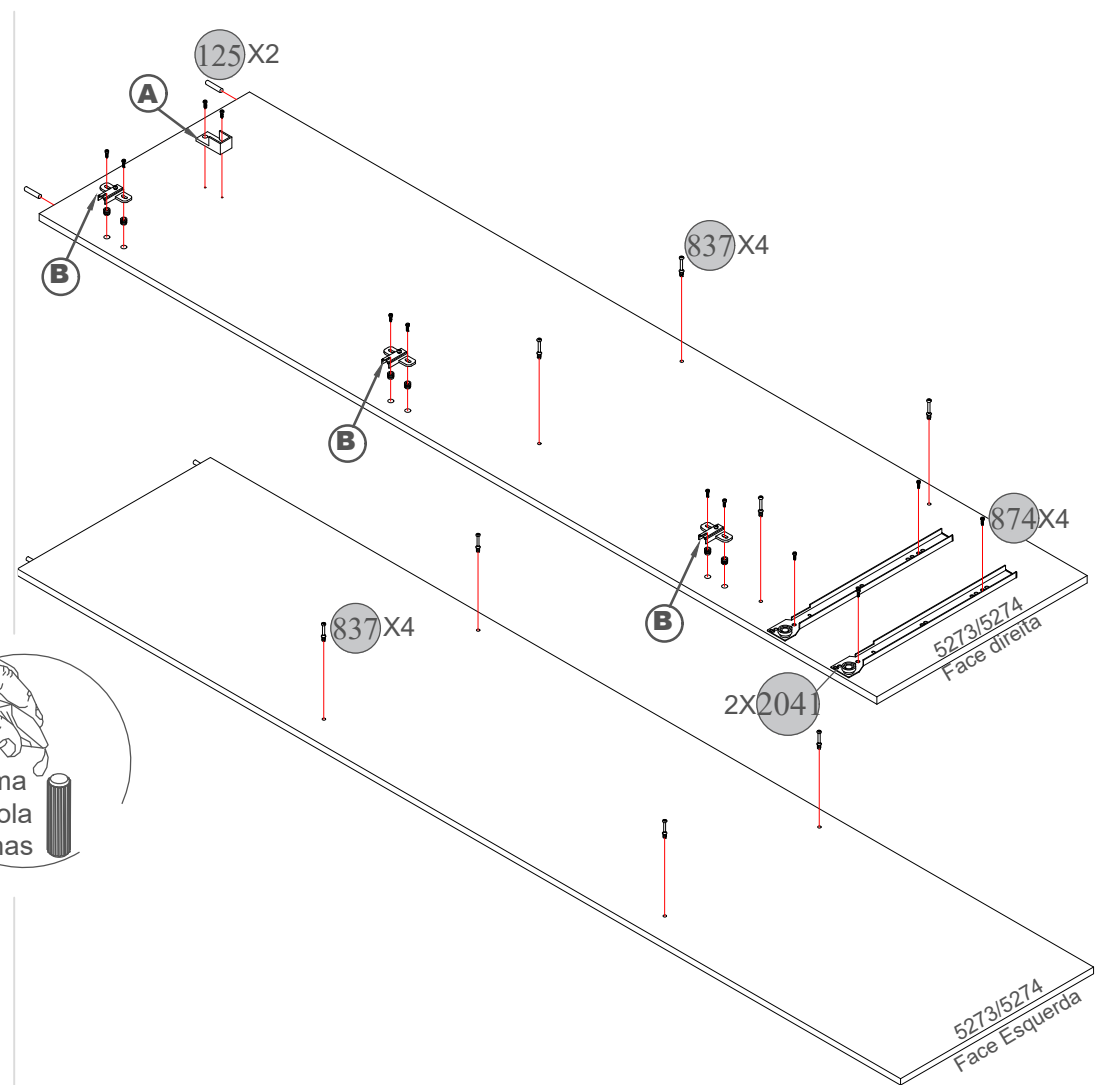
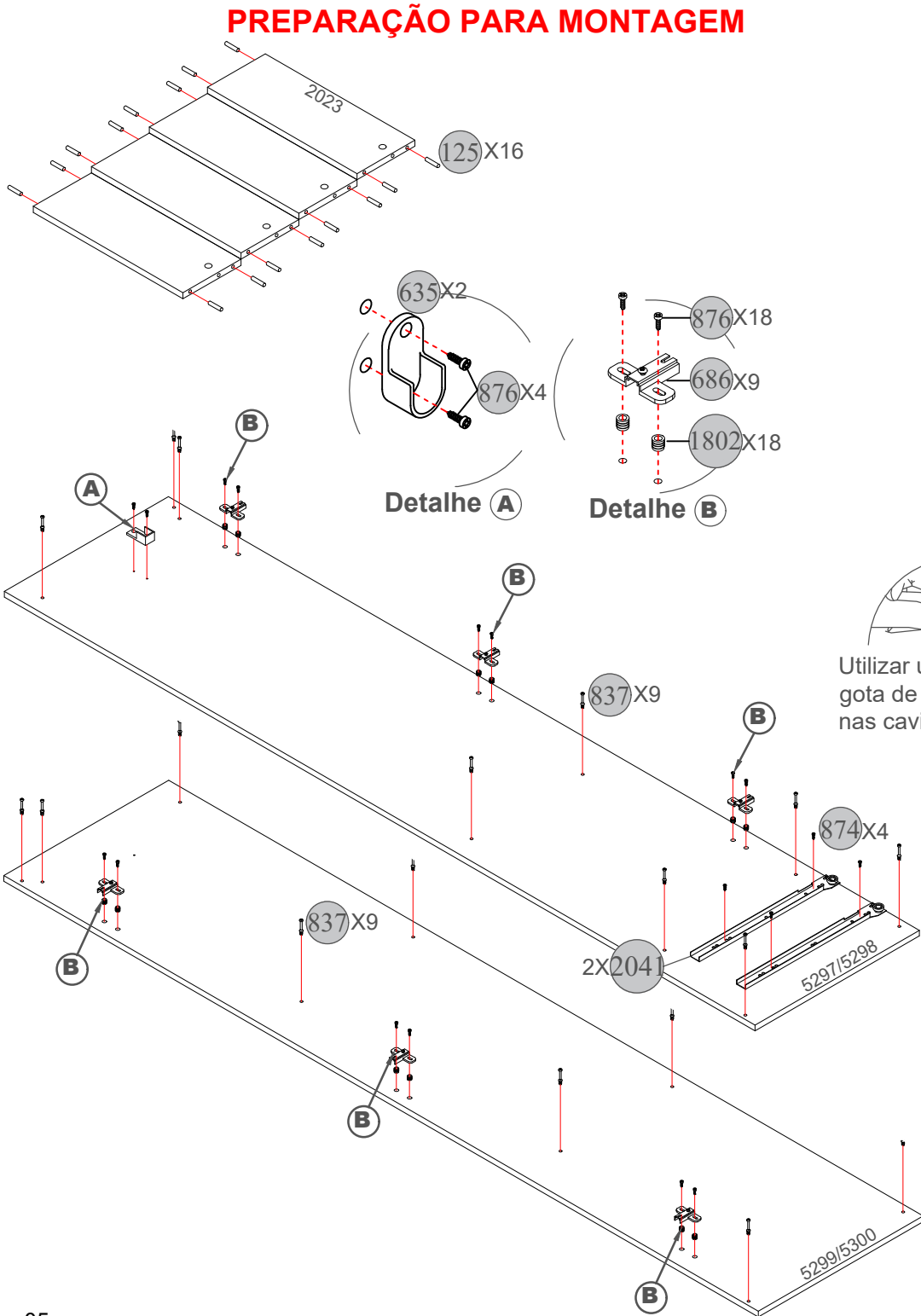
Revisão: 03- 26/07/21.

FICHA TÉCNICA DOS COMPONENTES

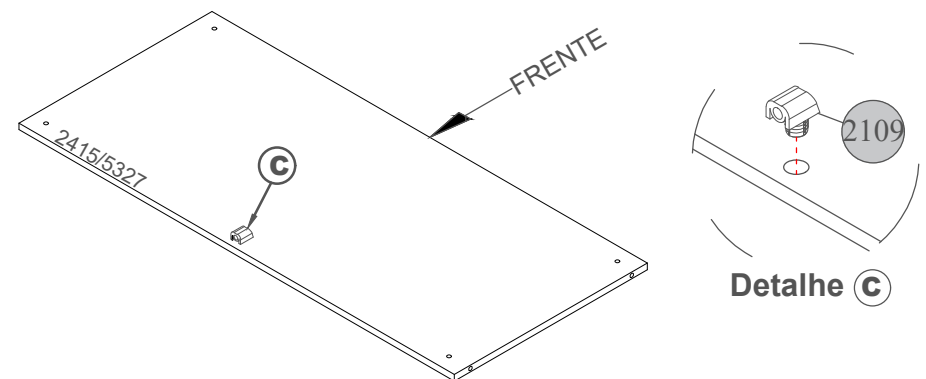
| ACR | FLAT | ACR | FLAT | FLAT | FLAT | Descrição da peça | Quant. | Nº Caixa | Medidas (mm) |
|------------------|------------------|--------------------------------|--------------------------------|------------------------------|-------------------------------|----------------------------|--------|----------|--------------|
| Branco (3126) | Branco (3122) | Branco/ Madeirado (3127) | Branco/ Madeirado (3123) | Rosa/ Madeirado (3124) | Cinza/ Madeirado (3125) | | | | |
| | | | 2019 | | | Travessa 1 face | 1 | 1/2 | 595x400x12 |
| | | | 2023 | | | Lateral D/E Gaveta | 4 | 1/2 | 335x130x12 |
| | | | 2025 | | | Traseiro de Gaveta | 2 | 2/2 | 570x130x12 |
| | | | 2076 | | | Fundo de Gaveta | 2 | 1/2 | 570x350x2,5 |
| 2415 | | | 5327 | | | Travessa Superior | 1 | 2/2 | 905x400x12 |
| | | 2419 | | | | Traseiro lateral | 1 | 1/2 | 1730x314x2,5 |
| | 5180 | | | 5183 | 5184 | Frente Gaveta | 2 | 2/2 | 605x200x12 |
| 5258 | | | 5259 | | | Frontal de Base | 1 | 2/2 | 905x60x12 |
| | | | 5270 | | | Travessa Traseira | 1 | 2/2 | 905x60x12 |
| | | | 5271 | | | Travessa Base | 1 | 1/2 | 298x400x12 |
| 5273 | | | 5274 | | | Divisor | 1 | 2/2 | 1705x400x12 |
| 5275 | | | 5276 | | | Frontal Superior | 1 | 2/2 | 905x140x12 |
| 5297 | | | 5298 | | | Lateral Direita | 1 | 1/2 | 1830x400x12 |
| 5299 | | | 5300 | | | Lateral Esquerda | 1 | 1/2 | 1830x400x12 |
| | 5301 | | | 5302 | 5303 | Porta lateral | 1 | 2/2 | 1705x305x12 |
| 5304 | | | 5304 | 5305 | 5306 | Porta | 2 | 2/2 | 1300x302x12 |
| 5307 | | 5307 | | | | Porta com Abertura | 2 | 2/2 | 1300x302x12 |
| | | | 5308 | | | Traseiro | 2 | 2/2 | 1730x304x2,5 |
| | | | 5309 | | | Travessa Divisória | 1 | 1/2 | 595x268x12 |
| | | | 5310 | | | Travessa Divisória Pequena | 2 | 2/2 | 298x268x12 |



PREPARAÇÃO PARA MONTAGEM



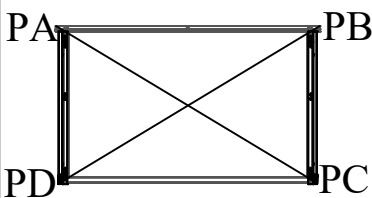
SISTEMA ANTI-TOMBAMENTO



PREPARAÇÃO DAS FRENTES DE GAVETA



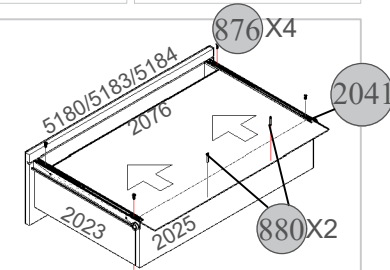
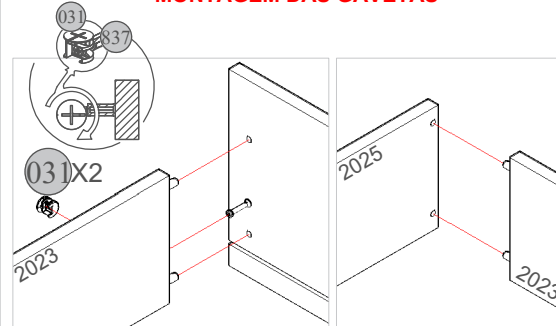
Utilizar uma gota de cola nas cavilhas



Para verificar esquadro, medir em "x" as extremidades. Ajustar até que a distância do ponto "PA" ao ponto "PC" seja igual à distância do ponto "PB" ao ponto "PD".

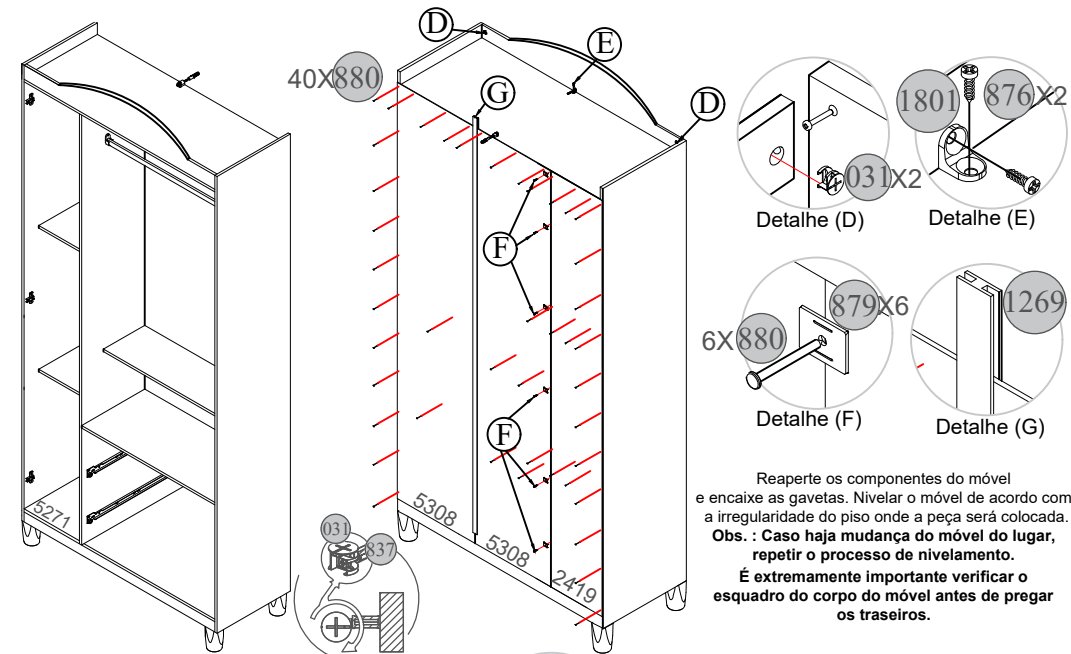
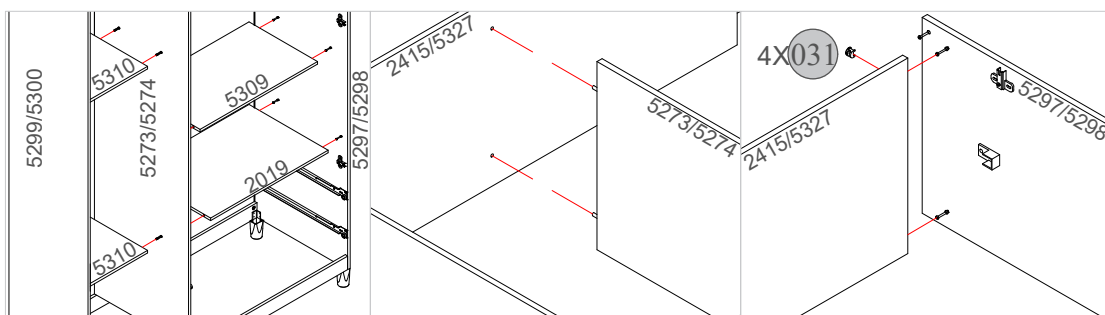
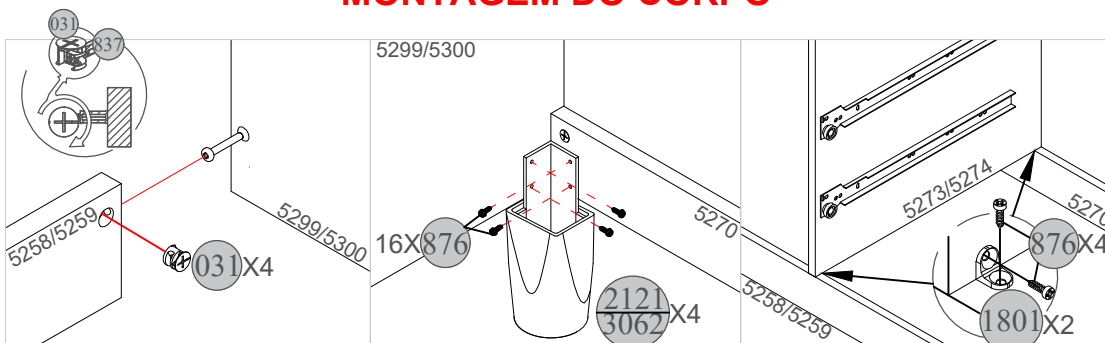
Obs.: É indispensável colocar as gavetas no esquadro para evitar problemas de funcionamento e de alinhamento com o móvel. Depois de verificar o esquadro das gavetas, pregar o fundo de gaveta com 4 pregos "880" para cada gaveta.

MONTAGEM DAS GAVETAS

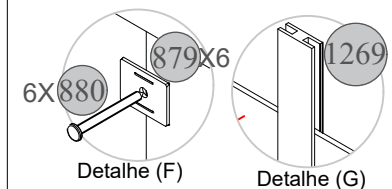


Obs.: O corpo será montado com a parte do traseiro para baixo.

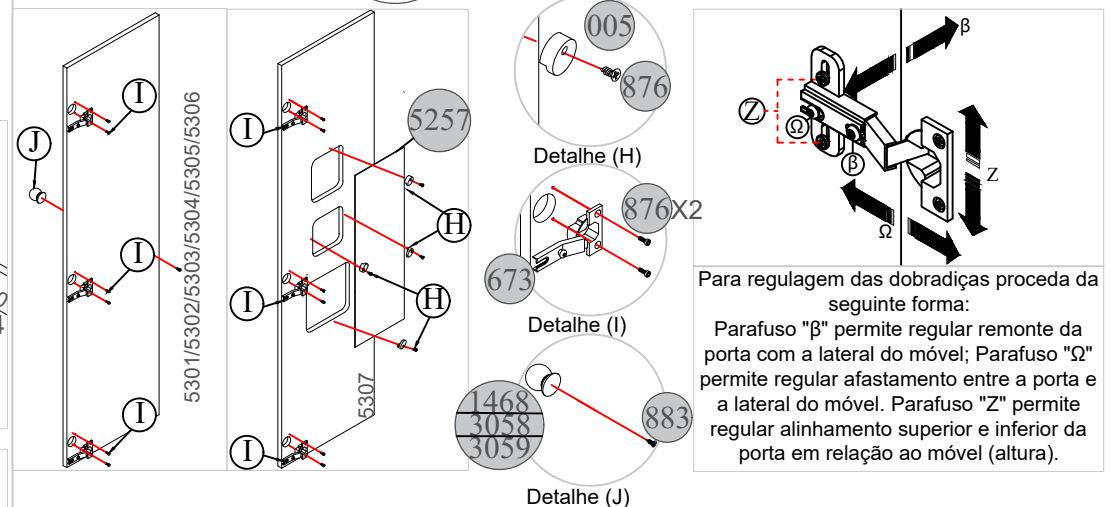
MONTAGEM DO CORPO



Detalhe (D) Detalhe (E)

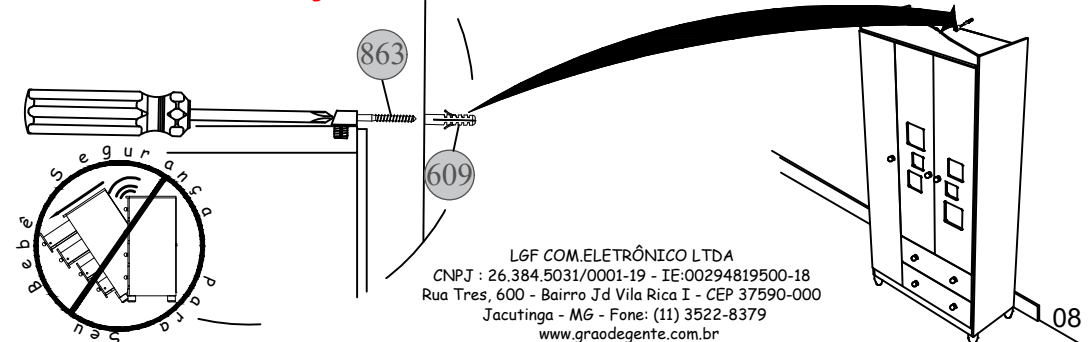


Reaperte os componentes do móvel e encaixe as gavetas. Nivelar o móvel de acordo com a irregularidade do piso onde a peça será colocada.
Obs.: Caso haja mudança do móvel do lugar, repetir o processo de nivelamento.
É extremamente importante verificar o esquadro do corpo do móvel antes de pregar os traseiros.



Para regulagem das dobradiças proceda da seguinte forma:
Parafuso "β" permite regular remonte da porta com a lateral do móvel; Parafuso "Ω" permite regular afastamento entre a porta e a lateral do móvel. Parafuso "Z" permite regular alinhamento superior e inferior da porta em relação ao móvel (altura).

FIXAÇÃO DO SISTEMA ANTI-TOMBAMENTO



LGF COM.ELETRÔNICO LTDA
CNPJ : 26.384.5031/0001-19 - IE:00294819500-18
Rua Tres, 600 - Bairro Jd Vila Rica I - CEP 37590-000
Jacutinga - MG - Fone: (11) 3522-8379
www.graodegente.com.br