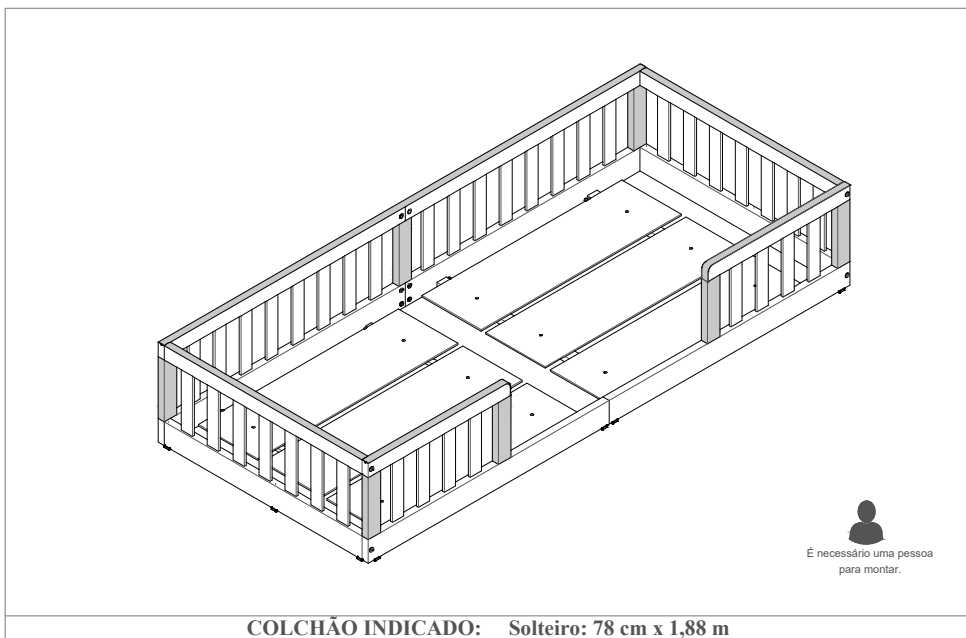


BonAtto Baby Manual técnico

Cama Marina Montessoriana Solteiro

3052(Branco)/3051(Bco/Mad.)/3060(Azul/Mad)/3061(Rosa/Mad)/
3270(Cinza/Bco)/3268(Cinza/Mad)/3269(Rosa/Bco)/3314(Azul/Bco)



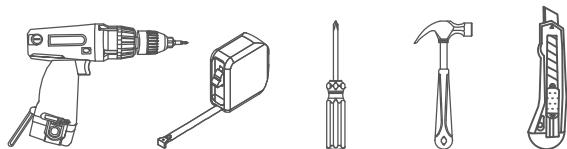
Desenho meramente ilustrativo.



COLCHÃO INDICADO: Solteiro: 78 cm x 1,88 m

Ferramentas necessárias para montagem:

(Não acompanham o produto).



ATENÇÃO:

- Leia atentamente todas as instruções antes de iniciar a montagem.
- Monte o produto em uma superfície limpa e plana.
- Para evitar danos ao móvel, forre o chão antes da montagem. Aconselha-se usar a própria embalagem.
- Não apoie os componentes sobre ferramentas e acessórios.
- Evite batidas e contato com objetos cortantes.
- A área necessária para a montagem é de aproximadamente 2 m².

INSTRUÇÕES GERAIS

Recomendações Importantes:

Antes de iniciar a montagem, verifique se todas as peças necessárias constam na embalagem (ver páginas 3 e 4 deste manual).

Após a montagem, reaperte todos os parafusos.

Conservação e Limpeza:

- Para mudar o móvel de lugar, certifique-se de que o mesmo esteja vazio.
- Não deixe o móvel exposto ao sol. Luz solar (direta ou indireta) e luminosidade excessiva alteram a cor original da cama, escurecendo-a e amarelando-a.
- Para a limpeza, utilize pano levemente umedecido em água, seguido de pano seco. Em caso de necessidade, utilizar somente sabão neutro glicerinado.
- Não utilizar produtos químicos ou abrasivos, como solventes, álcool, limpadores instantâneos, etc.
- Atenção: não utilize lustra móvel!

Agradecemos por sua escolha! Você tem garantia de 90 (noventa) dias, contra problemas ou defeitos de fabricação, a contar da data do faturamento, nos termos do Código de Defesa do Consumidor (CDC).

Confira as especificações de uso e as condições que devem ser respeitadas para que o produto esteja assegurado pela garantia aqui declarada.

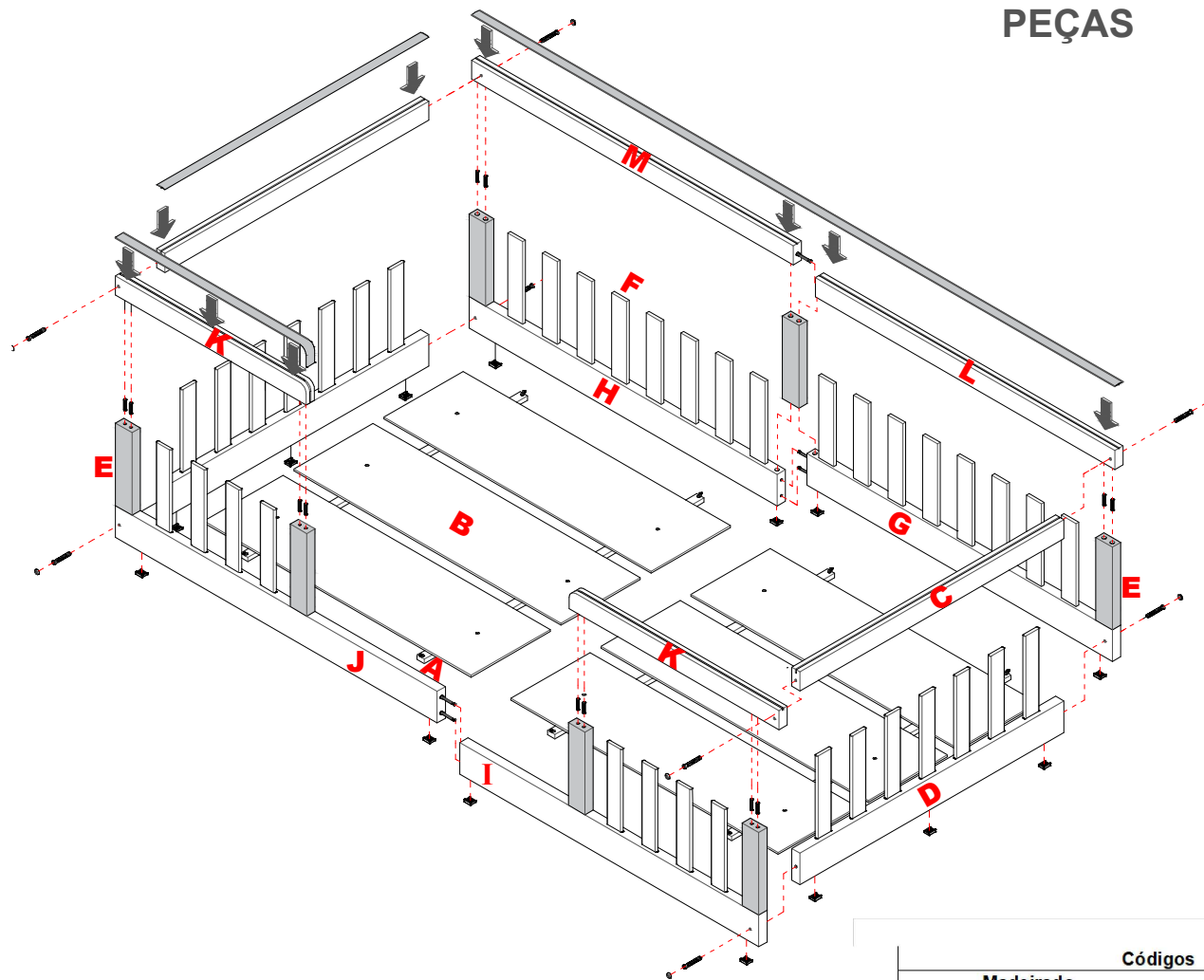
Salienta-se que o desgaste natural do móvel e/ou a má utilização do mesmo não estão assegurados pela garantia.

* Condições básicas

- 1) Danos decorrentes de montagem inadequada ou transporte realizado por pessoas não autorizadas não estão cobertos pela garantia;
- 2) As regras para conservação e limpeza devem ser obedecidas, pois a garantia não será assegurada se houver utilização de produtos impróprios;
- 3) Alterações realizadas nas estruturas ou especificações dos móveis, modificando suas características, não estarão asseguradas pela garantia;
- 4) A garantia também não cobre danos causados por vazamentos hidráulicos, umidade ou exposição excessiva à água, tendo em vista que madeiras e seus derivados não suportam tais condições de uso;
- 5) Oxidação de peças metálicas ou espelhos, como consequência do desgaste natural dos móveis, não será coberta pela garantia;
- 6) ATENÇÃO: são realizadas inspeções e controle minucioso contra ataques de insetos nocivos à madeira e derivados (tais como: cupins, carunchos, vespas, etc.) em nosso processo de fabricação. Porém, para atender nossos clientes com excelência, os produtos são segurados contra estes ataques pelo prazo de dois (2) meses, período com vasta extensão para a identificação da praga.

SAC: (11) 97204-8297

PEÇAS



ACESSÓRIOS E FERRAGENS			
código	descrição	desenhos	quantidade
125	Cavilha 6x30 Estriada		28
402	Cola Branca SACHE c/15g		3
614	Sapata "L" 15x15 Branca		14
622	Tampa Parafuso CPL Branco/Marfim		8
623			
839	Castanha Girofix 15x12		10
845	Parafuso 3,5x20 C.C.		28
876	Parafuso 3,5x12 C.C.		14
1253	Pino Duplo Girofix		5
1801	Suporte Prateleira		8
1744	Tapa Furo 18mm Branco		2
1888	Tapa Furo 18mm Carv. Montreal		
1996	Parafuso 7x70 TP. Soberbo		8
2772	Perfil "T" 26mm TF. Branco		5
2773	Perfil "T" 26mm TF. Bege		
MEDIDAS E SEQUÊNCIA DE APLICAÇÃO PERFIL "T" 26mm (Branco/Bege)			
SEQ.	LOCAL DE APLICAÇÃO	Medidas (mm)	QTD.
01	Travessa Superior Traseira	1950mm	1
02	Travessa Superior Frontal	620mm	2
03	Travessa Superior Cab./Pes.	800mm	2
ATENÇÃO.: Caso haja sobra de perfil "T" na aplicação, cortar excessos com estilete			

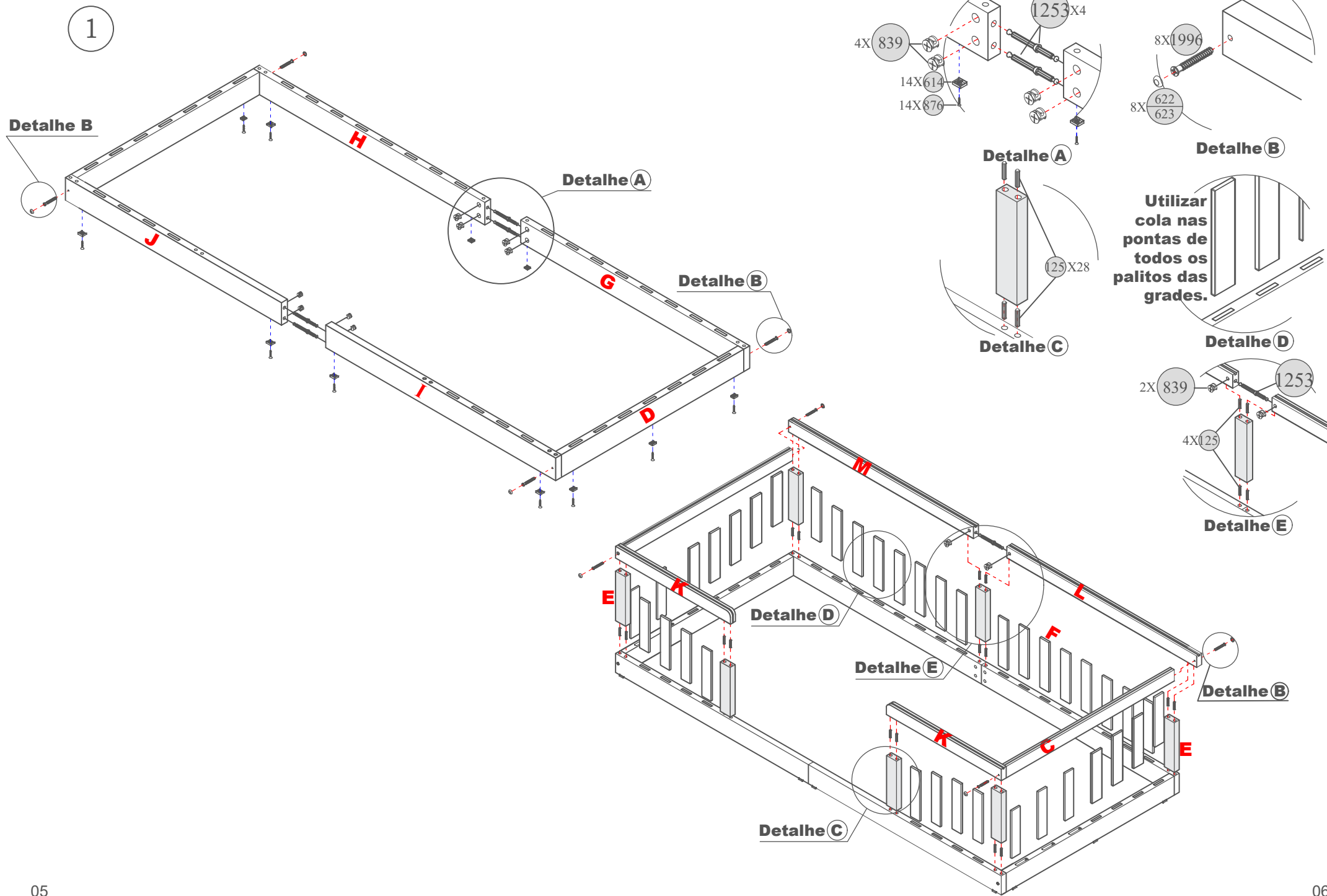
FICHA TÉCNICA DOS COMPONENTES

Item	Códigos							Descrição	Quant.	Nº Caixa	Medidas (mm)	
	Mmadeirado				Branco							
	Azul (3060)	Branco (3051)	Rosa (3061)	Cinza (3268)	Branco (3052)	Cinza (3270)	Rosa (3269)					Azul (3314)
A	4509							Travessa Estrado	4	1/1	800x38x20	
B	4510							Chapa Estrado	6	1/1	810x240x5	
C	4685				4716			Travessa Superior Cabeceira/Peseira	2	1/1	800x50x25	
D	4689				4715			Travessa Inferior Cabeceira/Peseira	2	1/1	800x83x25	
E	4691				4712			Montante da Grade	7	1/1	217x50x18	
F	4711	4710	4692	5777	4710	5777	4692	4711	Palito	38	1/1	253x45x9
G	5089				5098			Travessa Inferior Barra Traseira Direita	1	1/1	975x83x25	
H	5090				5099			Travessa Inferior Barra Traseira Esquerda	1	1/1		
I	5091				5096			Travessa Inferior Barra Frontal Direita	1	1/1		
J	5092				5097			Travessa Inferior Barra Frontal Esquerda	1	1/1		
K	5093				5102			Travessa Superior Frontal	2	1/1	580x50x25	
L	5094				5100			Travessa Superior Traseira Direita	1	1/1	975x50x25	
M	5095				5101			Travessa Superior Traseira Esquerda	1	1/1		

O Fabricante reserva-se no direito de efetuar modificações sem aviso prévio.

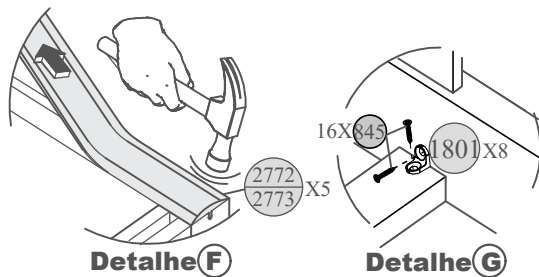
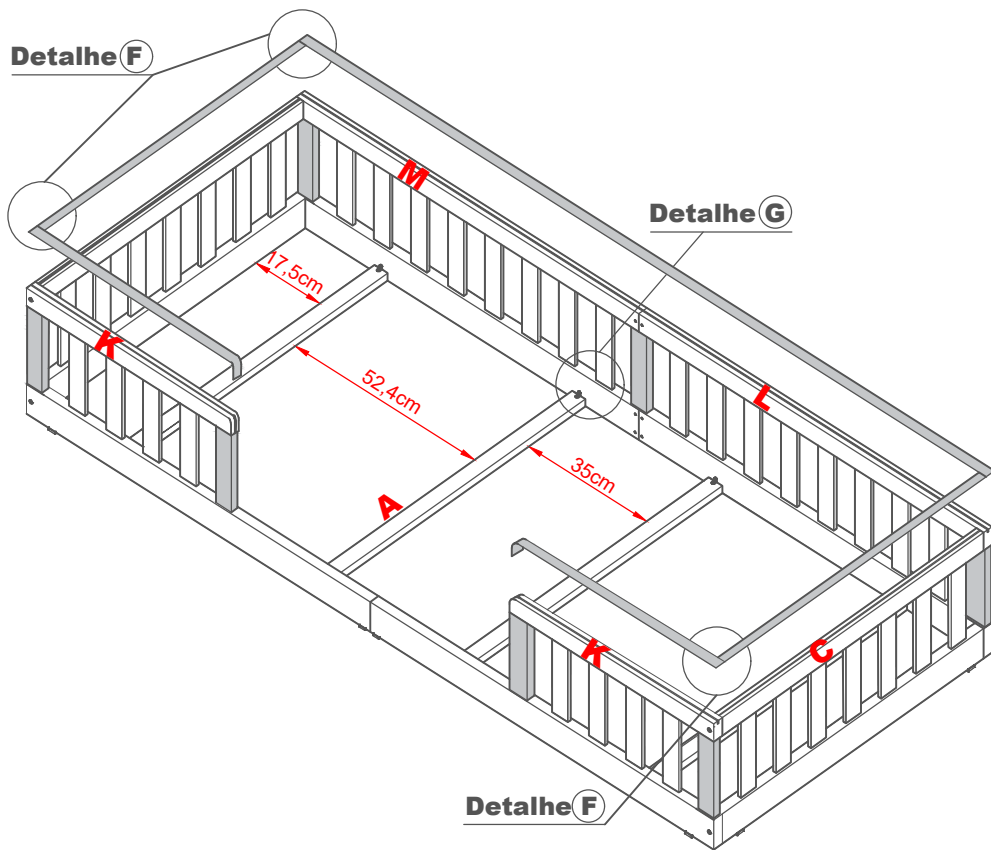
Revisão: 07 - 22/06/2022.

MONTAGEM



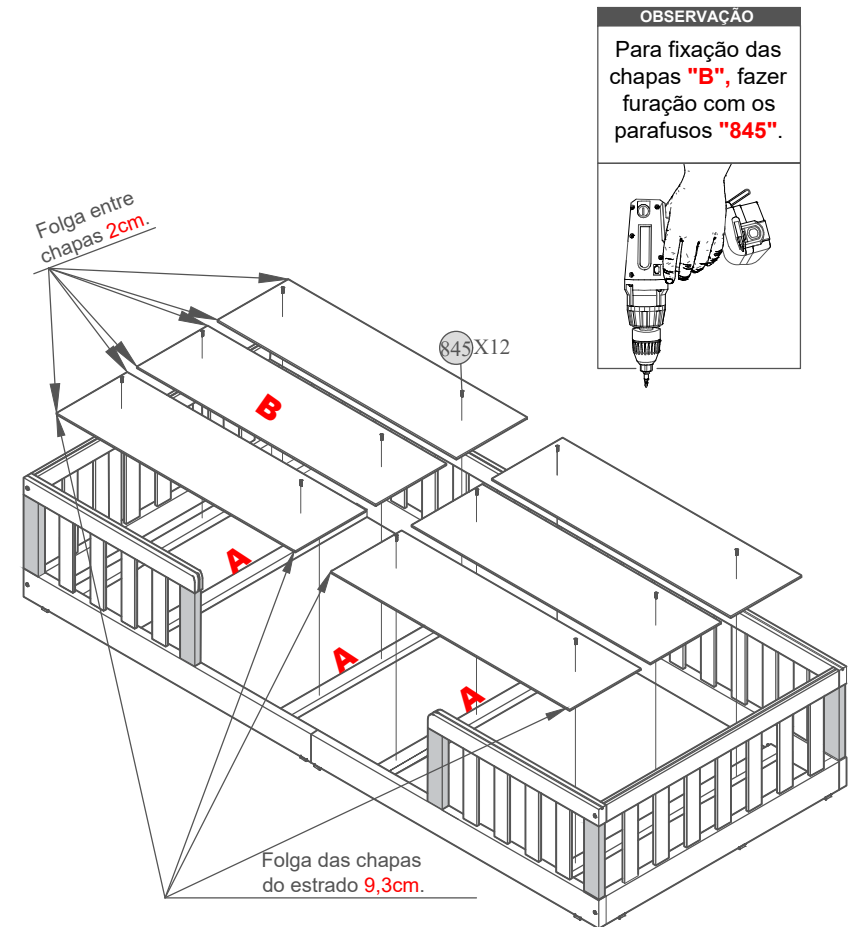
2

FIXAÇÃO DAS TRAVESSAS DO ESTRADO



3

FIXAÇÃO DAS CHAPAS DO ESTRADO NAS TRAVESSAS



OBSERVAÇÃO

Para fixação das chapas "B", fazer furação com os parafusos "845".

Sequencia de aplicação do perfil "T" nas travessas Superiores.

1º Travessas Superiore Traseira (M) e (L)

2º Travessa Superior Frontal (K)

3º Travessa Superior Cab./Pes. (C)

ATENÇÃO

Esticar o perfil "T" na aplicação, caso haja excessos cortar com estilete.

LGF COM.ELETRÔNICO LTDA
 CNPJ : 26.384.531/0001-19 - IE:00294819500-18
 Rua Tres, 600 - Bairro Jd Vila Rica I - CEP 37590-000
 Jacutinga - MG - Fone: (11) 3522-8379
 www.graodegente.com.br