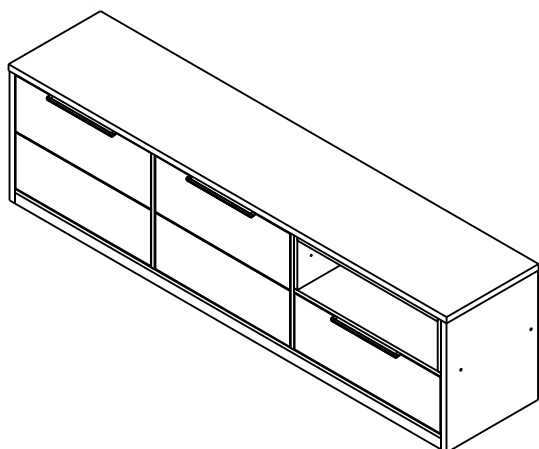


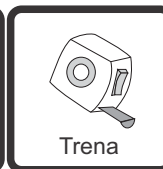
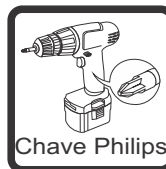
Produto: RACK GÊNOVA 2000

Código: 14983

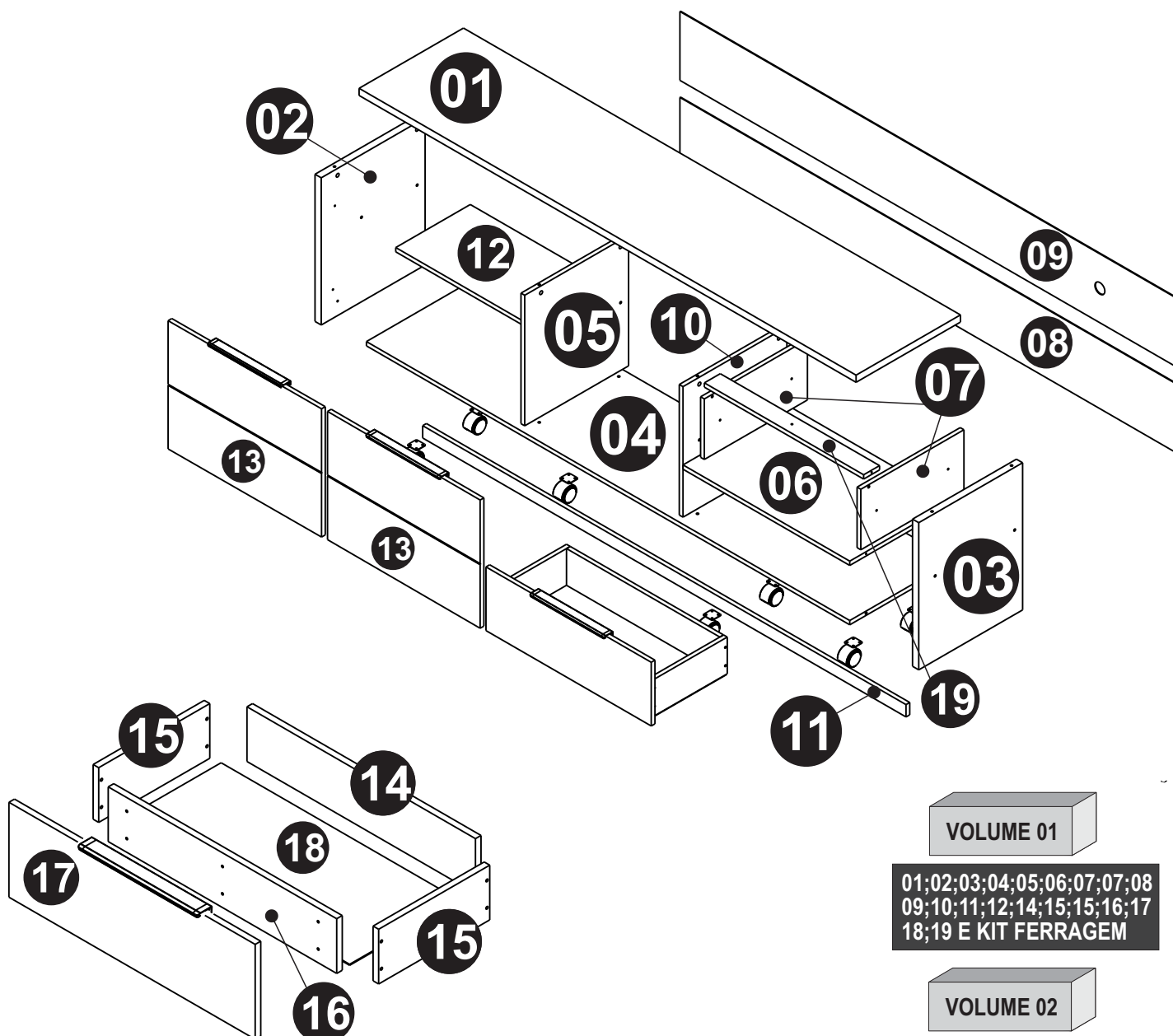
Medida do produto montado: 2000 larg. x 560 alt. x 420 prof.



NECESSÁRIO PARA MONTAGEM:



VISTA EXPLODIDA



VOLUME 01

01;02;03;04;05;06;07;07;08
09;10;11;12;14;15;15;16;17
18;19 E KIT FERRAGEM


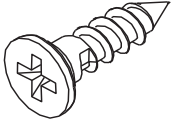
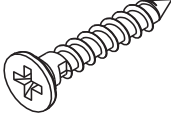
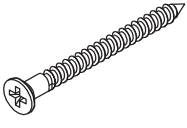
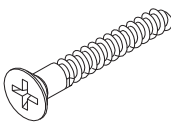
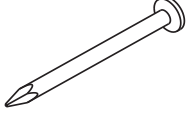

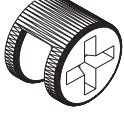
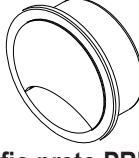
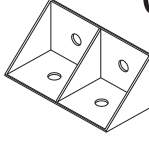
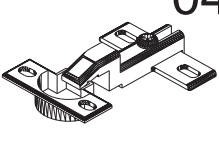
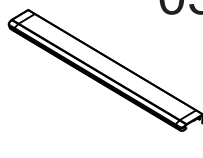
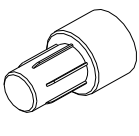

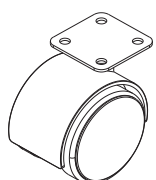
VOLUME 02

13;13

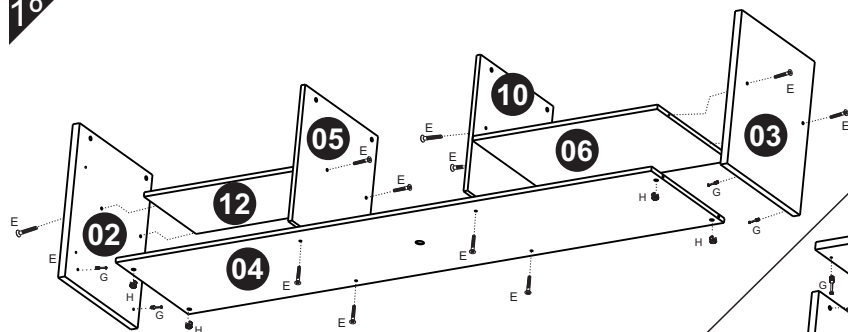
LISTAGEM DE PEÇAS GENOVA 2M

	Ref.	Descrição	Comp	Larg	Alt	Material	Qnt
1	15105	Tampo Bancada Genova	2000	420	25	MDP	1
2	15106	Lateral Esquerda Bancada Genova	513	418	25	MDP	1
3	15107	Lateral Direita Bancada Genova	513	418	25	MDP	1
4	15108	Base Bancada Genova	1945	418	15	MDP	1
5	15109	Divisão Bancada Genova	455	418	15	MDP	1
6	15110	Base do Nicho Bancada Genova	671	418	15	MDP	1
7	15111	Enchimento Nicho Bancada Genova	415	211	15	MDP	2
8	15112	Forro Bancada Genova	1990	240	2,5	HDF	1
9	15113	Forro Superior Bancada Genova	1990	240	2,5	HDF	1
10	15114	Divisão Direita Bancada Genova	455	480	15	MDP	1
11	15115	Rodape Bancada Genova	1945	43	15	MDP	1
12	15116	Prateleira Bancada Genova	622	300	15	MDP	1
13	15117	Porta Bancada Genova	616	445	15	MDF	2
14	15118	Traseiro Gaveta Bancada Genova	617	128	15	MDP	1
15	15119	Lateral Gaveta Bancada Genova	300	128	15	MDP	2
16	15120	Contra Frente Bancada Genova	617	128	15	MDP	1
17	15121	Frente de Gaveta Bancada Genova	665	220	15	MDP	1
18	15122	Fundo Gaveta Bancada Genova	645	298	2,5	HDF	1
19	15123	Ench. Superior Nicho Bancada Genova	641	64	15	MDP	1

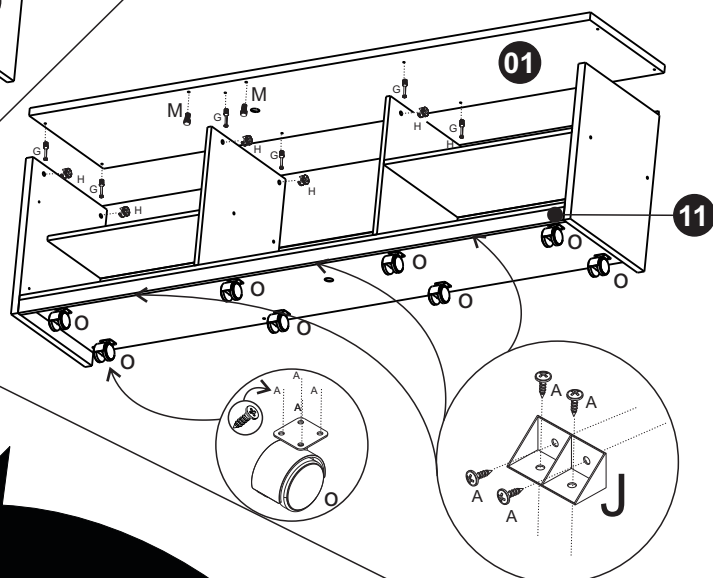
LISTA DE FERRAGEM

A 72x  Paraf. 3,5x14 Flange (1479)	B 20x  Paraf. c/chata 3,5x14 (1473)	C 11x  Paraf. 3,5x25 c/chata (1687)	D 08x  Paraf. chata 3,5x40 (1471)
E 14x  Paraf. c/chata 5x40 (1470)	F 40x  Prego 8x8 (2870)	G 12x  Paraf. mini fix (1353)	H 12x  Tambor mini fix (1356)
I 01x  Passa fio preto PRET (2129) Passa fio preto CIN (2069)	J 04x  Cantoneira 4 furos (2188)	K 04x  Dobradiça 35mm curva (11715)	L 03x  Puxador Baly 300MM (14884)
M 02x  Pino de pressão 6x8 (1311)	N 01x  Corrediça telescópica 350 mm (4100)	O 08x  Rodízios (7267)	

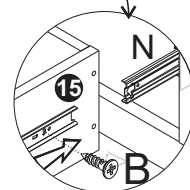
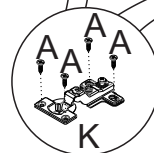
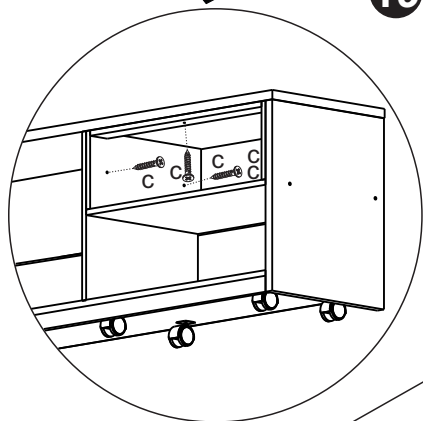
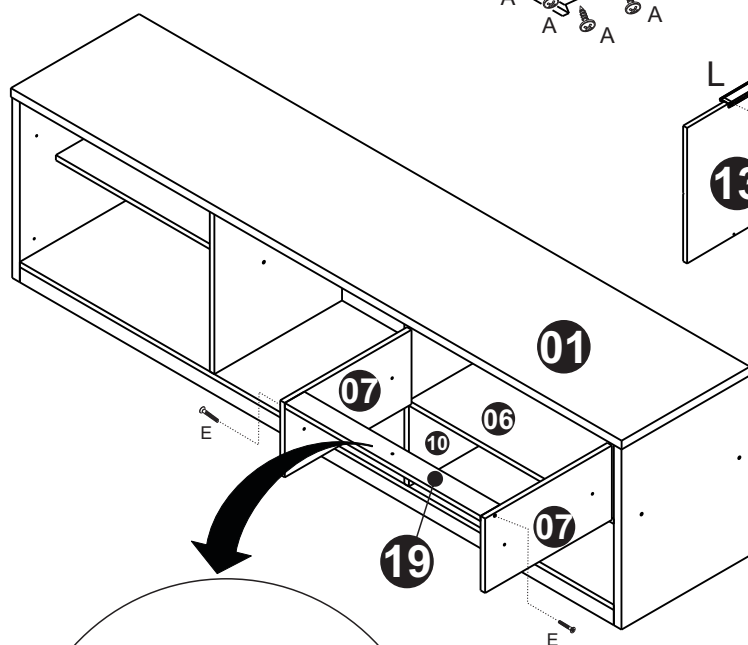
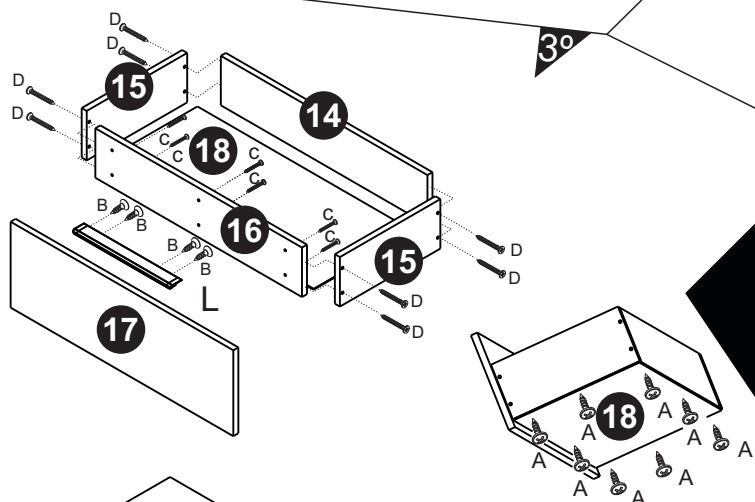
1°



2°

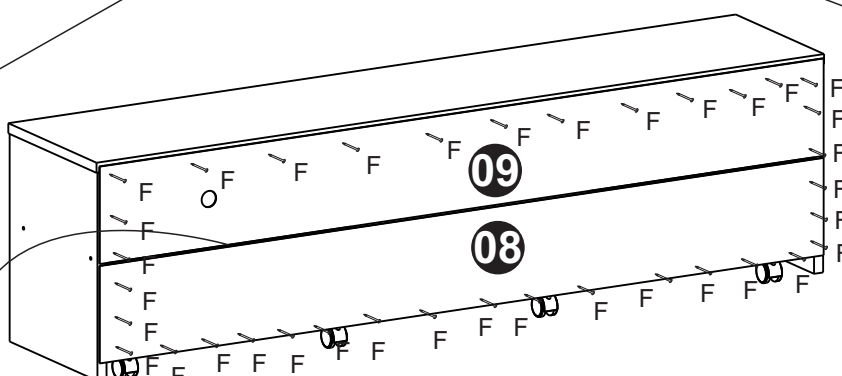


3°



Como encaixar gavetas

4°



12608 - PERFIL H 1980mm (CIN)
9328 - PERFIL H 1980mm (OFF)

“Senhores montadores, por favor, ajude-nos a ajudar”

Certificado de Garantia e Entrega Técnica Valdemóveis

***O preenchimento do formulário pelo consumidor é de responsabilidade do lojista e montadores, assim como, a conferência da assinatura de acordo com o RG.**

Solicitamos que esse termo de garantia convencional seja lido atentamente, preenchido e assinado.

Esta garantia começa a ter validade a partir da data do recebimento do produto pelo lojista e a montagem do mesmo na casa do consumidor final.

Devendo seguir as seguintes orientações:

- 1- Abertura do produto na residência do consumidor final, na frente de pessoa responsável pelo acompanhamento da montagem.
- 2- Conferência de todas as peças do produto, em quantidade e condições, tudo conforme a orientação de montagem.
- 3- Após a montagem fazer o manuseio do produto com a pessoa responsável pelo recebimento, orientando e fazendo os testes necessários para conferir o estado do produto se está perfeito.
- 4- Caso tenha algum defeito, fazer o preenchimento imediato do problema neste formulário, tirar foto e mandar para a empresa no prazo máximo de 1 dia útil.
- 5- **Orientar que os produtos home suspenso e painel de fabricação da Valdemóveis tem que ser utilizados para colocação de TV e similares apenas presas no painel ou no home através dos suportes parafusados, que são enviados pela empresa, tendo que ser vistoriados no ato da montagem se esta ficou adequada e segura, não podendo ser colocada em cima dos NICHOS a TV ou similar, pois não foi fabricado com essa finalidade, não tendo condições de aguentar o peso.**
- 6- A Valdemóveis e a loja não se responsabilizam pela fragilidade da parede.

Formulário para ser respondido e assinado pelo consumidor:

Nome consumidora final: _____

CPF nº: _____

RG nº: _____

Endereço: _____

Produto comprado: _____

Código/Lote: _____

- a- Produto foi aberto na frente do consumidor? () sim () não
- b- Produto encontra-se em perfeitas condições? () sim () não
- c- As peças e kits foram completas? () sim () não
- d- O produto após montado e vistoriado está adequado ao uso, não apresentando nenhum defeito? () sim () não
- e- Foi devidamente orientado seu uso? () sim () não
- f- Foi advertido que o produto home e painel não pode ser utilizado o nicho para colocação de TV e similar? () sim () não
- g- Foi vistoriado o produto home e painel e a montagem saiu correta estando seguro ao uso? () sim () não

Após lido e vistoriado venho assinar: _____

Data: _____

Obs: Para qualquer pedido de assistência técnica junto a empresa Valdemóveis o presente documento é essencial e imprescindível, tendo que ser enviado junto com pedido de assistência. As demais normas segue Código de Defesa do Consumidor.

Reclamação do produto no ato da entrega: _____

Disposições Gerais

A Valdemóveis reserva-se ao direito de alterar as características gerais, técnicas e estéticas dos produtos por ela produzidos e comercializados sem prévio aviso.

Este Certificado de Garantia é válido apenas para produtos vendidos e utilizados no território brasileiro.

e-mail: assistência @valdemoveis.com.br