

## MANUAL DE PRODUTO

### ITENS INCLUSOS:

- 9 taças pequenas + Tampos PP 34cm;



- 1 taça grande



- Tampo PP 60cm

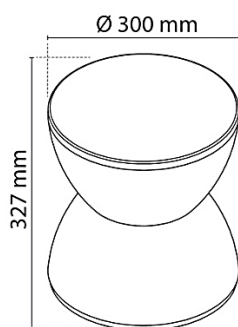


- Kits de parafusos

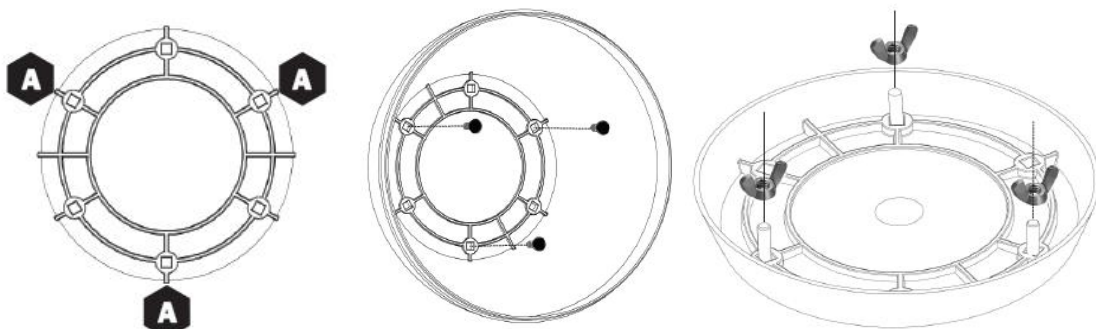


### INSTRUÇÃO DE MONTAGEM:

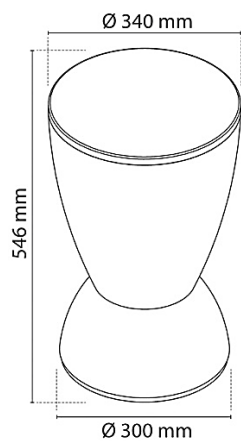
- Encaixe 2 taças pequenas pela base



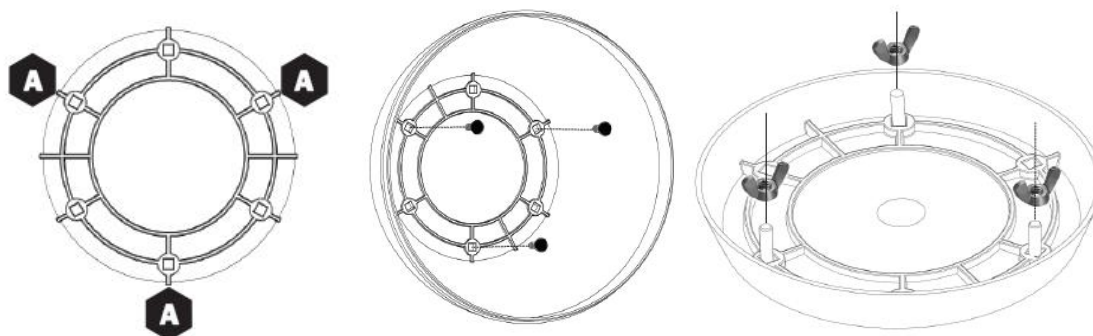
- Em seguida, coloque os parafusos na furação indicada e aperte com as porcas:



- **BASE MESA:** Encaixe 1 taça pequena + 1 taça grande pela menor extremidade:



- Em seguida, coloque os parafusos na furação indicada e aperte com as porcas:



- Por fim, encaixe o tampo de 60cm para ter a mesa finalizada.

