

+55 (43)3538-8300

GR. CAIOBÁ 4.3

WARDROBE CAIOBÁ 4.3
ROPERO CAIOBÁ 4.3



ESQUEMA DE MONTAGEM 949250

ASSEMBLING INSTRUCTIONS
MANUAL DE ARMADO



130 minutos
130 minutes

158927 • CASTANHA/OFF WHITE
158955 • ATACAMA/ATACAMA
158966 • BRANCO/BRANCO

www.santosandira.com.br

AVISO

Para limpeza do seu móvel utilize flanela seca ou levemente umedecida, sem produtos químicos!

WARNING

To clean your mobile use dry cloth or slightly moistened, no chemicals!

ADVERTENCIA

Para limpiar su mueble use un paño seco o ligeramente humedecido, sin productos químicos!



ISO 14001



ISO 9001



Descarte os resíduos de forma seletiva!

Dispose of waste selectively!

¡Deseche los residuos de manera selectiva!

Em caso de produto com espelho siga as instruções abaixo

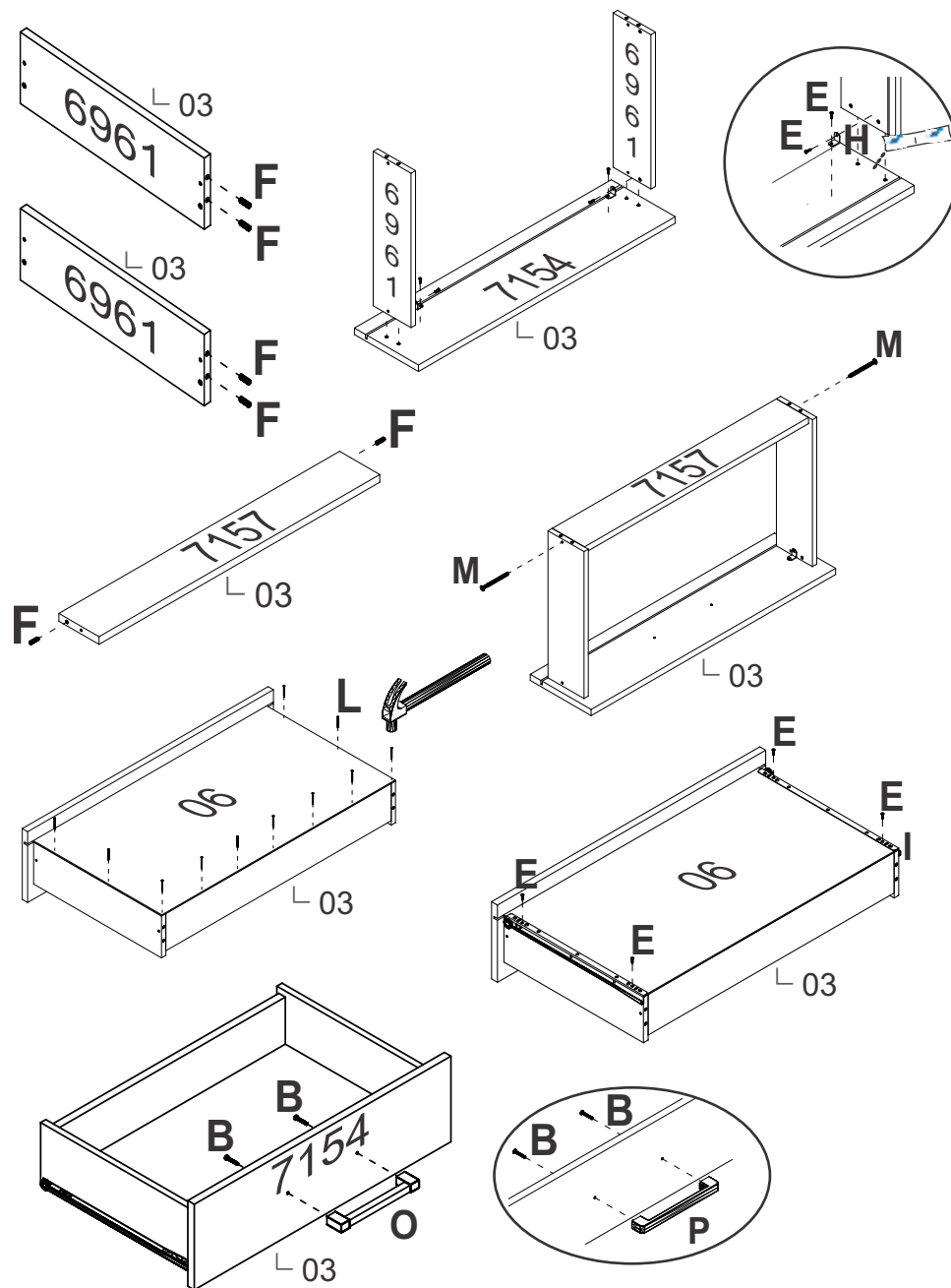
In the case of a product with a mirror, follow the instructions below

En el caso de un producto con espejo, siga las instrucciones a continuación

Cole os espelhos na porta e aguarde cerca de 01 hora para fazer a colocação da mesma no produto.

Attach the mirrors to the door and wait about 01 hour to place it on the product.

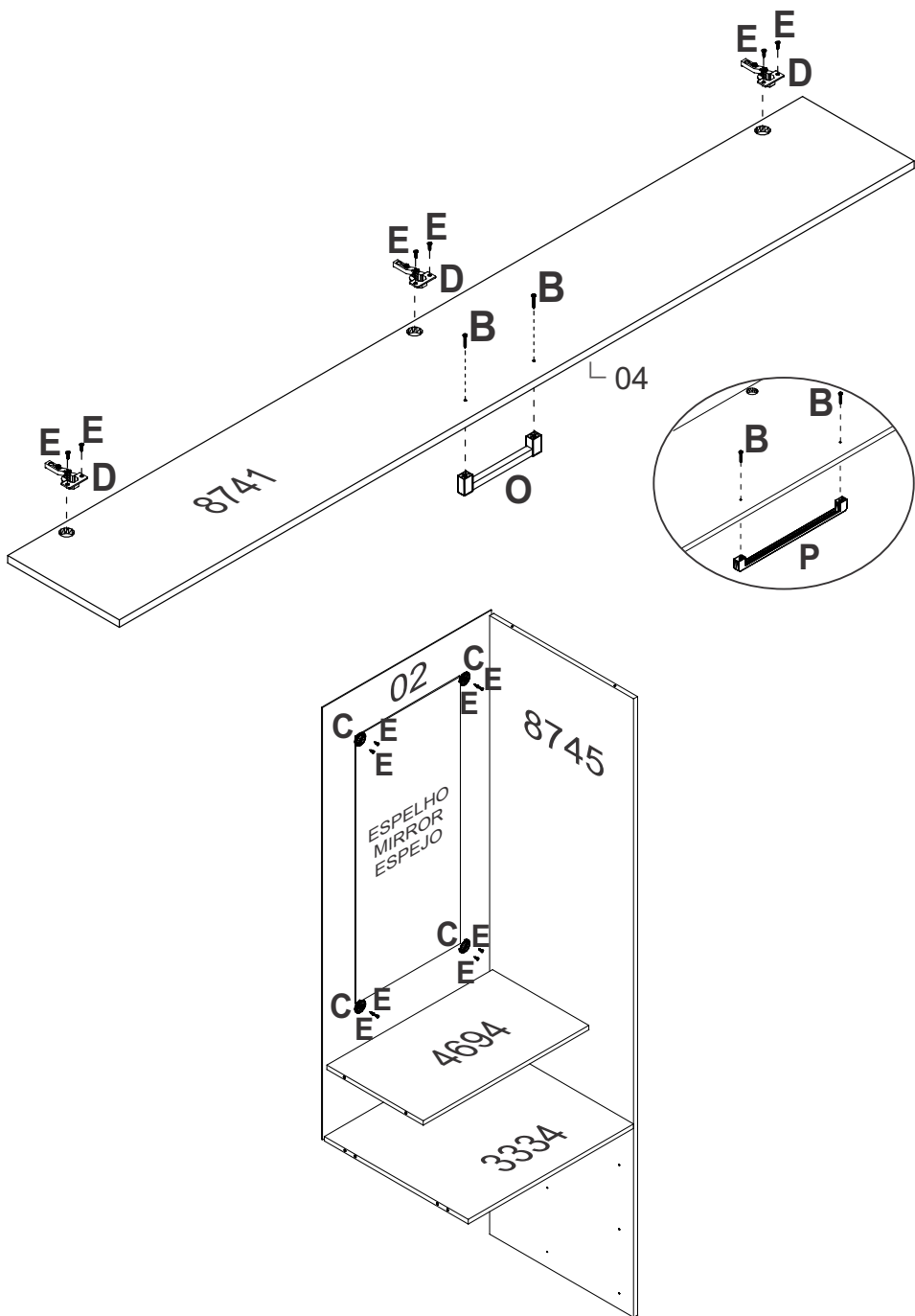
Coloque los espejos en la puerta y espere alrededor 01 hora para colocarlos sobre el producto.



“Usar cola em todas as cavilhas”

“Use glue on all wood pegs”

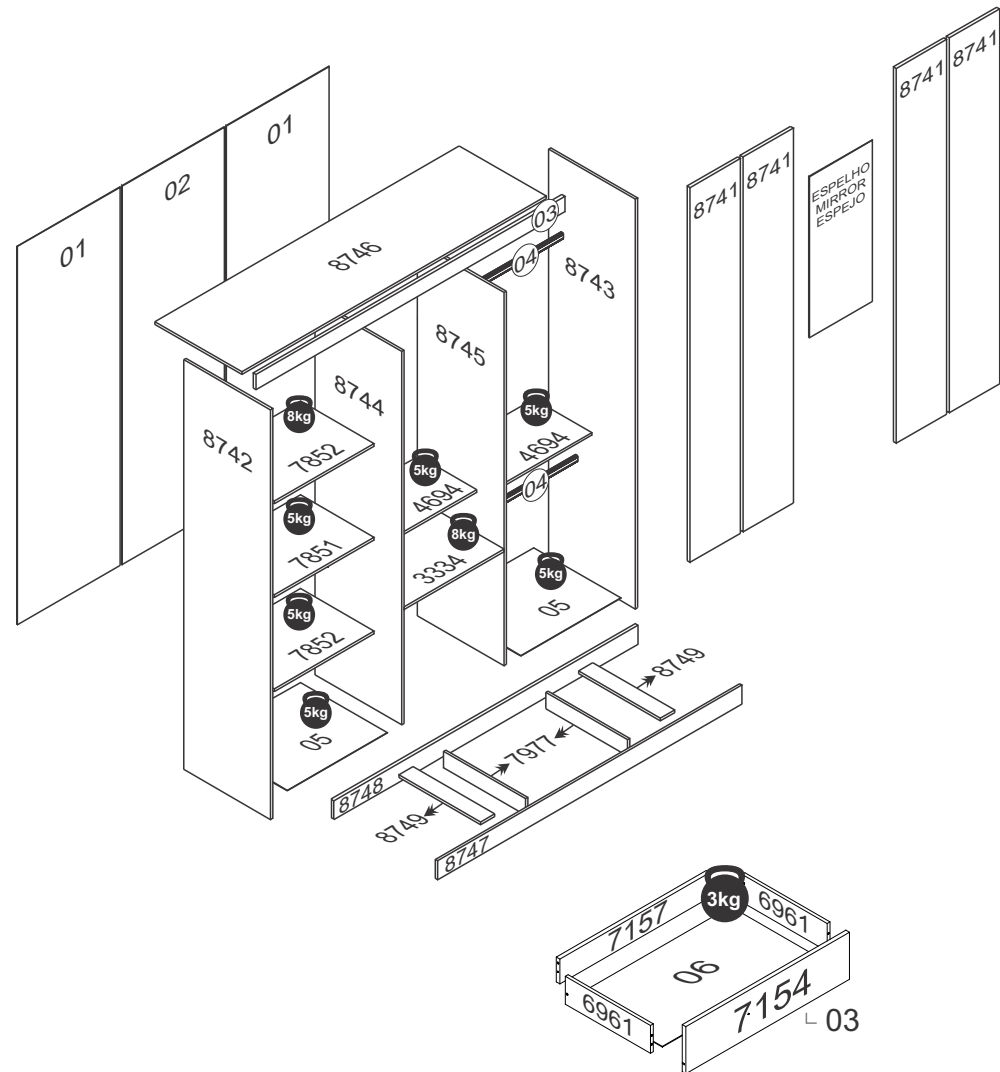
“Utilizar cola en todos los tarugos de madera”



O peso máximo da carga exibido no desenho refere-se a objetos distribuídos de maneira uniforme sobre toda a área de contato da peça.

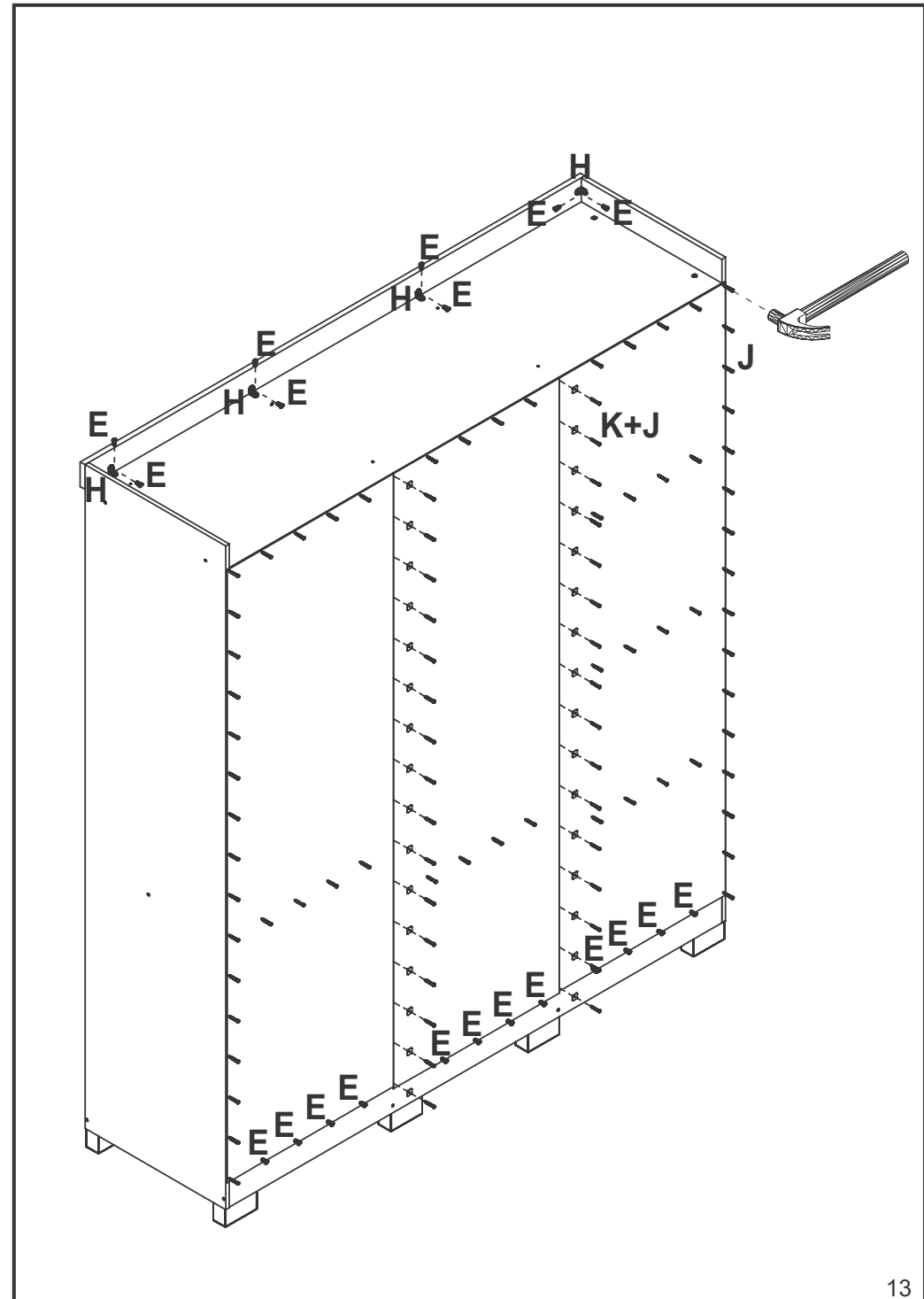
The maximum loading weight the image shows refers to objects distributed uniformly over the whole part contact area.

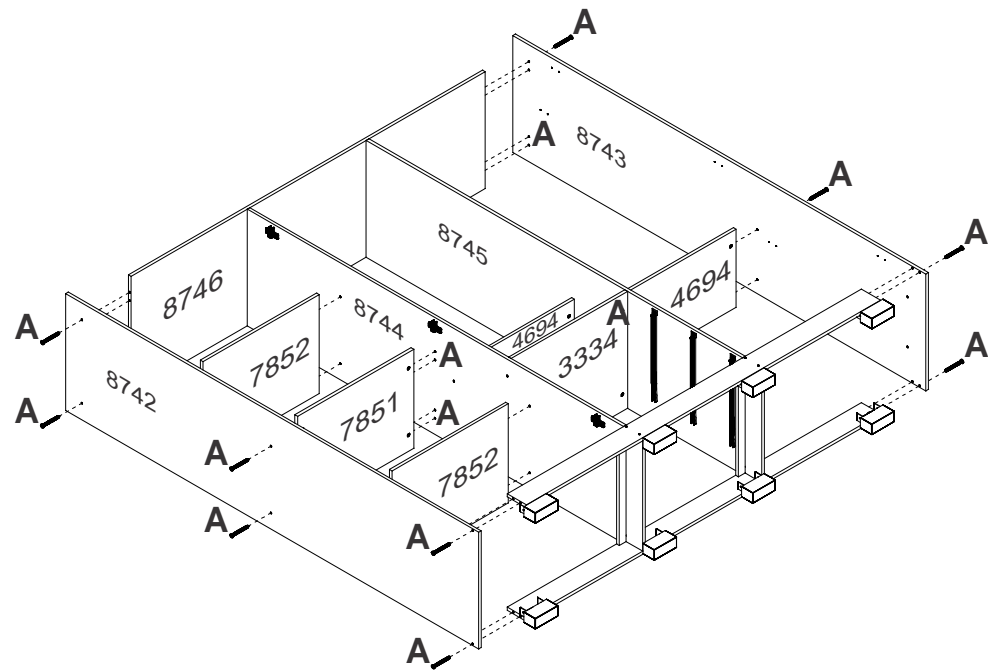
El peso máximo de carga informado en el diseño se refiere a objetos distribuidos uniformemente sobre totalidad de la área de contacto de la pieza.



RELAÇÃO DE ACESSÓRIOS
LIST OF ACCESSORIES • LISTA DE ACCESORIOS

<p>A 28</p>  <p>PARAFUSO FI CH PH 4,0x50 SCREW FI CH PH 4,0x50 TORNILLO FI CH PH 4,0x50</p>	<p>B 14</p>  <p>PARAFUSO FI FL PH 3,5x30 SCREW FI FL PH 3,5x30 TORNILLO FI FL PH 3,5x30</p>	<p>C 04</p>  <p>FIXADOR DE CANTO DE VIDRO MIRROR'S FIXER FIJADOR DEL ESPEJO</p>	<p>D 12</p>  <p>DOBRA METAL 26mm C/ CALÇO METAL HINGE 26mm WITH EDGE BISAGRA METAL 26mm CON CALZO</p>
<p>E 120</p>  <p>PARAFUSO FI CH PH 4,0x12 SCREW FI CH PH 4,0x12 TORNILLO FI CH PH 4,0x12</p>	<p>F 54</p>  <p>CAVILHA MADEIRA 6x25 WOOD PEG 6x25 TARUGO DE MADEIRA 6x25</p>	<p>G 28</p>  <p>PORCA CILINDRICA 12x09 CYLINDRICAL NUT 12x09 TUERCA CILINDRICA 12x09</p>	<p>H 10</p>  <p>CANTONEIRA METAL BRACKET METAL CANTONEIRA METAL</p>
<p>I 03</p>  <p>CONJ. CORREDIÇA METAL 350mm SET OF METAL SLIDES 350mm CONJ. DE RIELES DE METAL 350mm</p>	<p>J 143</p>  <p>PREGO 10x10 NAIL 10x10 CLAVO 10x10</p>	<p>K 35</p>  <p>FIXADOR FUNDO BACKBOARD'S FIXER FIJADOR DEL COSTADO</p>	<p>L 04</p>  <p>SUPORTE CABIDEIRO OB. HANGER HOLDER SOPORTE PARA PERCHERO</p>
<p>M 14</p>  <p>PARAFUSO FI CH PH 3,5x40 SCREW FI CH PH 3,5x40 TORNILLO FI CH PH 3,5x40</p>	<p>N 04</p>  <p>SUPORTE PRATELEIRA SUPPORT SHELF SOPORTE ESTANTE</p>	<p>O 07</p>  <p>PUX. AUSTRIA 160mm HANDLE AUSTRIA 160mm TIRADOR AUSTRIA 160mm</p>	<p>P 07</p>  <p>PUX. VERO 160mm HANDLE VERO 160mm TIRADOR VERO 160mm</p>





RELAÇÃO DE PEÇAS LIST OF PARTS • LISTA DE PARTES

DESCRIÇÃO DESCRIPTION DESCRIPCIÓN	VOLUME VOLUME VOLUMEM	NÚMERO NUMBER NÚMERO	DIMENSÃO DIMENSION DIMENSIÓN	QUANTIDADE QUANTITY CANTIDAD
CABIDEIRO OB. FRIZADO FRIZZED OBLONG HANGER PERCHERO OB. FRIZADO	01	04	506mm	02
BASE INF. BOTTOM BASE BASE INFERIOR	01	05	515x448x2,5	02
FUNDO DE GAVETA DRAWER'S BOTTOM FONDO DEL CAJÓN	01	06	488x365x2,5	03
TAMPO COVER TAPA	01	4694	515x300x12	02
LAT. DE GAVETA SIDE DRAWER LATERAL DE CAJÓN	01	6961	357x101x12	06
TRASEIRO DE GAVETA DRAWER'S BACKBOARD TRASERO DE CAJÓN	01	7157	466x90x12	03
RODAPÉ CALÇO WEDGE BASEBOARD ZÓCALO CALZO	01	7977	423x73x12	02
LAT. EXT. ESQUERDA LEFT EXTERNAL SIDE LAT. EXT. IZQUIERDA	01	8742	1830x448x12	01
LAT. EXT. DIREITA RIGHT EXTERNAL SIDE LATERAL EXTERNA DERECHA	01	8743	1830x448x12	01
LAT. INT. ESQ. LEFT INTERNAL SIDE LAT. INTERNA IZQUIERDA	01	8744	1667x448x12	01
LAT. INT. DIR. RIGHT INTERNAL SIDE LAT. INTERNA DERECHA	01	8745	1667x448x12	01
CHAPÉU WARDROBE'S TOP TAPA SUPERIOR	01	8746	1569x448x12	01
TRAVA LOCK TRABA	01	8749	423x73x12	02
DESCRIÇÃO DESCRIPTION DESCRIPCIÓN	VOLUME VOLUME VOLUMEM	NÚMERO NUMBER NÚMERO	DIMENSÃO DIMENSION DIMENSIÓN	QUANTIDADE QUANTITY CANTIDAD
TRASEIRO G.R WARDROBE'S BACKBOARD COSTADO DEL ROPERO	02	01	1690x530x2,5	02
TRASEIRO G.R WARDROBE'S BACKBOARD COSTADO DEL ROPERO	02	02	1690x527x2,5	01
VISTA SUP./INF. SUP./INF. FRONTAGE VISTA SUP./INF.	02	03	1593x68x15	01
TAMPO COVER TAPA	02	3334	515x448x12	01
FRENTE DE GAVETA DRAWER'S FRONT FRENTE DEL CAJÓN	02	7154	523x170x15	03
BASE DO MALEIRO BASE FOR LUGGAGE RACK BASE DEL PORTAEQUIPAJES	02	7851	515x380x12	01
PRATELEIRA SHELF ESTANTE	02	7852	515x380x12	02

RELAÇÃO DE PEÇAS
LIST OF PARTS • LISTA DE PARTES

DESCRIÇÃO DESCRIPTION DESCRIPCIÓN	VOLUME VOLUME VOLUMEM	NÚMERO NUMBER NÚMERO	DIMENSÃO DIMENSION DIMENSIÓN	QUANTIDADE QUANTITY CANTIDAD
PORTA DOOR PUERTA	02	8741	1674x260x15	04
RODAPÉ FRONTAL FRONT BASEBOARD ZÓCALO FRONTAL	02	8747	1569x85x12	01
RODAPÉ TRASEIRO BACK BASEBOARD ZÓCALO TRASERO	02	8748	1569x85x12	01
DESCRIÇÃO DESCRIPTION DESCRIPCIÓN	VOLUME VOLUME VOLUMEM	DIMENSÃO DIMENSION DIMENSIÓN	QUANTIDADE QUANTITY CANTIDAD	
ESPELHO MIRROR ESPEJO	03	720x325x3	01	
DESCRIÇÃO DESCRIPTION DESCRIPCIÓN	VOLUME VOLUME VOLUMEM	DIMENSÃO DIMENSION DIMENSIÓN	QUANTIDADE QUANTITY CANTIDAD	
PÉS FOOT PIE	04	100x50	08	

Ps: Peças e Complementos que não contém processo de furação não são enumeradas.
Parts and Accessories that do not contain drilling process and are not listed.
Piezas y Accesorios que no contienen procesos de perforación y que no numerados.

