

MANUAL DE MONTAGEM - BANCADA 1 GAVETA Ref. 2131A

MÓVEIS CASTRO LTDA. / Rua Orfelino Bizarro Martins 1245 - Taquari, RS / FONE: 51.353.1346 - www.moveiscastro.com.br

Nº	CÓD.	DESCRIÇÃO	MEDIDA	CX	QTDE.
1	206152	Lateral Esquerda	740x450x15	1/1	01
2	206151	Lateral Direita	740x450x15	1/1	01
3	206153	Tampo	800x450x15	1/1	01
4	206154	Travessa Apoio Traseiro	769x200x15	1/1	01
5	206156	Frente de Gaveta	763x125x15	1/1	01
6	206157	Fundo Gaveta	749x358x2,80	1/1	01
7	206158	Lateral Gaveta	350x90x15	1/1	02
8	206159	Traseiro gaveta	719x90x15	1/1	01
9	206155	União de Lateral	769x90x15	1/1	01

EM CASO DE ASSISTÊNCIA IDENTIFICAR CÓD. E DESCRIÇÃO DA PEÇA!

CERTIFICADO DE GARANTIA

A Móveis Castro, preocupa-se com a qualidade de seus produtos, para tanto apresenta o CERTIFICADO DE GARANTIA. Gostaríamos de ressaltar que, para fazer uso da garantia, você deve fazer a solicitação de assistência técnica dentro do prazo de três (3) meses após a data de compra constante na nota fiscal do produto. Desta forma, é fundamental que você acione sua garantia logo que detectar alguma irregularidade com o produto. O contato para acionar a garantia ou solicitar assistência técnica deve ser feito sempre junto a loja onde o produto foi adquirido.

É na loja que você terá todas as informações sobre o processo de sua garantia, pois a Móveis Castro oferece total suporte para os lojistas que comercializam os produtos de nossa marca, passando todas as formas corretas para que a assistência técnica e garantia sejam efetivas.

Sobre a garantia:

- A assistência técnica para defeitos não cobertos pela garantia, como aqueles causados por mau uso, também poderá ser solicitada, mediante orçamento prévio fornecido pela loja responsável pela venda do produto.

- A presente garantia não tem efeito de cobertura sobre danos causados ao produto decorrentes do transporte da loja até o consumidor ou causados por montagem inadequada do mesmo, pois são serviços que não estão a cargo do fabricante do produto.

Sobre a montagem, instalação, conservação e limpeza:

- A montagem do móvel é de responsabilidade da loja que comercializou o produto ou vendedor (a) que efetivou a venda.

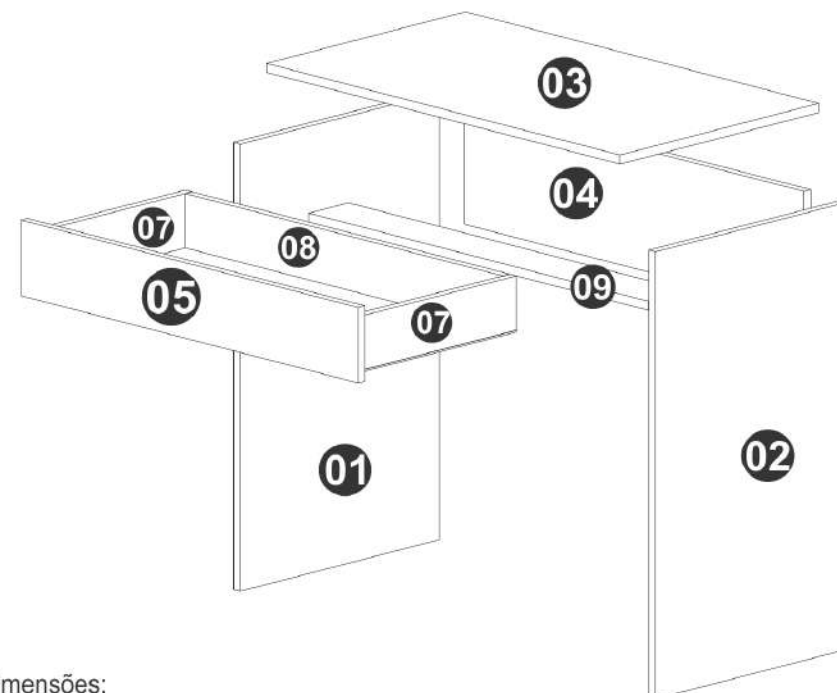
- O móvel deve ser instalado por pessoal capacitado ou autorizado pelo estabelecimento comercial onde o mesmo foi adquirido, de acordo com as orientações de montagem que acompanham o produto (esquema de montagem) e em local apropriado.

- Lembramos que está sujeito a alterações todo e qualquer móvel frequentemente exposto a ação do sol, maresia, chuva, umidade e outros agentes naturais. Portanto, escolha com cuidado a localização do móvel, evitando a incidência destes agentes sobre o produto.

- O móvel deve ser manuseado com cuidado, evitando que seja arrastado ou submetido a esforço capaz de comprometer a estrutura e montagem do móvel.

- Para correta limpeza, recomenda-se a utilização da flanela levemente umedecida com água e detergente.

Para sua comodidade, guarde sempre a nota fiscal de compra do produto, pois a mesma é fundamental para a efetivação do exercício de sua garantia.



Dimensões:

Prof.: 450

Altura.: 755

Largura.: 800

A	Parafuso minifix (4x)		1416	H	Sapata plástica (4x)		344
B	Tambor minifix (4x)		1417	I	Prego 13x15 (4x)		311
C	Parafuso cab. Chata 4,0x45 mm (6x)		926	J	Corrediça Telesc 350 mm (2x)		2112
D	Parafuso cab. chata 3,5x14 mm (20x)		132	K	Cantoneira (2x)		652
E	Prego 11x11 (16x)		1669	L	Tapa Furo 19mm (6x)		-----
F	Cavilha 6x30 mm (2x)		46	M	Adesivo (1x)		225
G	Cantoneira (2x)		44				



Dúvidas? Envie um e-mail para: assistencia@moveiscastro.com.br

MANUAL DE MONTAGEM - ROUPEIRO 3 PORTAS 2 GAVETAS Ref. 5030A

MÓVEIS CASTRO LTDA. / Rua Orfelino Bizarro Martins 1245 - Taquari, RS / FONE: 51.353.1346 - www.moveiscastro.com.br



Nº	CÓD.	DESCRIÇÃO	MEDIDA	CX	QTDE
1	205940	Porta	1943x336x15	1/2	03
2	205934	Frente Gaveta	614x162x15	2/2	02
3	205933	Lateral Direita	2037x450x12	2/2	01
4	205939	Lateral Esquerda	2037x450x12	2/2	01
5	205865	Assoalho	1006x450x12	2/2	01
6	205869	Divisão do Maleiro	1006x450x12	2/2	01
7	205937	Chapéu	1030x467x15	2/2	01
8	205863	Divisão	1603x450x12	2/2	01
9	205873	Prateleira Suporte	375x328x12	2/2	02
10	205874	Prateleira Fixa	375x328x12	2/2	01
11	205866	Tampo Cob. Gaveta	666x430x12	2/2	01
12	205950	Pilastra	320x90x12	2/2	01
13	205875	Rodapé Frontal	1006x90x12	2/2	01
14	205876	Rodapé Traseiro	1006x90x12	2/2	01
15	205873	Lateral de Gaveta	350x125x15	2/2	04
16	205879	Traseiro de Gaveta	568x90x12	2/2	02
17	205880	Fundo Gaveta	578x358x3	2/2	02
18	205881	Costa	1620x341x3	2/2	03
19	205883	Costa Superior	1026x338x3	2/2	01

EM CASO DE ASSISTÊNCIA IDENTIFICAR CÓD. E DESCRIÇÃO DA PEÇA!

CERTIFICADO DE GARANTIA

A Móveis Castro, preocupa-se com a qualidade de seus produtos, para tanto apresenta o CERTIFICADO DE GARANTIA. Gostaríamos de ressaltar que, para fazer uso da garantia, você deve fazer a solicitação de assistência técnica dentro do prazo de três (3) meses após a data de compra constante na nota fiscal do produto. Desta forma, é fundamental que você acione sua garantia logo que detectar alguma irregularidade com o produto. O contato para acionar a garantia ou solicitar assistência técnica deve ser feito sempre junto a loja onde o produto foi adquirido.

É na loja que você terá todas as informações sobre o processo de sua garantia, pois a Móveis Castro oferece total suporte para os lojistas que comercializam os produtos de nossa marca, passando todas as formas corretas para que a assistência técnica e garantia sejam efetivas.

Sobre a garantia:

- A assistência técnica para defeitos não cobertos pela garantia, como aqueles causados por mau uso, também poderá ser solicitada, mediante orçamento prévio fornecido pela loja responsável pela venda do produto.

- A presente garantia não tem efeito de cobertura sobre danos causados ao produto decorrentes do transporte da loja até o consumidor ou causados por montagem inadequada do mesmo, pois são serviços que não estão a cargo do fabricante do produto.

Sobre a montagem, instalação, conservação e limpeza:

- A montagem do móvel é de responsabilidade da loja que comercializou o produto ou vendedor (a) que efetivou a venda.

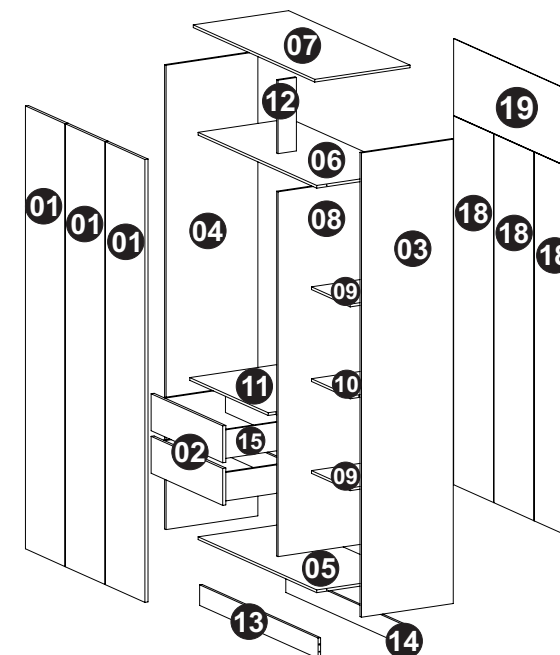
- O móvel deve ser instalado por pessoal capacitado ou autorizado pelo estabelecimento comercial onde o mesmo foi adquirido, de acordo com as orientações de montagem que acompanham o produto (esquema de montagem) e em local apropriado.

- Lembramos que está sujeito a alterações todo e qualquer móvel frequentemente exposto a ação do sol, maresia, chuva, umidade e outros agentes naturais. Portanto, escolha com cuidado a localização do móvel, evitando a incidência destes agentes sobre o produto.

- O móvel deve ser manuseado com cuidado, evitando que seja arrastado ou submetido a esforço capaz de comprometer a estrutura e montagem do móvel.

- Para correta limpeza, recomenda-se a utilização da flanela levemente umedecida com água e detergente.

Para sua comodidade, guarde sempre a nota fiscal de compra do produto, pois a mesma é fundamental para a efetivação do exercício de sua garantia.



Dimensões:
Prof.: 470
Altura.: 2052
Largura.: 1030

A	Parafuso cab. chata 4,0x40 mm (32x)		147	M	Dobradiça 26 mm alta (9x)		898
B	Parafuso cab. chata 4,5x25 mm (3x)		1019	N	Calço p/ Dobradiça (9x)		899
C	Parafuso cab. chata 3,5x25 mm (6x)		137	O	Suporte Cabideiro (2x)		376
D	Parafuso cab. Chata 3,5x12 mm (86x)		1152	P	Corrediça 350 mm (2x)		2112
E	Prego 11x11 (84x)		1669	Q	Puxador (3x)		2108
F	Prego 13x15 (8x)		311	R	Cabideiro 655mm (1x)		1422
G	Cavilha 6x30 mm (6x)		46	S	Perfil I (1x)		2329
H	Cantoneira (4x)		652	T	Tapa Furo 15mm (20x)		-----
I	Suporte prateleira (8x)		349	U	Tapa Furo 19mm (12x)		-----
J	Sapata plástica (6x)		1402	V	Cola 5g (1X)		13
K	Distanciador(8x)		171	W	Adesivo (1x)		225
L	Fixador de costa (20x)		230				

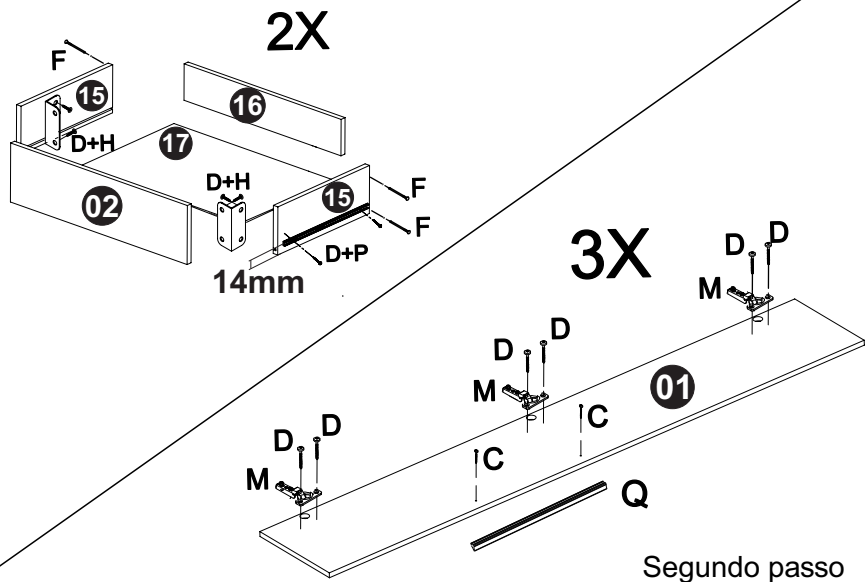


Dúvidas? Envie um e-mail para: assistencia@moveiscastro.com.br

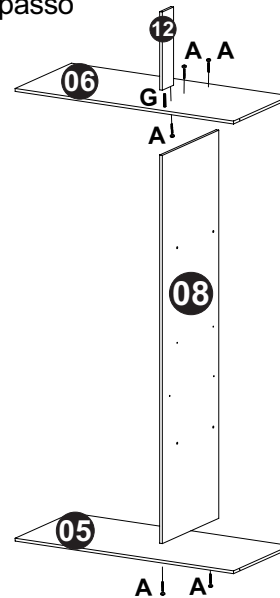
MANUAL DE MONTAGEM - ROUPEIRO 3 PORTAS 2 GAVETAS Ref. 5030A

MÓVEIS CASTRO LTDA. / Rua Orfelino Bizarro Martins 1245 - Taquari, RS / FONE: 51.353.1346 - www.moveiscastro.com.br

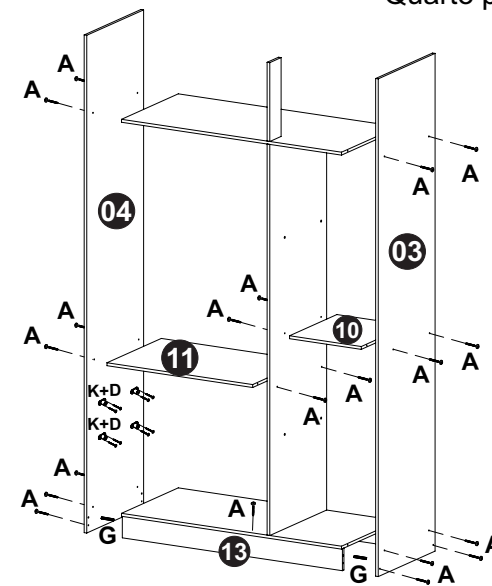
Primeiro passo



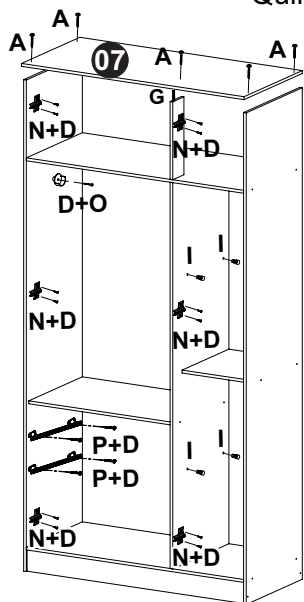
Terceiro passo



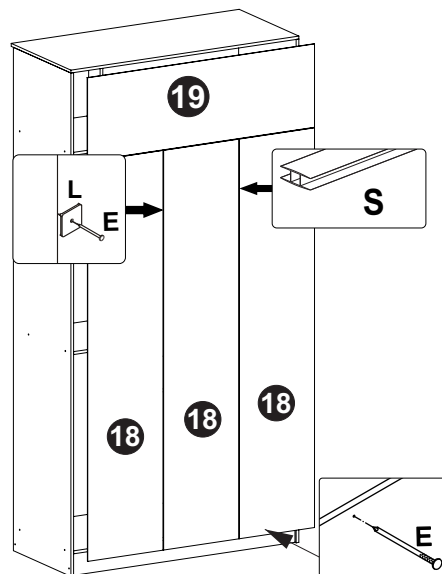
Quarto passo



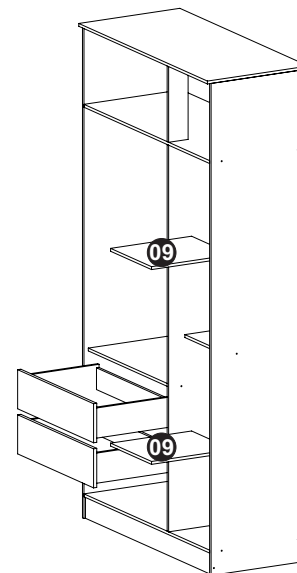
Quinto passo



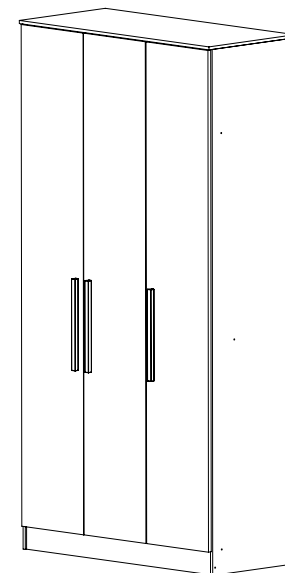
Sexto passo



Sétimo passo



Oitavo passo



MANUAL DE MONTAGEM - ROUPEIRO DE CANTO 1 PORTA Ref. 5005A

MÓVEIS CASTRO LTDA. / Rua Orfelino Bizarro Martins 1245 - Taquari, RS / FONE: 51.3653.1346 - www.moveiscastro.com.br



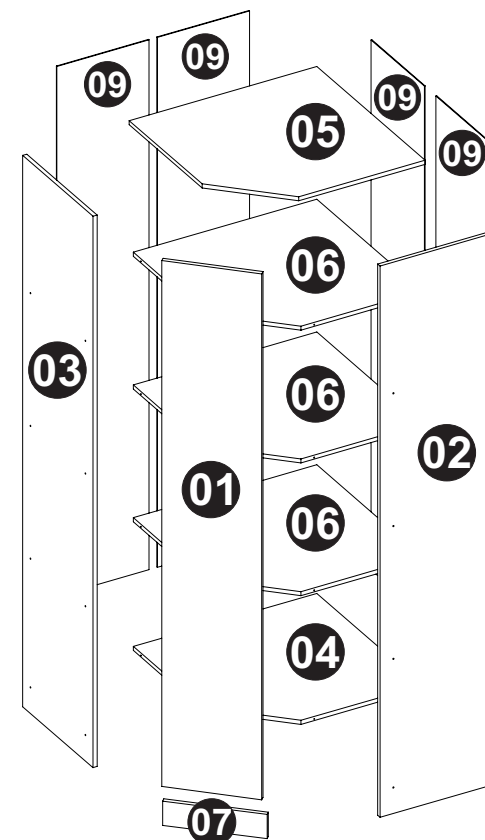
Nº	CÓD.	DESCRIÇÃO	MEDIDA	CX	QTDE.
1	205861	Porta	1943x331x15	2/2	01
2	205857	Lateral Direita	2037x450x15	2/2	01
3	205858	Lateral Esquerda	2037x450x15	2/2	01
4	205852	Assoalho	678x678x15	1/2	01
5	205859	Chapéu	693x693x15	1/2	01
6	205860	Prateleira	678x678x15	1/2	03
7	205862	Rodapé Frontal	345x90x15	2/2	01
8	205863	Travessa Apoio	105x90x15	2/2	01
9	205864	Costa	1958x340,50x3	2/2	04



EM CASO DE ASSISTÊNCIA IDENTIFICAR CÓD. E DESCRIÇÃO DA PEÇA!

Para mais detalhes de montagem e certificado de garantia, acesse:

www.moveiscastro.com.br/manuais



Dimensões:
Prof.: 696
Altura.: 2052
Largura.: 696

A	Parafuso cab. Chata 4,0x45 mm (24x)		926	H	Sapata Plástica (4x)		344
B	Parafuso cab. chata 3,5x25 mm (2x)		137	I	Perfil I (2x)		2327
C	Parafuso cab. Chata 3,5x14mm (12x)		132	J	Perfil I De Canto(1x)		2328
D	Parafuso cab. chata 4,5x25 mm (3x)		1019	K	Puxador (1x)		2108
E	Prego 11x11 (60x)		1669	L	Tapa Furo 15mm (10x)		-----
F	Dobradiça 26 mm 45° (3x)		1168	M	Tapa Furo 19mm (8x)		-----
G	Calço pl/ Dobradiça (3x)		899	N	Adesivo (1x)		225

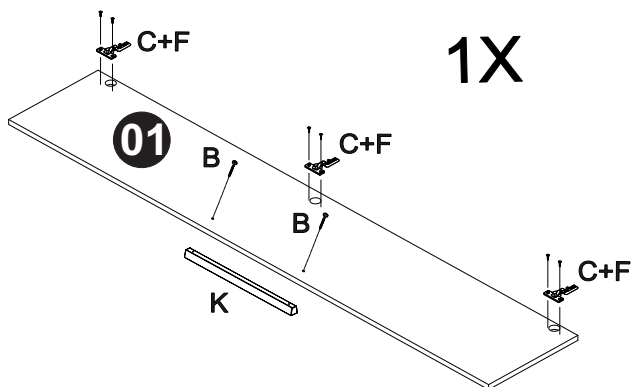


Dúvidas? Envie um e-mail para: assistencia@moveiscastro.com.br

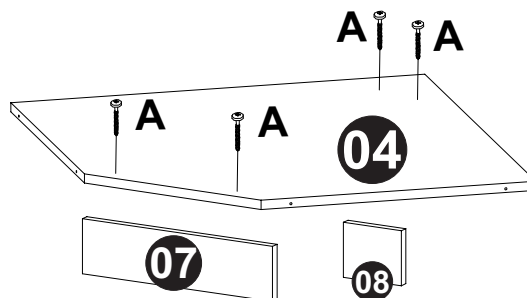
MANUAL DE MONTAGEM - ROUPEIRO DE CANTO 1 PORTA Ref. 5005A

MÓVEIS CASTRO LTDA. / Rua Orfelino Bizarro Martins 1245 - Taquari, RS / FONE: 51.3653.1346 - www.moveiscastro.com.br

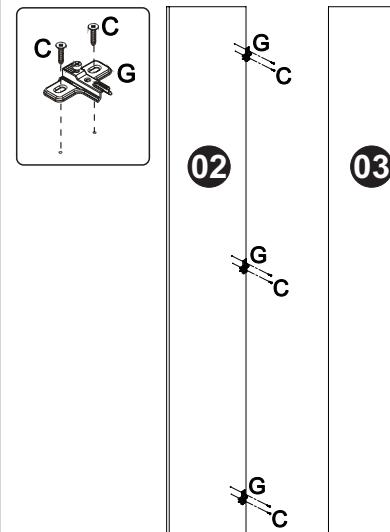
Primeiro passo



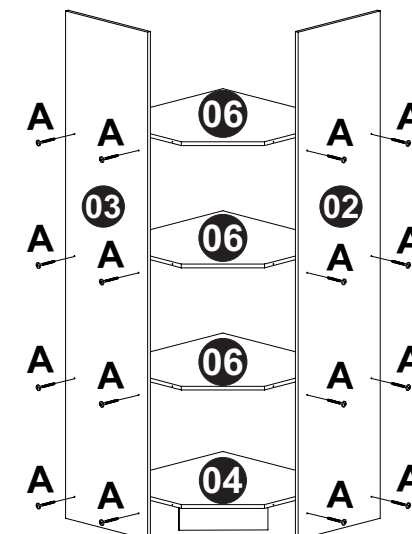
Segundo passo



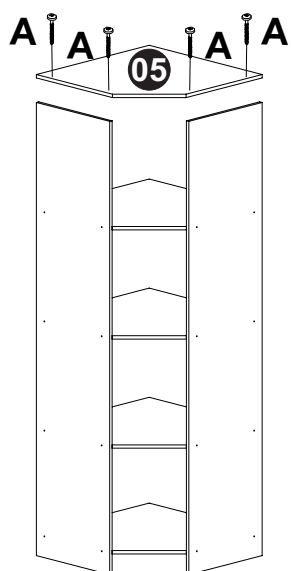
Terceiro passo



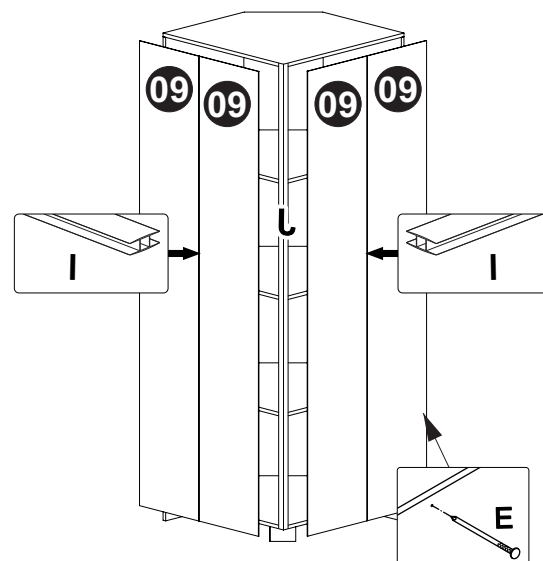
Quarto passo



Quinto passo

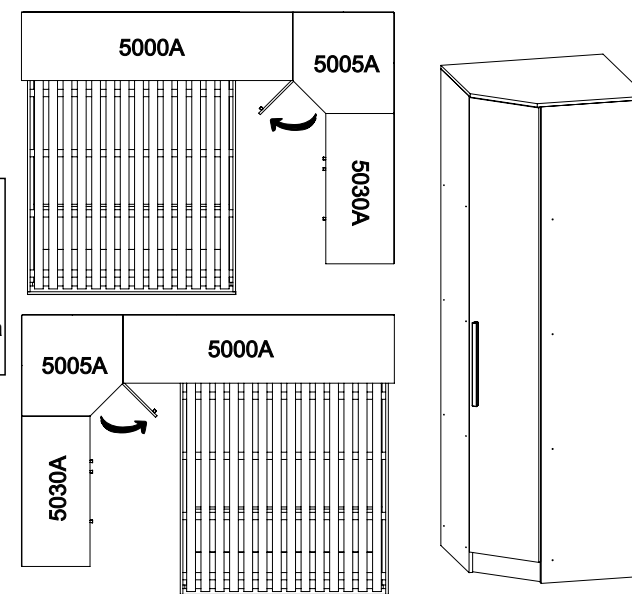


Sexto passo



Sétimo passo

NOTA:
Recomendamos instalar a Porta abrindo para o lado da cama, para maior comodidade ao acessar o interior do móvel, como mostra as imagens ao lado



CERTIFICADO DE GARANTIA

A Móveis Castro, preocupa-se com a qualidade de seus produtos, para tanto apresenta o CERTIFICADO DE GARANTIA. Gostaríamos de ressaltar que, para fazer uso da garantia, você deve fazer a solicitação de assistência técnica dentro do prazo de três (3) meses após a data de compra constante na nota fiscal do produto. Desta forma, é fundamental que você acione sua garantia logo que detectar alguma irregularidade com o produto. O contato para acionar a garantia ou solicitar assistência técnica deve ser feito sempre junto a loja onde o produto foi adquirido.

É na loja que você terá todas as informações sobre o processo de sua garantia, pois a Móveis Castro oferece total suporte para os lojistas que comercializam os produtos de nossa marca, passando todas as formas corretas para que a assistência técnica e garantia sejam efetivas.

Sobre a garantia:

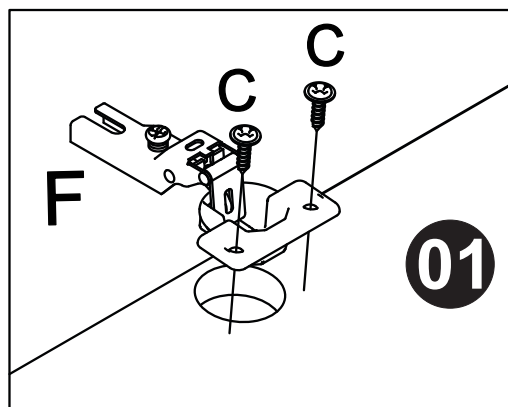
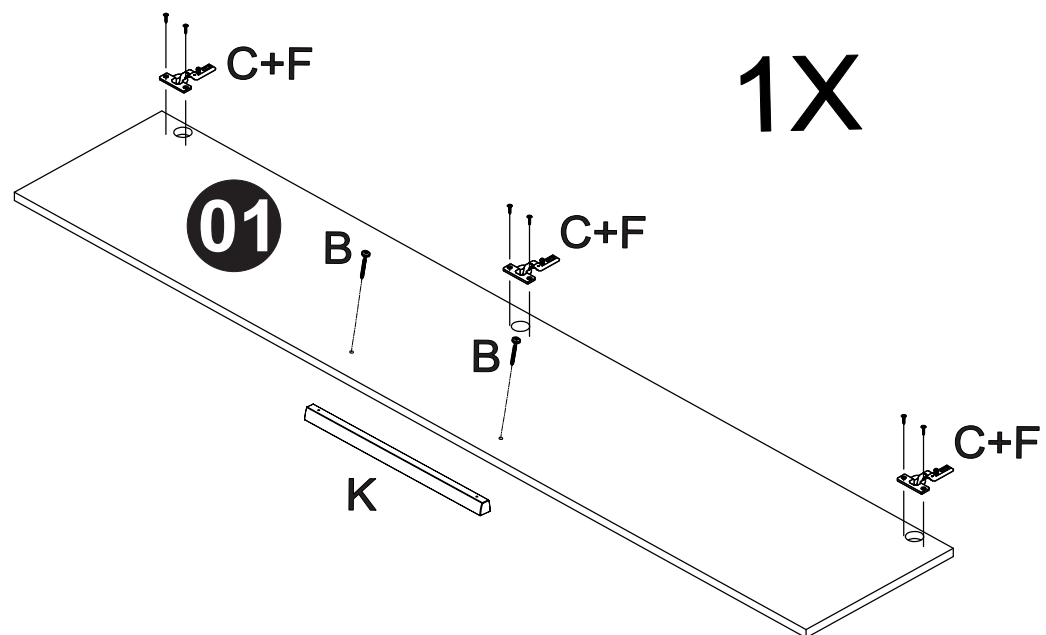
- A assistência técnica para defeitos não cobertos pela garantia, como aqueles causados por mau uso, também poderá ser solicitada, mediante orçamento prévio fornecido pela loja responsável pela venda do produto.
- A presente garantia não tem efeito de cobertura sobre danos causados ao produto decorrentes do transporte da loja até o consumidor ou causados por montagem inadequada do mesmo, pois são serviços que não estão a cargo do fabricante do produto.

Sobre a montagem, instalação, conservação e limpeza:

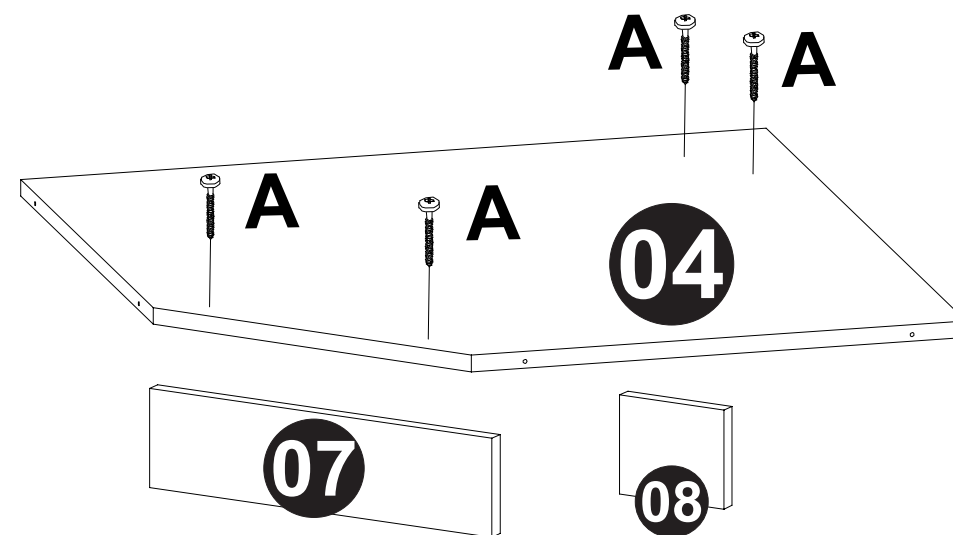
- A montagem do móvel é de responsabilidade da loja que comercializou o produto ou vendedor (a) que efetivou a venda.
- O móvel deve ser instalado por pessoal capacitado ou autorizado pelo estabelecimento comercial onde o mesmo foi adquirido, de acordo com as orientações de montagem que acompanham o produto (esquema de montagem) e em local apropriado.
- Lembramos que está sujeito a alterações todo e qualquer móvel frequentemente exposto a ação do sol, maresia, chuva, umidade e outros agentes naturais. Portanto, escolha com cuidado a localização do móvel, evitando a incidência destes agentes sobre o produto.
- O móvel deve ser manuseado com cuidado, evitando que seja arrastado ou submetido a esforço capaz de comprometer a estrutura e montagem do móvel.
- Para correta limpeza, recomenda-se a utilização da flanela levemente umedecida com água e detergente.

Para sua comodidade, guarde sempre a nota fiscal de compra do produto, pois a mesma é fundamental para a efetivação do exercício de sua garantia.

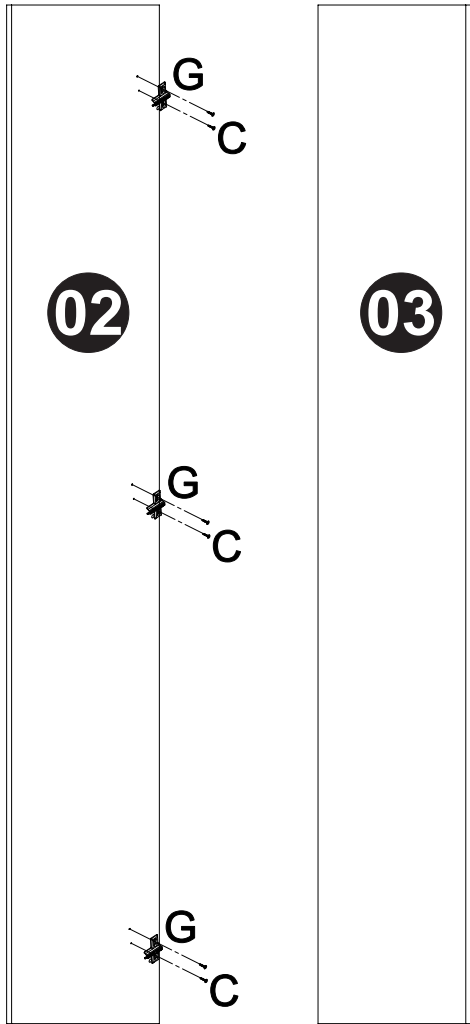
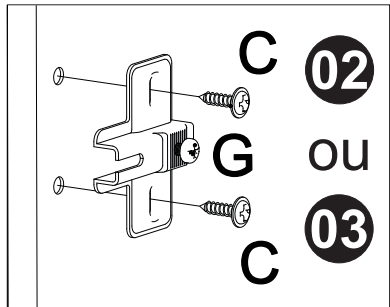
Primeiro passo



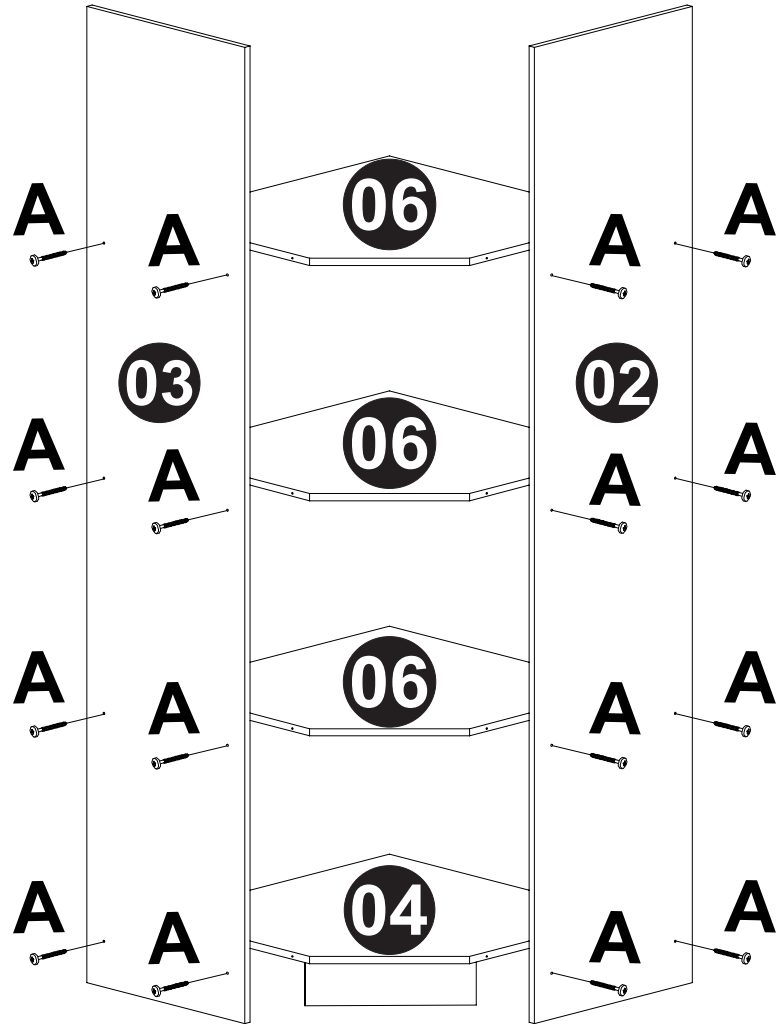
Segundo passo



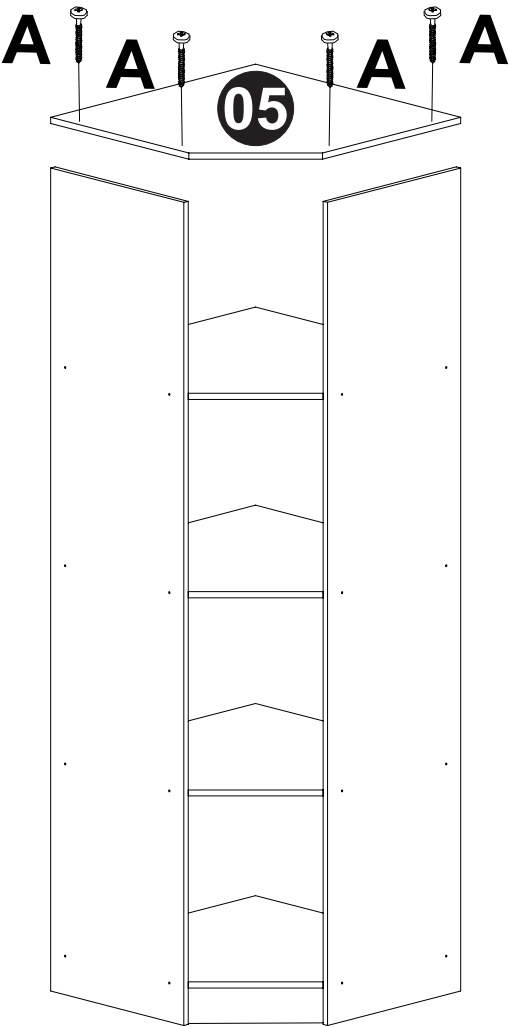
Terceiro passo



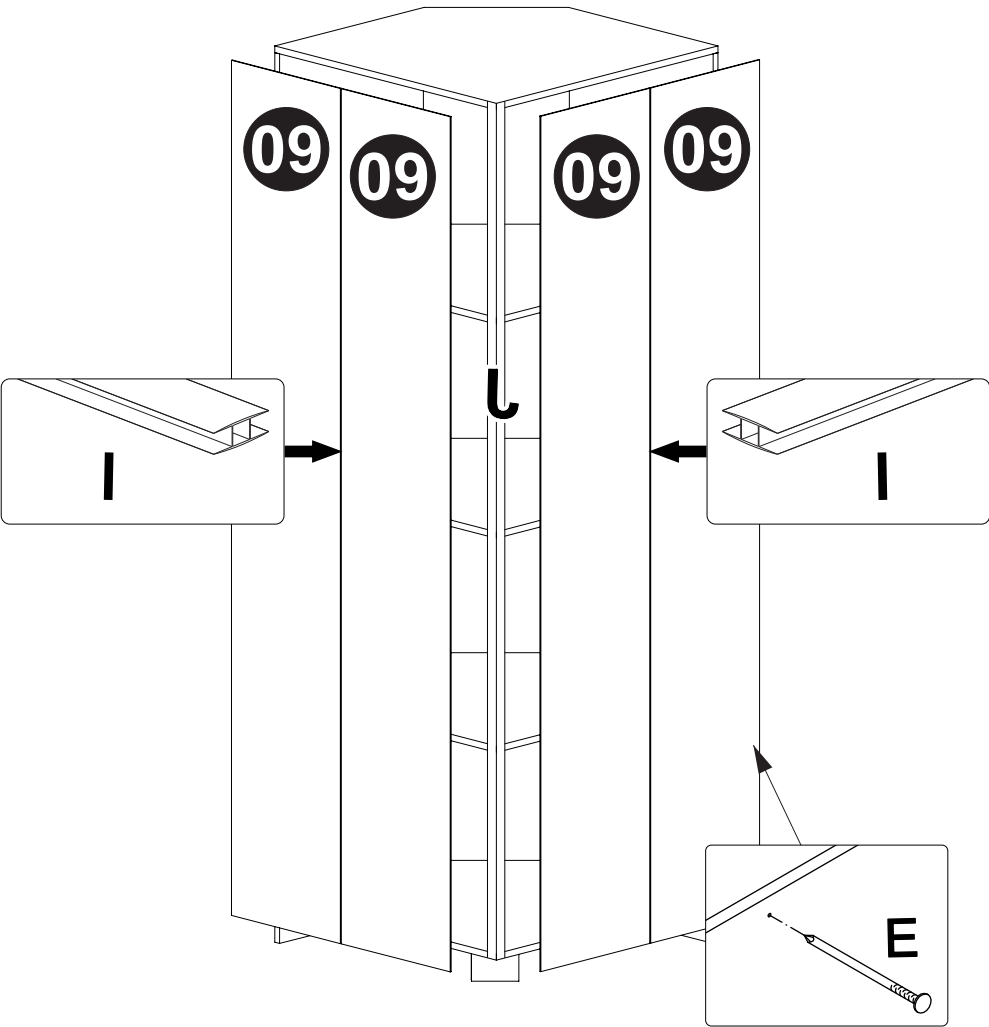
Quarto passo




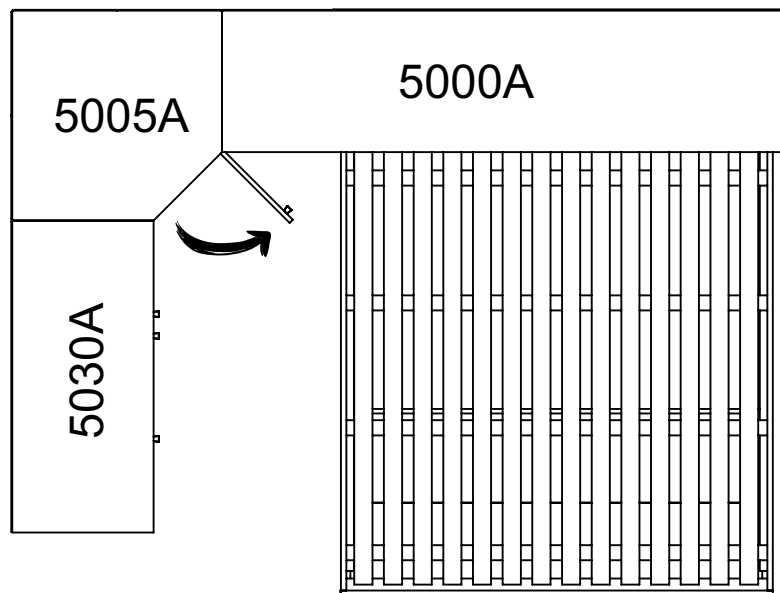
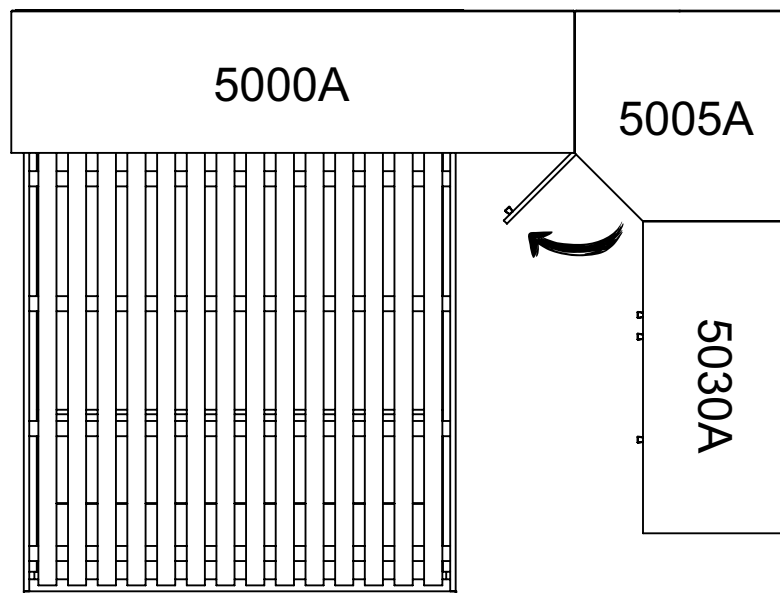
Quinto passo



Sexto passo

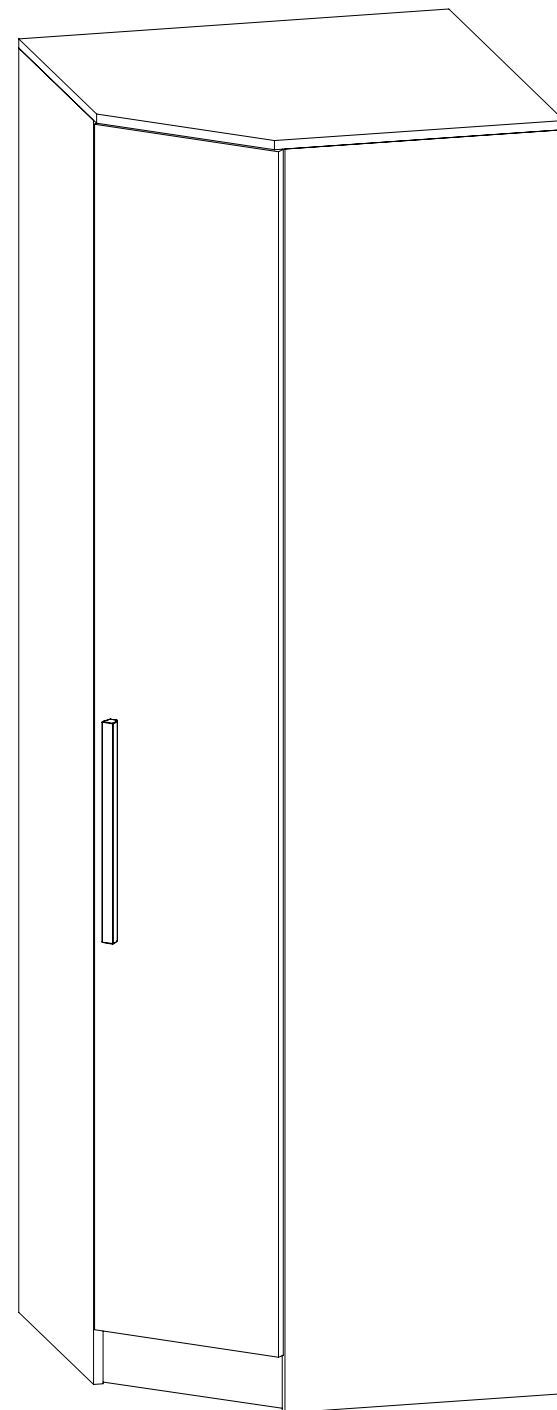


Sétimo passo



NOTA:

Recomendamos instalar a Porta abrindo para o lado da cama, para maior comodidade ao acessar o interior do móvel, como mostra as imagens ao lado



MANUAL DE MONTAGEM - MESA CABECEIRA Ref. 5062A

MÓVEIS CASTRO LTDA. / Rua Orfelino Bizarro Martins 1245 - Taquari, RS / FONE: 51.353.1346 - www.moveiscastro.com.br



Nº	CÓD.	DESCRIÇÃO	MEDIDA	CX	QTDE.
1	205682	Lateral Esquerda	450x675x15	1/1	01
2	205683	Lateral Direita	450x675x15	1/1	01
3	205684	Tampo Gaveta	451x363x15	1/1	01
4	205685	Assoalho	450x331x15	1/1	01
5	205686	Frente de Gaveta	325x184x15	1/1	02
6	205687	Lateral de Gaveta	350x125x15	1/1	04
7	205688	Traseiro de Gaveta	281x90x15	1/1	02
8	205689	Fundo da Gaveta	357x291x3	1/1	02
9	205690	Rodapé Frontal	331x90x15	1/1	01
10	205691	Travessa Gaveta	331x60x15	1/1	01
11	205692	Costa	600x357x3	1/1	01

EM CASO DE ASSISTÊNCIA IDENTIFICAR CÓD. E DESCRIÇÃO DA PEÇA!

CERTIFICADO DE GARANTIA

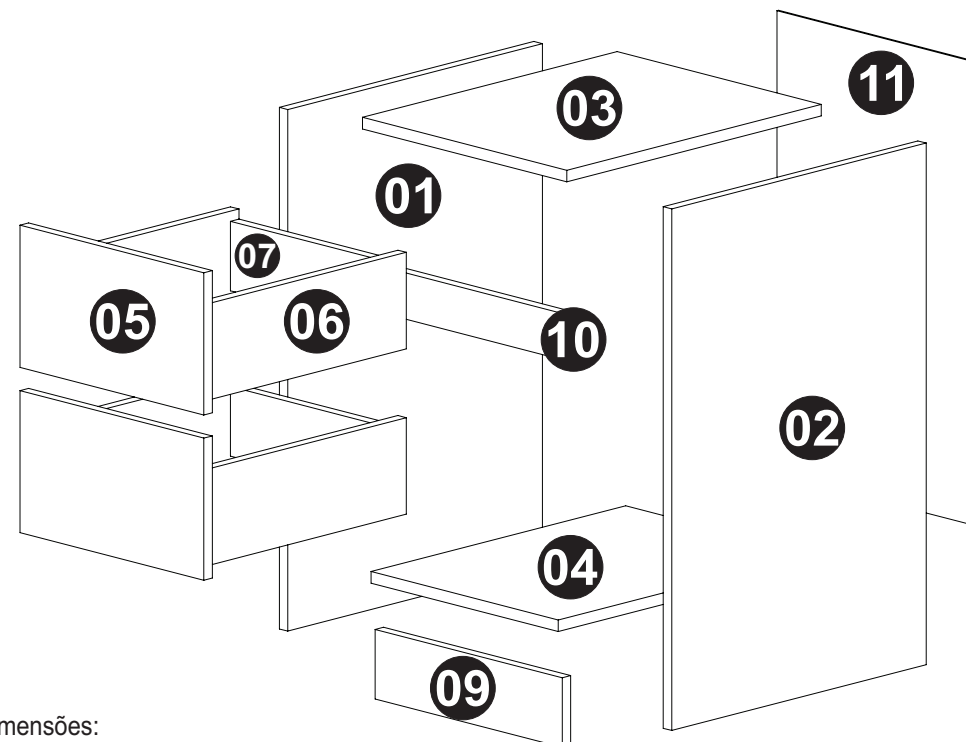
A Móveis Castro, preocupa-se com a qualidade de seus produtos, para tanto apresenta o CERTIFICADO DE GARANTIA. Gostaríamos de ressaltar que, para fazer uso da garantia, você deve fazer a solicitação de assistência técnica dentro do prazo de três (3) meses após a data de compra constante na nota fiscal do produto. Desta forma, é fundamental que você acione sua garantia logo que detectar alguma irregularidade com o produto. O contato para acionar a garantia ou solicitar assistência técnica deve ser feito sempre junto a loja onde o produto foi adquirido. É na loja que você terá todas as informações sobre o processo de sua garantia, pois a Móveis Castro oferece total suporte para os lojistas que comercializam os produtos de nossa marca, passando todas as formas corretas para que a assistência técnica e garantia sejam efetivas.

Sobre a garantia:

- A assistência técnica para defeitos não cobertos pela garantia, como aqueles causados por mau uso, também poderá ser solicitada, mediante orçamento prévio fornecido pela loja responsável pela venda do produto.
- A presente garantia não tem efeito de cobertura sobre danos causados ao produto decorrentes do transporte da loja até o consumidor ou causados por montagem inadequada do mesmo, pois são serviços que não estão a cargo do fabricante do produto.

Sobre a montagem, instalação, conservação e limpeza:

- A montagem do móvel é de responsabilidade da loja que comercializou o produto ou vendedor (a) que efetivou a venda.
 - O móvel deve ser instalado por pessoal capacitado ou autorizado pelo estabelecimento comercial onde o mesmo foi adquirido, de acordo com as orientações de montagem que acompanham o produto (esquema de montagem) e em local apropriado.
 - Lembramos que está sujeito a alterações todo e qualquer móvel frequentemente exposto a ação do sol, maresia, chuva, umidade e outros agentes naturais. Portanto, escolha com cuidado a localização do móvel, evitando a incidência destes agentes sobre o produto.
 - O móvel deve ser manuseado com cuidado, evitando que seja arrastado ou submetido a esforço capaz de comprometer a estrutura e montagem do móvel.
 - Para correta limpeza, recomenda-se a utilização da flanela levemente umedecida com água e detergente.
- Para sua comodidade, guarde sempre a nota fiscal de compra do produto, pois a mesma é fundamental para a efetivação do exercício de sua garantia.



Dimensões:

Prof.: 253

Altura.: 690

Largura.: 361

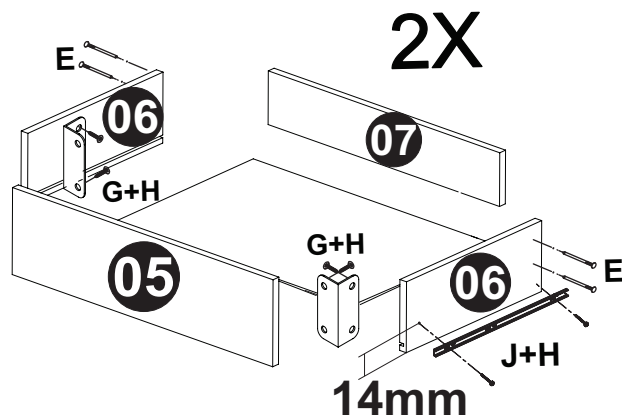
A	Parafuso minifix (4x)		1416	G	Cantoneira (4x)		652
B	Tambor minifix (4x)		1417	H	Parafuso cab. chata 3,5x14 mm (32x)		132
C	Sapata (4x)		344	I	Parafuso cab. Chata 4,0x45 mm (8x)		926
D	Prego 11x11 (22x)		1669	J	Correção Telesc 350 mm (2x)		2112
E	Prego 13x15 (8x)		311	K	Adesivo (1x)		225
F	Cavilha 6x30 mm (4x)		46				

Dúvidas? Envie um e-mail para: assistencia@moveiscastro.com.br

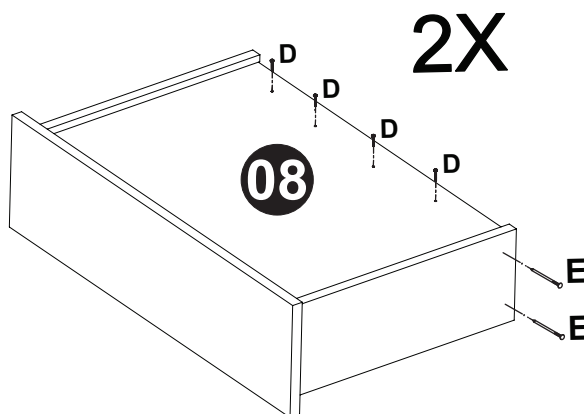
MANUAL DE MONTAGEM - MESA CABECEIRA Ref. 5062A

MÓVEIS CASTRO LTDA. / Rua Orfelino Bizarro Martins 1245 - Taquari, RS / FONE: 51.353.1346 - www.moveiscastro.com.br

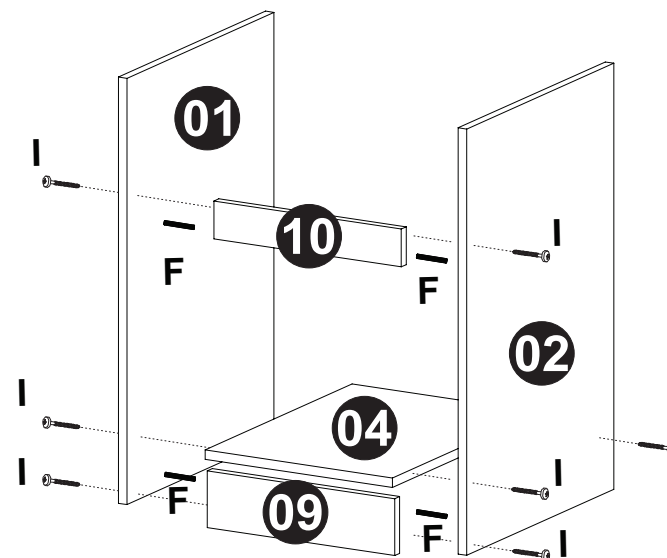
Primeiro passo



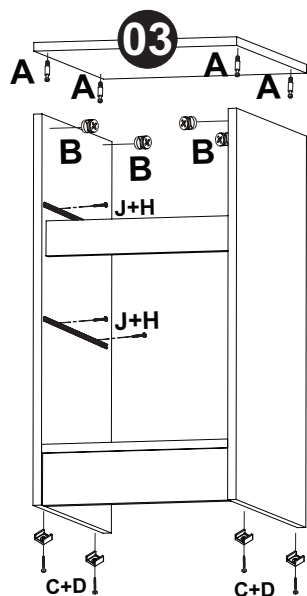
Segundo passo



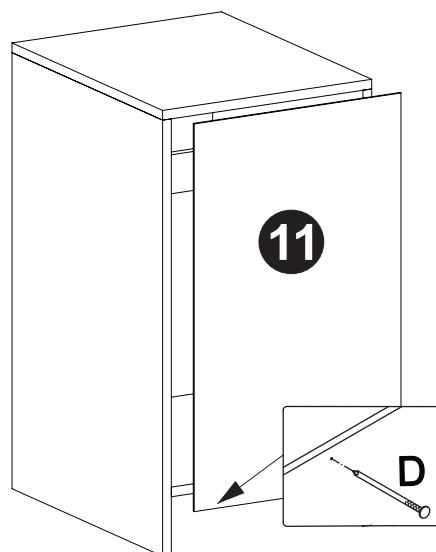
Terceiro passo



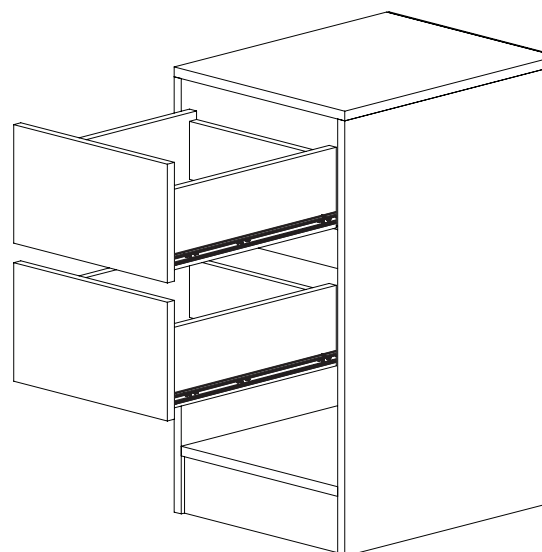
Quarto passo



Quinto passo



Sexto passo



Sétimo passo

