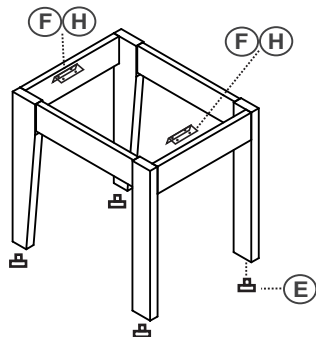
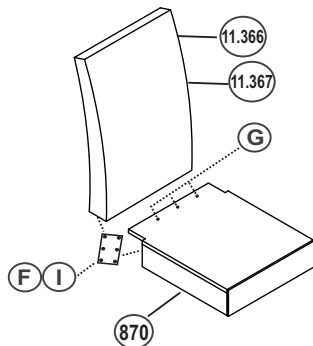
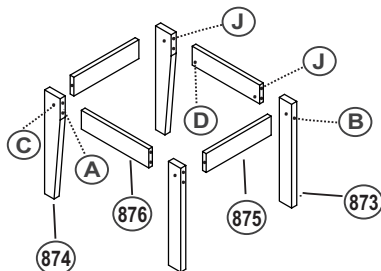


Cadeiras Itália - Helena

AMIGO MONTADOR: ANTES DE INICIAR A MONTAGEM OBSERVE:

SEPARAR E FAZER RECONHECIMENTO DAS PEÇAS NO DESENHO.
SEPARAR AS FERRAGENS CONFORME QUADRO ABAIXO.
FORRE O CHÃO (RETO E LIMPO) USANDO A EMBALAGEM DO PRODUTO.
USAR SABÃO NOS PARAFUSOS PARA FACILITAR A MONTAGEM.

- USAR AS CAVILHAS NA PARTE
SUPERIOR DA FURAÇÃO DAS TRAVESSAS
LATERAIS E PÉS DA CADEIRA.



- PARAFUSE A TRAVESSA DIANTEIRA,
TRASEIRA E LATERAIS DA CADEIRA.
EM SEGUIDA ENCAIXE O ENCOSTO NO ASSENTO
USANDO A CHAPA UNIÃO E OS 03 PARAFUSOS
FLANGEADOS.

SENHOR MONTADOR CUIDADO
PARA NÃO ARRANHAR AS PEÇAS.

PEÇAS		QUANT. MDF		
COD.	DESCRIÇÃO	06 CAD.	04 CAD.	MM
873	Pés de Cad. Dianteiro	12	08	25
874	Pés de Cad. Traseiro	12	08	25
875	Travessa Diant. / Tras.	12	08	18
876	Travessa Lateral	12	08	18
870	Assento da Cadeira	06	04	-
897	Ferragem 04 Cadeiras	-	01	-
898	Ferragem 06 Cadeiras	01	-	-
11.366	Encosto Cad. Itália	06	04	-
11.367	Encosto Cad. Helena	06	04	-

FERRAGENS		QUANTIDADES	
COD.	DESCRIÇÃO	06 CAD.	04 CAD.
A	Parafuso M 5,0 x 110	12	08
B	Parafuso M 5,0 x 90	12	08
C	Parafuso M 5,0 x 60	24	16
D	Porca Quadrada Para Rosca M 5,0	48	32
E	Sapata de 01 Pino de 8mm	24	16
F	Parafuso Chata 3,5 x 12mm	120	80
G	Parafuso Flangeado 5,0 x 35mm	18	12
H	Cantoneira Média	12	08
I	Chapa União	12	08
J	Cavilha Madeira 6,0 X 30mm	24	16



PARABÉNS POR SUA EFICIÊNCIA,
OBRIGADO POR SUA ATENÇÃO!

