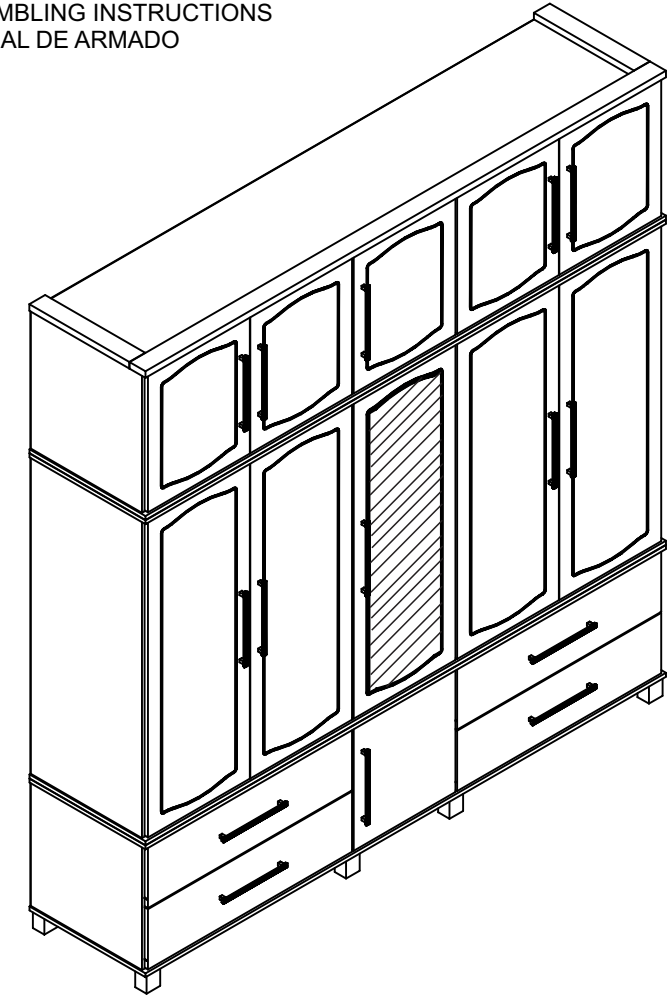


# GUARDA ROUPA LONDRES 11.4 *santos* **Andirá**

WARDROBE LONDRES 11.4  
ROPERO LONDRES 11.4

**ESQUEMA DE MONTAGEM 949290-01**  
ASSEMBLING INSTRUCTIONS  
MANUAL DE ARMADO



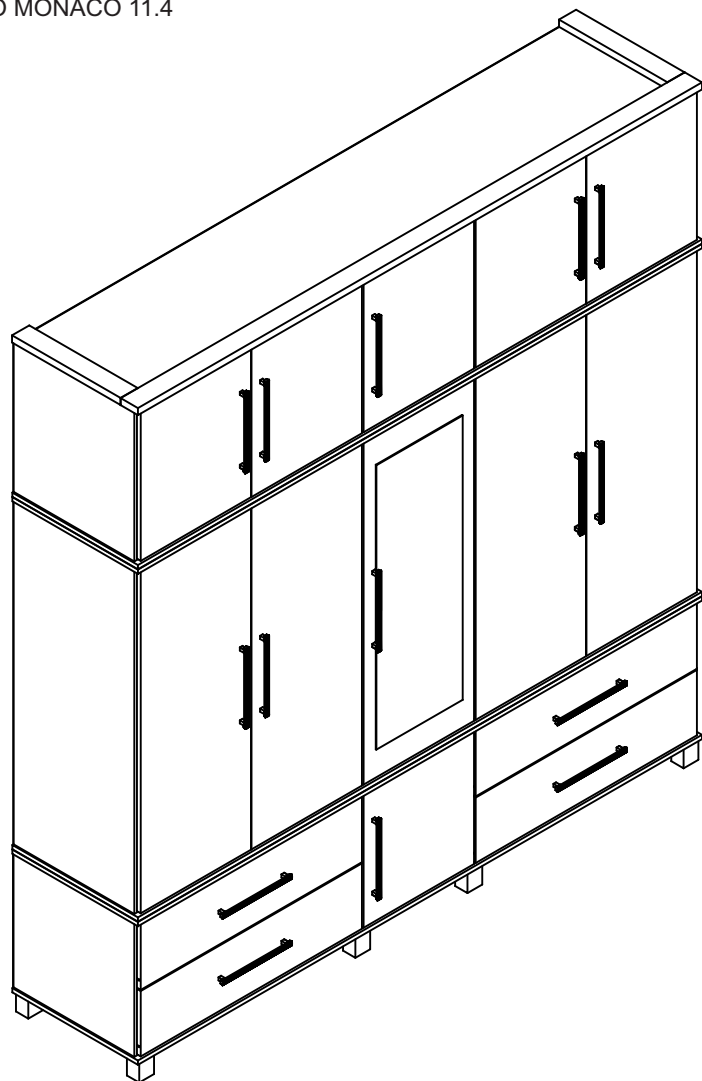
 180 minutos  
180 minutes

161144 • JATOBÁ/JATOBÁ  
161199 • ÉBANO/ÉBANO

[www.santosandira.com.br](http://www.santosandira.com.br)

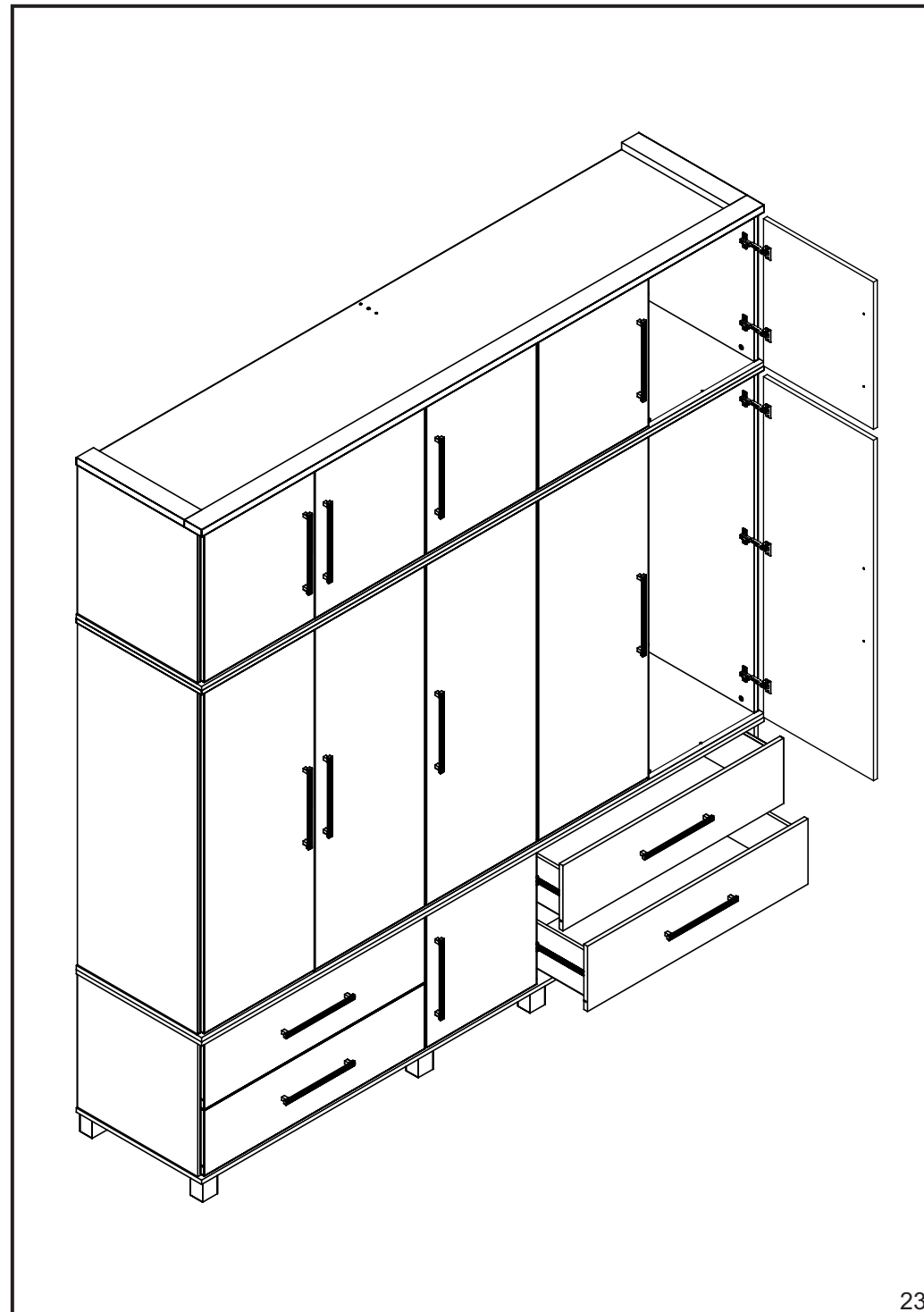
# GUARDA ROUPA MONACO 11.4

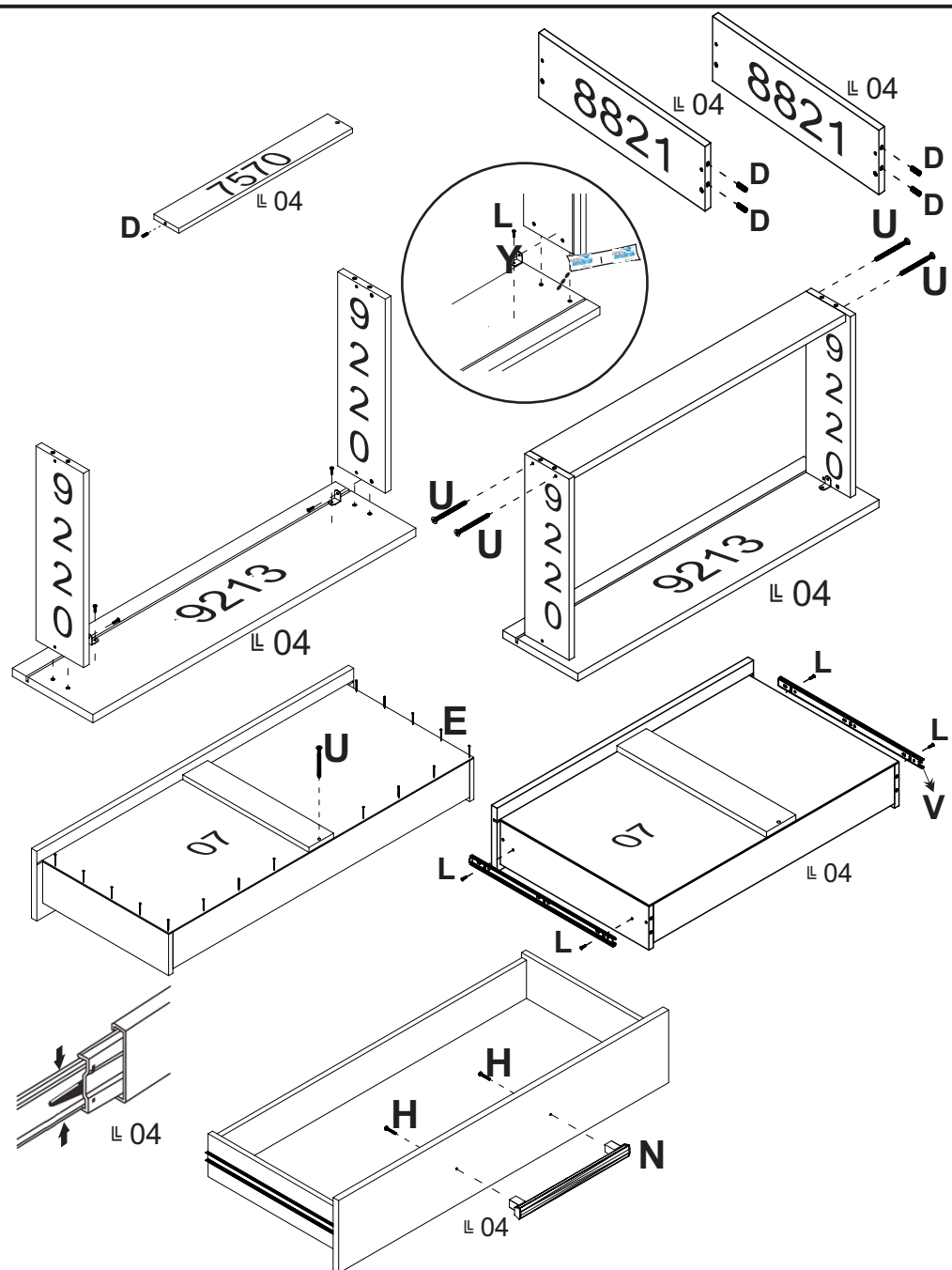
WARDROBE MONACO 11.4  
ROPERO MONACO 11.4



180 minutos  
180 minutes

161244 • JATOBÁ/JATOBÁ  
161299 • ÉBANO/ÉBANO





**“Usar cola em todas as cavilhas”**  
 “Use glue on all wood pegs”  
 “Utilizar cola en todos los tarugos de madera”

**AVISO**  
**Para limpeza do seu móvel utilize flanela seca ou levemente umedecida, sem produtos químicos!**

**WARNING**  
 To clean your mobile use dry cloth or slightly moistened, no chemicals!

**ADVERTENCIA**  
 Para limpiar su mueble use un paño seco o ligeramente humedecido, sin productos químicos!



ISO 14001



ISO 9001



**Descarte os resíduos de forma seletiva!**

Dispose of waste selectively!  
 ¡Deseche los residuos de manera selectiva!

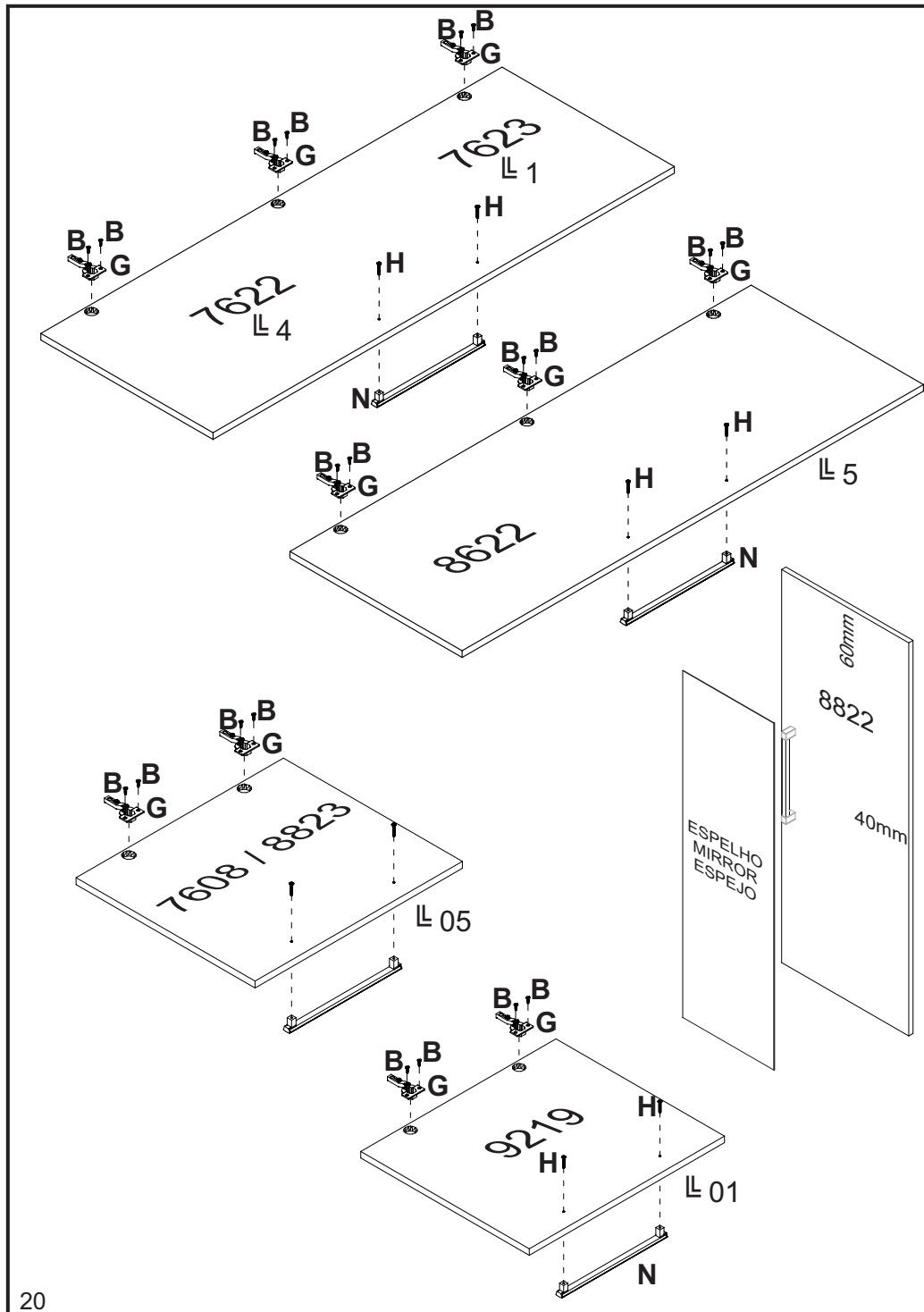
**Em caso de produto com espelho siga as instruções abaixo:**

In the case of a product with a mirror, follow the instructions below  
 En el caso de un producto con espejo, siga las instrucciones a continuación:

**Cole os espelhos na porta e aguarde cerca de 01 hora para fazer a colocação da mesma no produto.**

Attach the mirrors to the door and wait about 01 hour to place it on the product.  
 Coloque los espejos en la puerta y espere alrededor 01 hora para colocarlos sobre el producto.





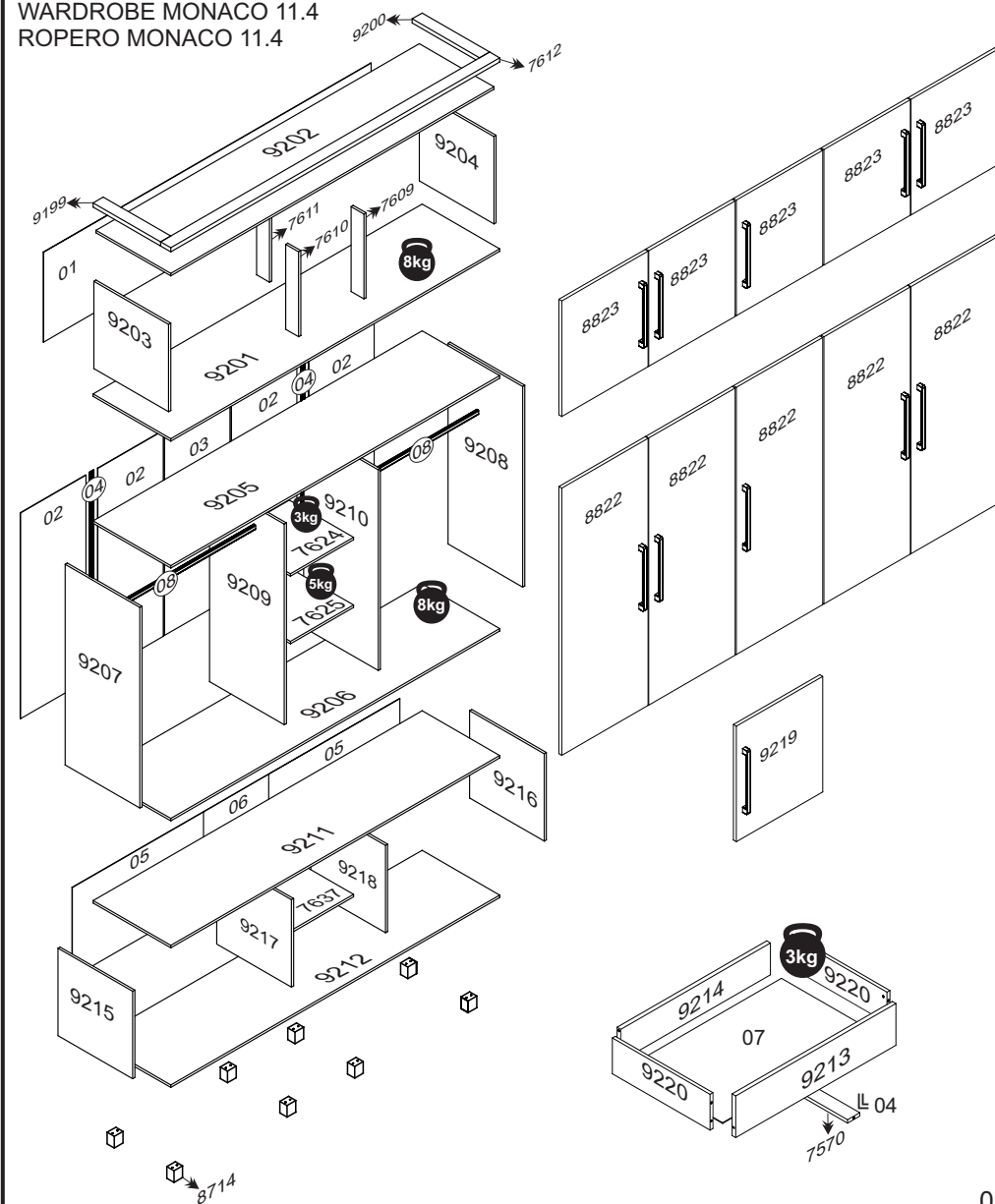
O peso máximo da carga exibido no desenho refere-se a objetos distribuídos de maneira uniforme sobre toda a área de contato da peça.

The maximum loading weight the image shows refers to objects distributed uniformly over the whole part contact area.



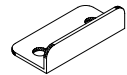


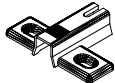
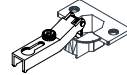










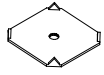

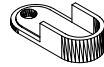







El peso máximo de carga informado en el diseño se refiere a objetos distribuidos uniformemente sobre totalidad de la área de contacto de la pieza.

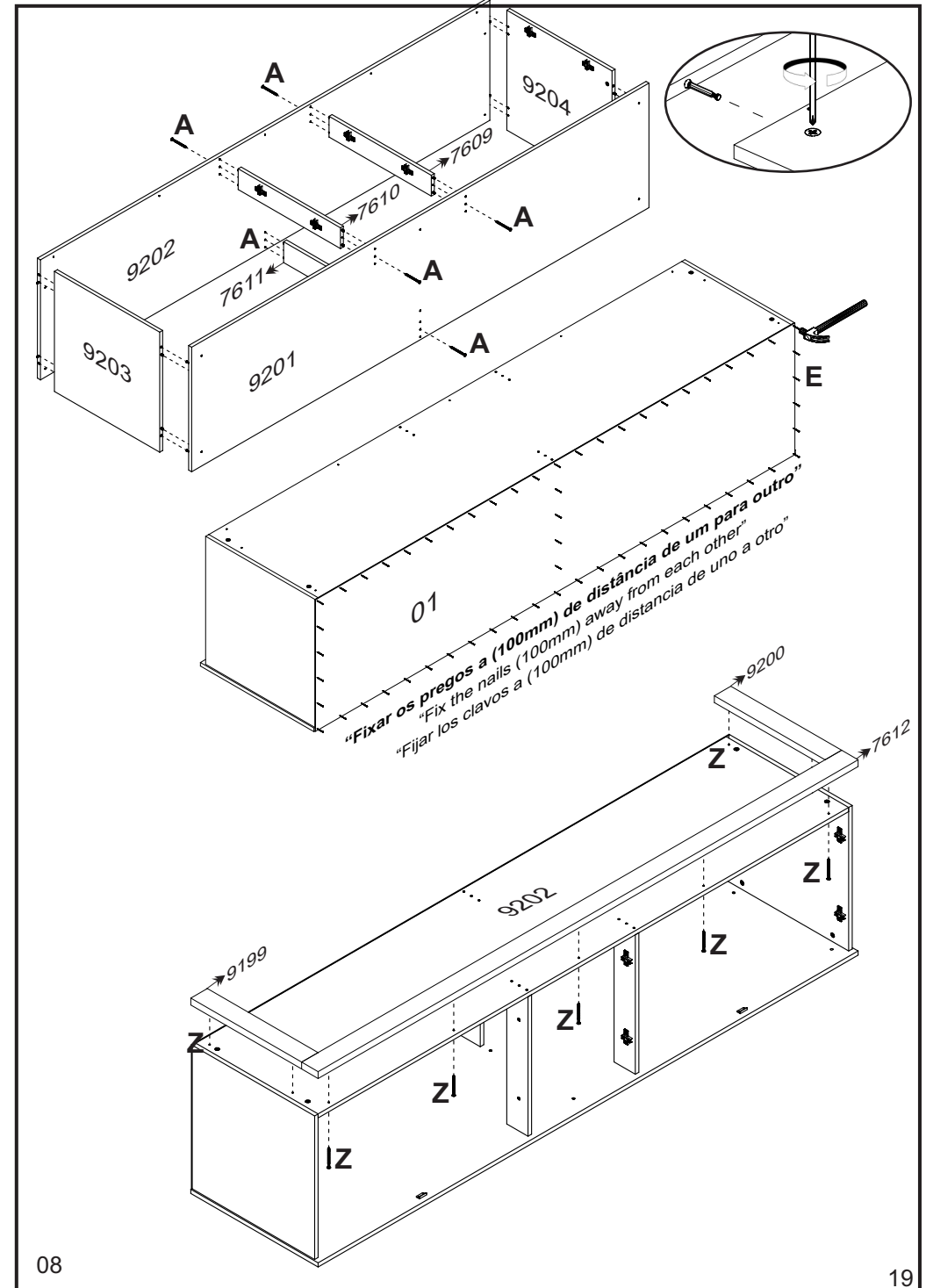
## GUARDA ROUPA MONACO 11.4

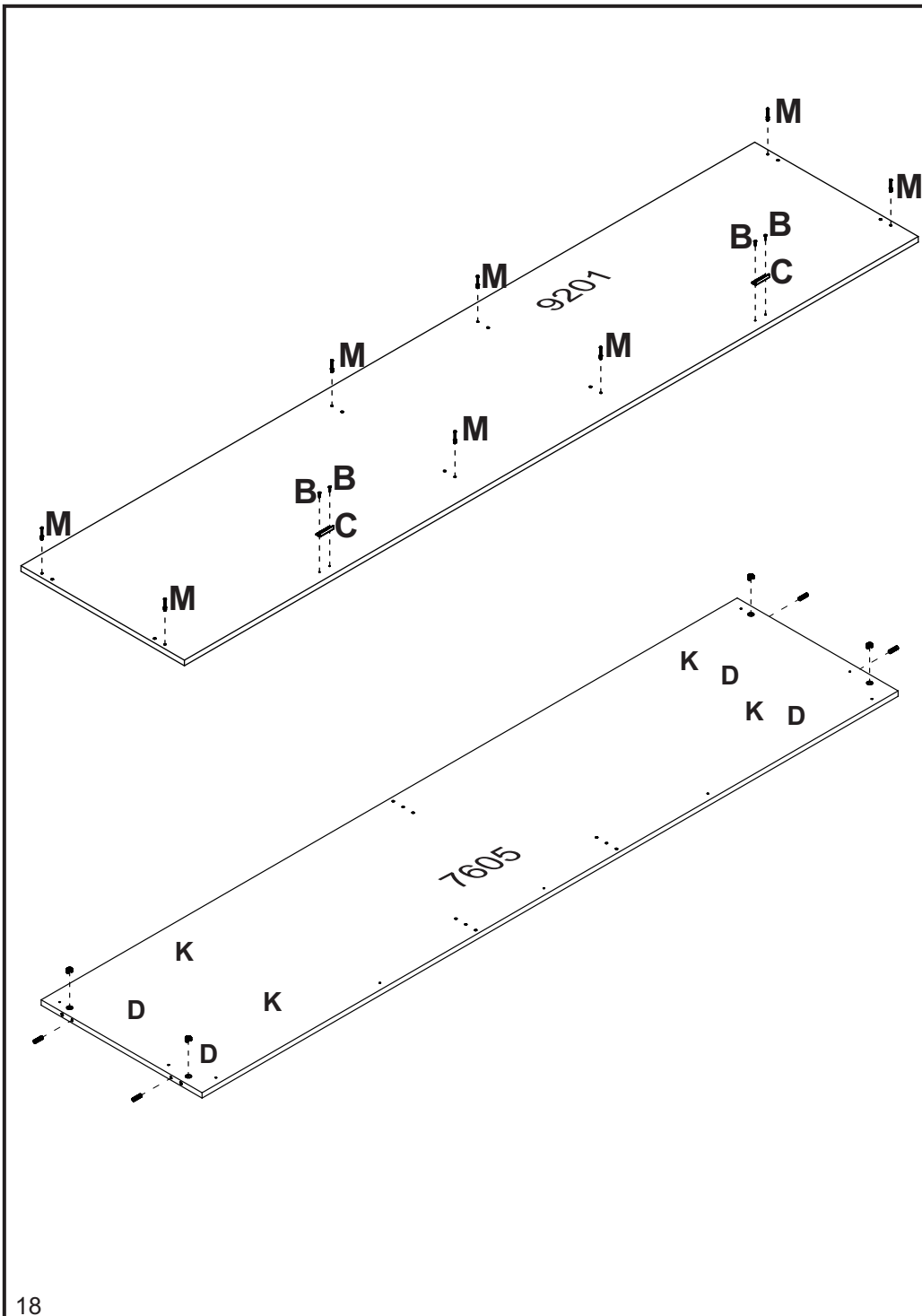
WARDROBE MONACO 11.4  
ROPERO MONACO 11.4



**RELAÇÃO DE ACESSÓRIOS**  
LIST OF ACCESSORIES • LISTA DE ACCESORIOS

<p><b>A</b> 34</p>  <p><b>PARAFUSO FI CH PH 4,0x50</b> SCREW FI CH PH 4,0x50 TORNILLO FI CH PH 4,0x50</p>	<p><b>B</b> 108</p>  <p><b>PARAFUSO FI CH PH 4,0x14</b> SCREW FI CH PH 4,0x14 TORNILLO FI CH PH 4,0x14</p>	<p><b>C</b> 06</p>  <p><b>BATENTE PARA PORTA</b> DOOR STOP MARCO DE LA PUERTA</p>	<p><b>D</b> 78</p>  <p><b>CAVILHA MADEIRA 6x25</b> WOOD PEG 6x25 TARUGO DE MADEIRA 6x25</p>
<p><b>E</b> 270</p>  <p><b>PREGO 10x10</b> NAIL 10x10 CLAVO 10x10</p>	<p><b>F</b> 27</p>  <p><b>CALÇO P/ DOBRA 5mm</b> WEDGE FOR HINGE 5mm CALZO P/ BISAGRA 5mm</p>	<p><b>G</b> 27</p>  <p><b>DOBRA METAL 26mm</b> METAL HINGE 26mm BISAGRA METAL 26mm</p>	<p><b>H</b> 30</p>  <p><b>PARAFUSO FI FL PH 3,5x30</b> SCREW FI FL PH 3,5x30 TORNILLO FI FL PH 3,5x30</p>
<p><b>I</b> 10</p>  <p><b>PORCA SX MA 4</b> NUT SX MA 4 TUERCA SX MA 4</p>	<p><b>J</b> 10</p>  <p><b>PARAFUSO MQ PN ZB 4x25</b> SCREW MQ PN ZB 4x25 TORNILLO MQ PN ZB 4x25</p>	<p><b>K</b> 32</p>  <p><b>CASTANHA GIROFIX 15x12</b> MINIFIX 15x12 MINIFIX 15x12</p>	<p><b>L</b> 48</p>  <p><b>PARAFUSO FI CH PH 4,0x12</b> SCREW FI CH PH 4,0x12 TORNILLO FI CH PH 4,0x12</p>
<p><b>M</b> 32</p>  <p><b>PINO GIROFIX 35mm</b> GIROFIX PIN 35mm TORNILLO DEL GIROFIX 35mm</p>	<p><b>N</b> 15</p>  <p><b>PUX. ATHOS HAUT CHAMPAGNE 256mm</b> HANDLE ATHOS HAUT CHAMPAGNE 256mm TIRADOR ATHOS HAUT CHAMPAGNE 256mm</p>	<p><b>O</b> 02</p>  <p><b>COLA PVA</b> GLUE PVA COLA PVA</p>	<p><b>P</b> 16</p>  <p><b>TAMPA GIROFIX</b> GIROFIX COVER TAPA DEL GIROFIX</p>
<p><b>Q</b> 08</p>  <p><b>SAPATA REDONDA</b> ROUNDED SHOE SAPATA REDONDA</p>	<p><b>R</b> 26</p>  <p><b>FIXADOR DE FUNDO</b> BACKBOARD'S FIXER FIJADOR DEL COSTADO</p>	<p><b>S</b> 04</p>  <p><b>PORCA CILINDRICA 12x09</b> CYLINDRICAL NUT 12x09 TUERCA CILINDRICA 12x09</p>	<p><b>T</b> 04</p>  <p><b>SUPORTE CABIDEIRO</b> HANGER HOLDER SOPORTE PARA PERCHERO</p>
<p><b>U</b> 20</p>  <p><b>PARAFUSO FI CH PH 3,5x40</b> SCREW FI CH PH 3,5x40 TORNILLO FI CH PH 3,5x40</p>	<p><b>V</b> 04</p>  <p><b>CORREDIÇA TELESCÓPICA 300mm</b> TELESCOPIC SLIDES 300mm RILES TELESCÓPICO 300mm</p>	<p><b>W</b> 04</p>  <p><b>SUPORTE DE PRATELEIRA</b> SHELF SUPPORT SOPORTE DE ESTANTE</p>	<p><b>X</b> 08</p>  <p><b>PREGO 12x12</b> NAIL 12x12 CLAVO 12x12</p>
<p><b>Y</b> 08</p>  <p><b>CANTONEIRA METAL</b> BRACKET METAL CANTONEIRA METAL</p>	<p><b>Z</b> 09</p>  <p><b>PARAFUSO FI CH PH 4,5x35</b> SCREW FI CH PH 4,5x35 TORNILLO FI CH PH 4,5x35</p>	<p><b>AA</b> 16</p>  <p><b>PARAFUSO UNIÃO</b> UNION SCREW TORNILLO UNIÓN</p>	



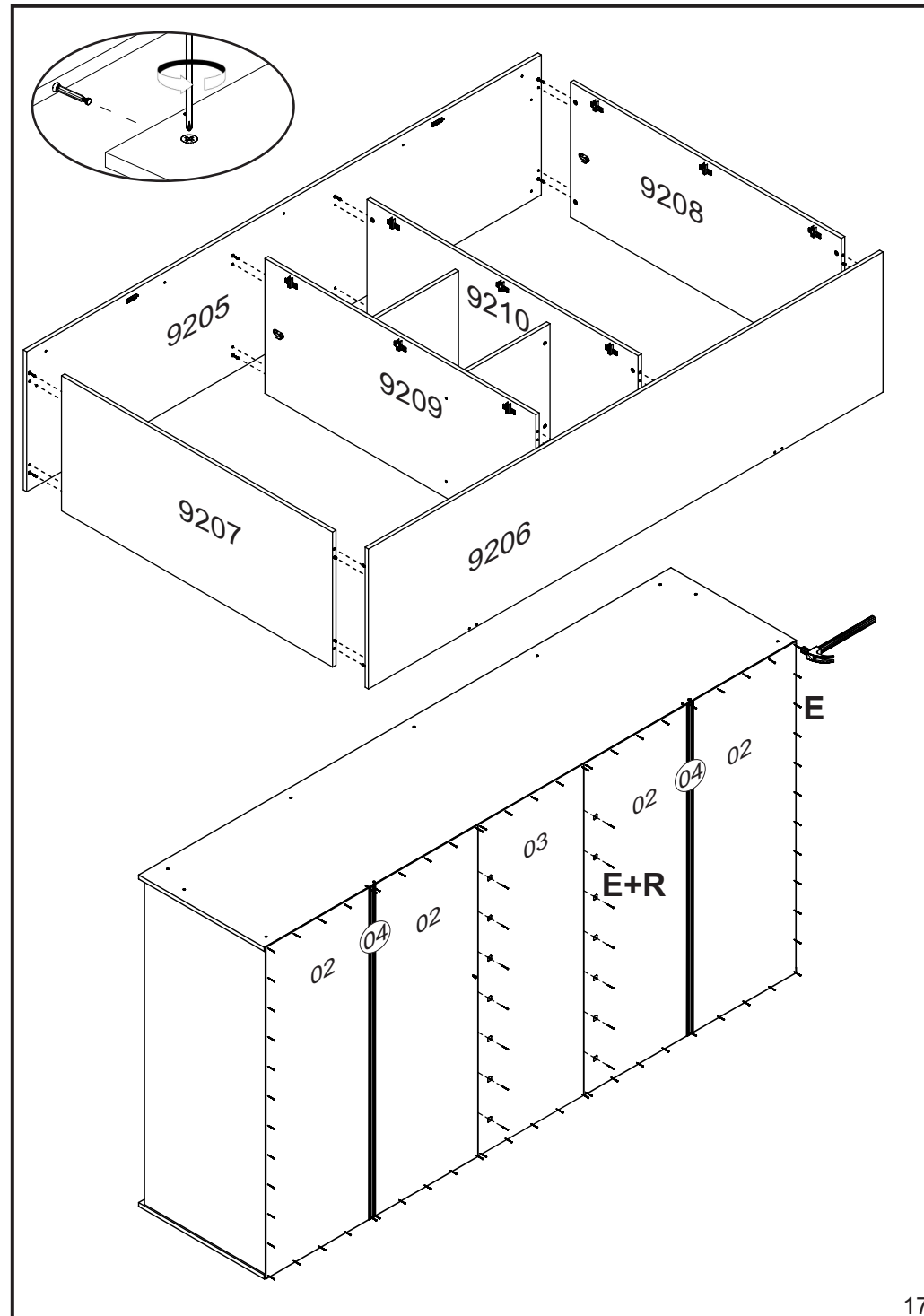


**RELAÇÃO DE PEÇAS**  
LIST OF PARTS • LISTA DE PARTES

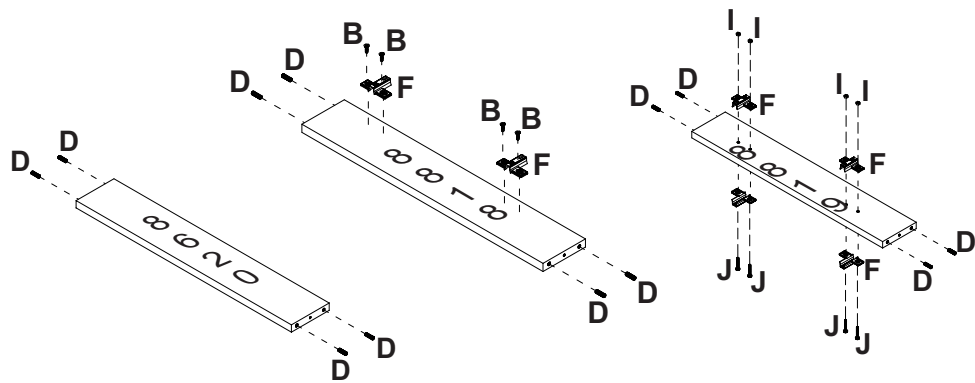
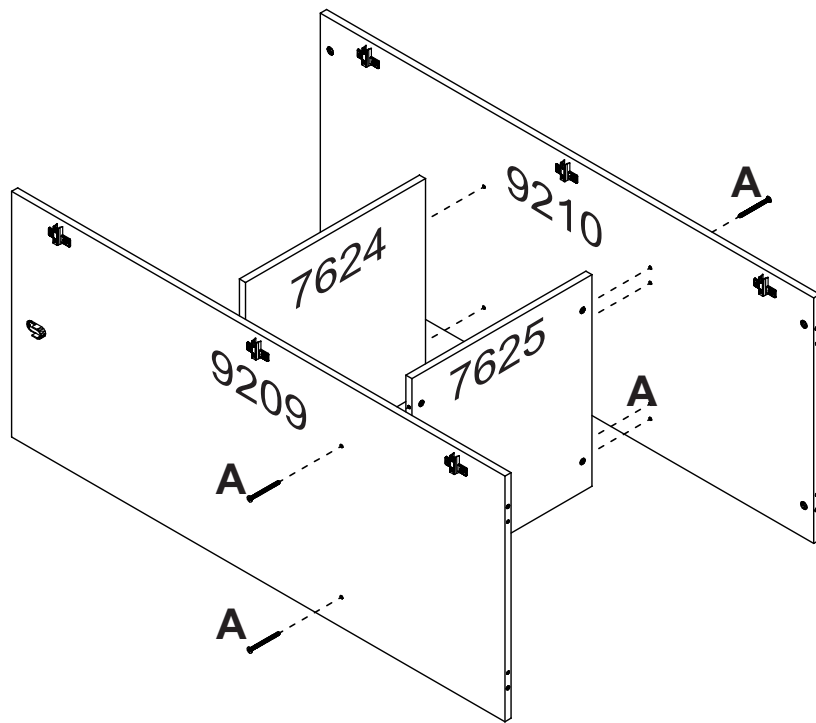
DESCRIÇÃO DESCRIPTION DESCRIPCIÓN	VOLUME VOLUME VOLUMEM	NÚMERO NUMBER NÚMERO	DIMENSÃO DIMENSION DIMENSIÓN	QUANTIDADE QUANTITY CANTIDAD
<b>CABIDEIRO OB. FRIZADO</b> FRIZZED OBLONG HANGER PERCHERO OB. FRIZADO	01	08	881mm	02
<b>TRAVA</b> LOCK TRABA	01	7570	357x70x12	04
<b>BATENTE DIREITO</b> RIGHT TOP SUPPORT BATIENTE DERECHO	01	7609	512x90x15	01
<b>BATENTE ESQUERDO</b> LEFT TOP SUPPORT BATIENTE IZQUIERDO	01	7610	512x90x15	01
<b>PÉ</b> FOOT PIE	01	8714	70x60x50	08
<b>LAT. EXT. ESQUERDA MALEIRO</b> LEFT EXTERNAL SIDE LAT. EXT. IZQUIERDA	01	9203	527x490x15	01
<b>LAT. EXT. DIREITA MALEIRO</b> RIGHT EXTERNAL SIDE LATERAL EXTERNA DERECHA	01	9204	527x490x15	01
<b>CHAPEU</b> WARDROBE'S TOP TAPA SUPERIOR	01	9205	2290x510x15	01
<b>BASE INFERIOR</b> BOTTOM BASE BASE INFERIOR	01	9206	2290x510x15	01
<b>TRASEIRO DE GAV.</b> DRAWER'S BACKBOARD TRASERO DE CAJÓN	01	9214	841x150x15	04
<b>LAT. INT. ESQUERDA</b> LEFT INTERNAL SIDE LAT. INT. IZQUIERDA	01	9217	490x472x15	01
<b>LAT. INT. DIREITA</b> RIGHT INTERNAL SIDE LAT. INT. IZQUIERDA	01	9218	490x472x15	01
<b>LAT. DE GAV.</b> SIDE DRAWER LAT. CAJÓN	01	9220	357x160x12	08
DESCRIÇÃO DESCRIPTION DESCRIPCIÓN	VOLUME VOLUME VOLUMEM	NÚMERO NUMBER NÚMERO	DIMENSÃO DIMENSION DIMENSIÓN	QUANTIDADE QUANTITY CANTIDAD
<b>PERFIL H30</b> H30 PROFILE PERFIL H30	02	04	1208mm	02
<b>VISTA SUPERIOR</b> SUPERIOR FRONTAGE VISTA SUPERIOR	02	7612	2290x70x25	01
<b>PRATELEIRA</b> SHELF ESTANTE	02	7624	448x440x15	01
<b>TAMPO</b> COVER TAPA	02	7625	448x440x15	01
<b>LAT. EXT. ESQUERDA</b> LEFT EXTERNAL SIDE LAT. EXT. IZQUIERDA	02	9207	1208x490x15	01
<b>LAT. EXT. DIREITA</b> RIGHT EXTERNAL SIDE LATERAL EXTERNA DERECHA	02	9208	1208x490x15	01
<b>LAT. INT. ESQUERDA</b> LEFT INTERNAL SIDE LAT. INT. IZQUIERDA	02	9209	1208x490x15	01
<b>LAT. INT. DIREITA</b> RIGHT INTERNAL SIDE LAT. INT. IZQUIERDA	02	9210	1208x490x15	01

**RELAÇÃO DE PEÇAS**  
LIST OF PARTS • LISTA DE PARTES

DESCRIÇÃO DESCRIPTION DESCRIPCIÓN	VOLUME VOLUME VOLUMEM	NÚMERO NUMBER NÚMERO	DIMENSÃO DIMENSION DIMENSIÓN	QUANTIDADE QUANTITY CANTIDAD
<b>VISTA LATERAL ESQUERDA</b> LEFT FRONTAGE SIDE VISTA LATERAL IZQUIERDA	02	9199	440x70x25	01
<b>VISTA LATERAL DIREITA</b> RIGHT FRONTAGE SIDE VISTA LATERAL DERECHA	02	9200	440x70x25	01
<b>CHAPEU</b> WARDROBE'S TOP TAPA SUPERIOR	02	9211	2290x510x15	01
<b>BASE INFERIOR</b> BOTTOM BASE BASE INFERIOR	02	9212	2290x510x15	01
DESCRIÇÃO DESCRIPTION DESCRIPCIÓN	VOLUME VOLUME VOLUMEM	NÚMERO NUMBER NÚMERO	DIMENSÃO DIMENSION DIMENSIÓN	QUANTIDADE QUANTITY CANTIDAD
<b>TRASEIRO G.R</b> WARDROBE'S BACKBOARD COSTADO DEL ROPERO	03	01	2276x538x2,5	01
<b>FUNDO GAV.</b> DRAWER'S BOTTOM FONDO DEL CAJÓN	03	07	863x365x2,5	04
<b>BATENTE TRASEIRO</b> BACK TOP SUPPORT BATIENTE TRASERA	03	7611	512x90x15	01
<b>PRATELEIRA</b> SHELF ESTANTE	03	7637	448x440x15	01
<b>BASE INFERIOR</b> BOTTOM BASE BASE INFERIOR	03	9201	2290x510x15	01
<b>CHAPEU</b> WARDROBE'S TOP TAPA SUPERIOR	03	9202	2250x490x15	01
<b>LAT. EXT. ESQUERDA</b> LEFT EXTERNAL SIDE LAT. EXT. IZQUIERDA	03	9215	490x472x15	01
<b>LAT. EXT. DIREITA</b> RIGHT EXTERNAL SIDE LATERAL EXTERNA DERECHA	03	9216	490x472x15	01
DESCRIÇÃO DESCRIPTION DESCRIPCIÓN	VOLUME VOLUME VOLUMEM	NÚMERO NUMBER NÚMERO	DIMENSÃO DIMENSION DIMENSIÓN	QUANTIDADE QUANTITY CANTIDAD
<b>TRASEIRO G.R. LONDRES</b> WARDROBE'S BACKBOARD COSTADO DEL ROPERO	04	01	1236x455x2,5	01
<b>TRASEIRO G.R. LONDRES</b> WARDROBE'S BACKBOARD COSTADO DEL ROPERO	04	01	1236x450x2,5	04
<b>PORTA LONDRES</b> DOOR PUERTA	04	7622	1200x448x15	04
DESCRIÇÃO DESCRIPTION DESCRIPCIÓN	VOLUME VOLUME VOLUMEM	NÚMERO NUMBER NÚMERO	DIMENSÃO DIMENSION DIMENSIÓN	QUANTIDADE QUANTITY CANTIDAD
<b>TRASEIRO G.R. MONACO</b> WARDROBE'S BACKBOARD COSTADO DEL ROPERO	04	01	1236x455x2,5	01
<b>TRASEIRO G.R. MONACO</b> WARDROBE'S BACKBOARD COSTADO DEL ROPERO	04	01	1236x450x2,5	04
<b>PORTA MONACO</b> DOOR PUERTA	04	8822	1200x448x15	05







**RELAÇÃO DE PEÇAS**  
LIST OF PARTS • LISTA DE PARTES

DESCRIÇÃO DESCRIPTION DESCRIPCIÓN	VOLUME VOLUME VOLUMEM	NÚMERO NUMBER NÚMERO	DIMENSÃO DIMENSION DIMENSIÓN	QUANTIDADE QUANTITY CANTIDAD
<b>TRASEIRO G.R. LONDRES</b> WARDROBE'S BACKBOARD COSTADO DEL ROPERO	05	01	911x500x2,5	02
<b>TRASEIRO G.R. LONDRES</b> WARDROBE'S BACKBOARD COSTADO DEL ROPERO	05	01	500x455x2,5	01
<b>PORTA LONDRES</b> DOOR PUERTA	05	7608	519x448x15	05
<b>FRENTE GAV.</b> DRAWER'S FRONT FRENTE DEL CAJÓN	05	9213	898x230x15	04
<b>PORTA</b> DOOR PUERTA	05	9219	464x448x15	01
<b>DESCRIÇÃO</b> DESCRIPTION DESCRIPCIÓN	<b>VOLUME</b> VOLUME VOLUMEM	<b>NÚMERO</b> NUMBER NÚMERO	<b>DIMENSÃO</b> DIMENSION DIMENSIÓN	<b>QUANTIDADE</b> QUANTITY CANTIDAD
<b>TRASEIRO G.R. MONACO</b> WARDROBE'S BACKBOARD COSTADO DEL ROPERO	05	01	911x500x2,5	02
<b>TRASEIRO G.R. MONACO</b> WARDROBE'S BACKBOARD COSTADO DEL ROPERO	05	01	500x455x2,5	01
<b>PORTA MONACO</b> DOOR PUERTA	05	8823	519x448x15	05
<b>FRENTE GAV.</b> DRAWER'S FRONT FRENTE DEL CAJÓN	05	9213	898x230x15	04
<b>PORTA</b> DOOR PUERTA	05	9219	464x448x15	01
<b>DESCRIÇÃO</b> DESCRIPTION DESCRIPCIÓN	<b>VOLUME</b> VOLUME VOLUMEM	<b>NÚMERO</b> NUMBER NÚMERO	<b>DIMENSÃO</b> DIMENSION DIMENSIÓN	<b>QUANTIDADE</b> QUANTITY CANTIDAD
<b>PORTA LONDRES ESP.</b> DOOR MIRROR PUERTA ESPEJO	06	7622	1200x448x15	01
<b>DESCRIÇÃO</b> DESCRIPTION DESCRIPCIÓN	<b>VOLUME</b> VOLUME VOLUMEM	<b>NÚMERO</b> NUMBER NÚMERO	<b>DIMENSÃO</b> DIMENSION DIMENSIÓN	<b>QUANTIDADE</b> QUANTITY CANTIDAD
<b>ESPELHO MONACO</b> MIRROR ESPEJO	06	09	1000x350	01

Ps: Peças e Complementos que não contém processo de furação não são enumeradas.  
Parts and Accessories that do not contain drilling process and are not listed.  
Piezas y Accesorios que no contienen procesos de perforación y que no numerados.

