

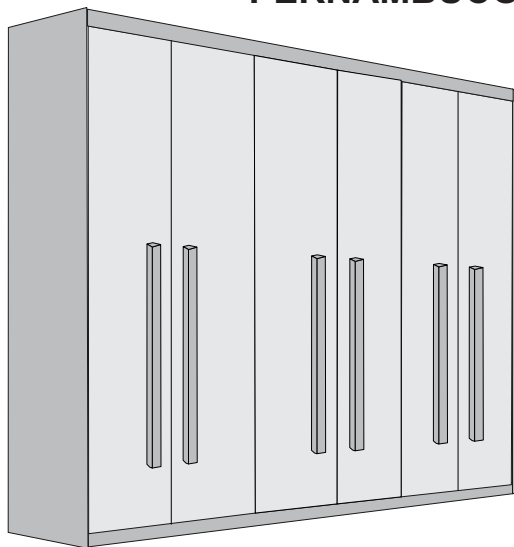


# MANUAL DE MONTAGEM

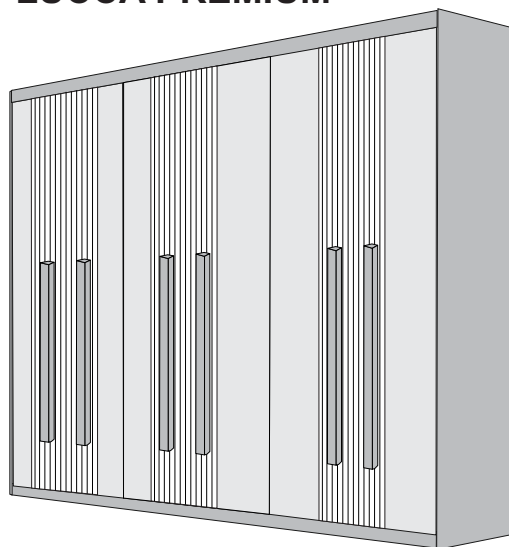
12/09/2023 v

## PERNAMBUCO / LUCCA

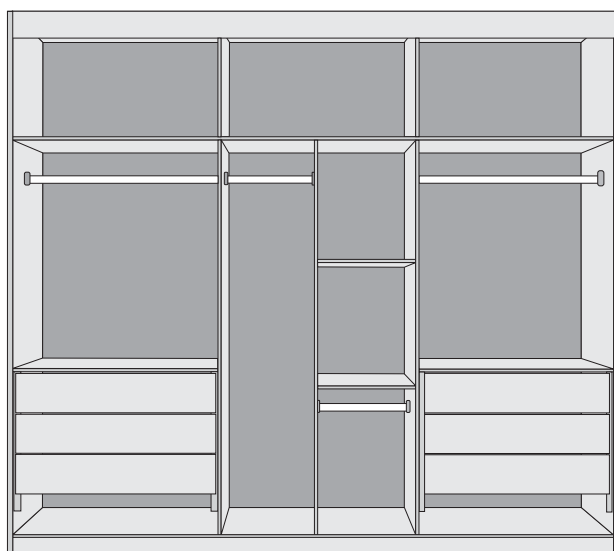
### PERNAMBUCO



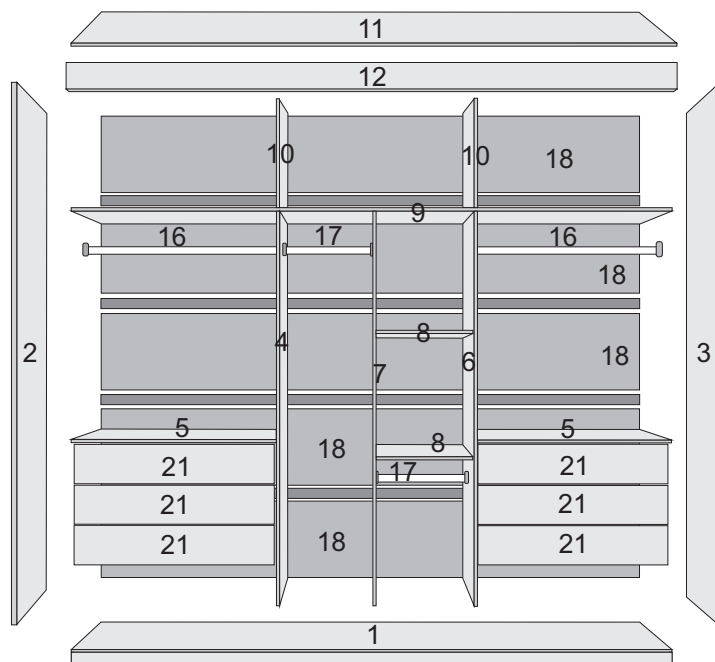
### LUCCA PREMIUM



### VISTA INTERNA



### PEÇAS EXPLODIDAS



#### CERTIFICADO DE GARANTIA - PRODUTOS RUFATO

A **Empresa**, em respeito ao consumidor final e alinhada às normas consumeristas, apresenta este **CERTIFICADO DE GARANTIA** em relação aos seus produtos fabricados, devendo ser observadas as cláusulas abaixo especificadas:

1. A **Empresa** possui uma diversificada linha de produtos, classificados e/ou enquadrados na indústria moveleira, cada qual possuindo sua própria característica, e composto por diversos tipos de matéria-prima, portanto devendo ser tratado de forma diferenciada.

2. A garantia abrange todas as peças, partes e componentes de seus produtos que eventualmente apresentarem comprovadamente vícios ou defeitos de fabricação.

3. A responsabilidade da **Empresa** limita-se ao valor do produto, excluindo a responsabilidade, seja direta ou indiretamente, por danos causados a terceiros ou coisas, inclusive por lucros cessantes ou perdas emergentes e/ou suas consequências em decorrência de mal uso de seus produtos.

4. O prazo de garantia será o legal, de 90 (noventa) dias, a contar da data da compra efetuada pelo consumidor final, comprovado por documento fiscal idôneo e válido.

5. A **Empresa não se responsabilizará, de acordo com § 3º art. 12 do CDC, quando:**

- Não houver a colocação do produto no mercado;
- Embora haja colocado no mercado, o defeito ou vício inexistir;
- Quando houver culpa exclusiva do consumidor ou de terceiro;
- Quando não houver identificação de que seja produto de sua fabricação.

#### 6. Está excluído da garantia:

- Desgaste normal decorrente de uso;
- Falta de observação de qualquer informação e recomendação do manual de uso do produto que acompanha este certificado;
- Agentes externos como água, maresia, ferrugem, incêndio, cupins e pragas em geral;
- Marcas de batida de peças;
- Avarias de transporte até a residência ou outro local de entrega indicado pelo consumidor final;
- Tentativa de conserto ou reparo por pessoas desqualificadas;
- Defeitos ocasionados por negligência ou não observação

das instruções de uso, em especial inobservância das instruções do manual de montagem;

- Não está coberta pela garantia a quebra do móvel em função do excesso de peso.

7. A presente garantia deverá ser exercida nos prazos aqui indicados perante as lojas revendedoras de nossos móveis, especialmente aquela em que o produto foi adquirido; na impossibilidade, deverá ser solicitado diretamente ao fabricante.

8. A assistência técnica somente será atendida mediante apresentação deste certificado de garantia, em conjunto com o manual de montagem, e ainda indispensável a apresentação da nota fiscal com indicação de nossos produtos.

#### CERTIFICADO DE GARANTIA:

Cliente/Consumidor:

Endereço:

Cidade:

Estado:

CEP:

Razão Social/Loja:

Carimbo e assinatura do lojista:

Numero Nota Fiscal da Loja:

#### TERMO DE RECEBIMENTO DO CERTIFICADO DE GARANTIA

Confirmo a instalação dos móveis da empresa em perfeito estado e de acordo com suas especificações e características. Declaro ainda estar ciente de que o cumprimento da garantia está condicionado à observação das normas constantes no presente Certificado, que declaro para os devidos fins ter recebido.

Data: \_\_\_\_/\_\_\_\_/\_\_\_\_

Nome e assinatura do cliente consumidor

#### PARA FACILITAR SUA MONTAGEM ACESSE NOSSO QR CODE



#### PERNAMBUCO

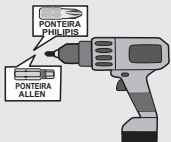


#### LUCCA PREMIUM



LA VOCÊ VAI ENCONTRAR UM VIDEO EXPLICANDO  
PASSO A PASSO A MONTAGEM DESSE PRODUTO  
E TAMBÉM PODERA TIRAR DUVIDAS COM O MONTADOR

FERRAMENTAS NECESSÁRIA (OBS: NÃO SERÃO FORNECIDAS)



PARAFUSADEIRA



CHAVE PHILLIPS



MARTELO



ÓCULOS DE PROTEÇÃO



DUAS PESSOAS

1825 - VOL ROUPEIRO LUCCA/PERNAMBUCO - TAMPO						
Peça	Item	Descrição do item	Unid.	Qtde.	Matéria prima	Dimensões (mm)
1	2925	BASE MONTADA	UN	1	MDF	2700 X 538 X 15
9	2926	TAMPO CENTRAL	UN	1	MDF	2700 X 538 X 15
11	2923	TAMPO	UN	1	MDF	2700 X 538 X 15
12	2930	MOLDURA	UN	1	MDF	2726 X 85 X 15
18	2606	FUNDO COSTA	UN	5	HDF	2725 X 440 X 2,5
19	2932	TRAVESSA COSTA MAIOR	UN	9	MDF	889 X 40 X 15
20	2933	TRAVESSA COSTA MENOR	UN	6	MDF	436 X 40 X 15
23	2934	FUNDO DE GAVETA	UN	6	HDF	758 X 407 X 2,5
	13993	KIT FERRAGEM - DOBRADIÇA	UN	1		
1406 - VOL ROUPEIRO LUCCA/PERNAMBUCO - COMPLEMENTO						
Peça	Item	Descrição do item	Unid.	Qtde.	Matéria prima	Dimensões (mm)
5	2912	PRATELEIRA GRANDE	UN	2	MDF	890 X 534 X 15
8	2855	PRATELEIRA PEQUENA	UN	2	MDF	437 X 534 X 15
13	2913	DISTANCIADOR FRONTAL	UN	4	MDF	620 X 46 X 25
14	2914	DISTANCIADOR TRASEIRO	UN	4	MDF	620 X 46 X 25
15	178	CORREDIÇA TELESCÓPICA	UN	6	METAL	350
16	393	CABIDEIRO OBLONGO	UN	2	ALUMÍNIO	878
17	382	CABIDEIRO OBLONGO	UN	2	ALUMÍNIO	428
21	2632	FRENTE DE GAVETA	UN	6	MDF	810 X 160 X 15
22	2698	LATERAL DE GAVETA	UN	12	MDF	400 X 120 X 15
24	2657	TRASEIRO DE GAVETA	UN	6	MDF	744 X 80 X 15
	845	KIT FERRAGEM	UN	1		
1824 - VOL ROUPEIRO LUCCA/PERNAMBUCO - LATERAL						
Peça	Item	Descrição do item	Unid.	Qtde.	Matéria prima	Dimensões (mm)
2	2915	LATERAL ESQUERDA	UN	1	MDF	2350 X 540 X 15
3	2917	LATERAL DIREITA	UN	1	MDF	2350 X 540 X 15
4	23287	DIVISÃO ESQUERDA	UN	1	MDF	1725 X 536 X 15
6	2918	DIVISÃO DIREITA	UN	1	MDF	1725 X 536 X 15
7	23286	DIVISÃO CENTRAL	UN	1	MDF	1725 X 536 X 15
10	22408	DIVISÃO MALEIRO	UN	2	MDF	536 X 504 X 15
25	2922	REFORÇO GAVETA	UN	6	MDF	400 X 25 X 15
1826 - VOL ROUPEIRO LUCCA/PERNAMBUCO - PORTA						
Peça	Item	Descrição do item	Unid.	Qtde.	Matéria prima	Dimensões (mm)
26	2935	PORTA	UN	6	MDF	2220 X 448 X 15
2157 - VOL ROUPEIRO LUCCA/PERNAMBUCO - PUXADOR						
Peça	Item	Descrição do item	Unid.	Qtde.	Matéria prima	Dimensões (mm)
27	26876	PUXADOR	UN	6	MADEIRA	900 X 32 X 25
	28653	KIT FERRAGEM	UN	1		
1845 - VOL ROUPEIRO LUCCA - DETALHE PORTA (EXCLUSIVO LUCCA)						
Peça	Item	Descrição do item	Unid.	Qtde.	Matéria prima	Dimensões (mm)
28	2936	DETALHE	UN	6	MDF	2220 X 98 X 9
	718	KIT FERRAGEM	UN	1		
1813 - VOL CAIXA PÉS 70 X 70MM - C/4 (2 UNID.) (OPCIONAL)						
Peça	Item	Descrição do item	Unid.	Qtde.	Matéria prima	Dimensões (mm)
	2718	KIT PÉ C/4 - BRANCO	UN	1	PLÁSTICO	70 X 70
	2720	KIT PÉ C/4 - IMBUÍIA				
	4203	KIT PÉ C/4 - CAFÉ				
	27527	KIT PÉ C/4 - NATURALLE				

KIT FERRAGEM

A	CÓD.15407		44 UN	F	BRA.15469   IMB.15462 CAFÉ 15417   NATU.27333		12 UN	K	CÓD.15343		04 UN
	PARAFUSO ALLEN 7 X 50				SAPATA EM "L"				CAVILHA 6 X 50		
B	CÓD.4894		33 UN	G	CÓD.15351		06 UN	L	CÓD.15344		38 UN
	PARAFUSO CAB. CHATA 3,5 X 35				CANTONEIRA 2 FUROS				CAVILHA 6 X 30		
C	CÓD.15380		24 UN	H	CÓD.15419		12 UN	M	BRA.1473   IMB.1475 CAFÉ 3941   NATU.27286		01 UN
	PARAFUSO CAB. FLANG. 3,5 X 22				CONECTOR DE MONTAGEM				GIZ		
D	CÓD.1671		150 UN	I	CÓD.20343		12 UN	N	BRA.15416   IMB.15477 CAFÉ 15483   NATU.27336		40 UN
	PARAFUSO CAB. FLANG. 3,5 X 14				SUPORTE DE CABIDE				TAPA ADESIVO		
E	CÓD.15356		90 UN	J	BRA.15470   IMB.15456 CAFÉ 15463   NATU.27343		44 UN	O	CÓD.15418		01 UN
	PARAFUSO CAB. CHATA 3,5 X 14				TAMPA PARAFUSO C/ PINO				CAHVE ZETA		

KIT DOBRADIÇA

P	COD.15479		24 UN
Q	COD.15437		24 UN
R	COD.15383		130 UN

DETALHE LUCCA

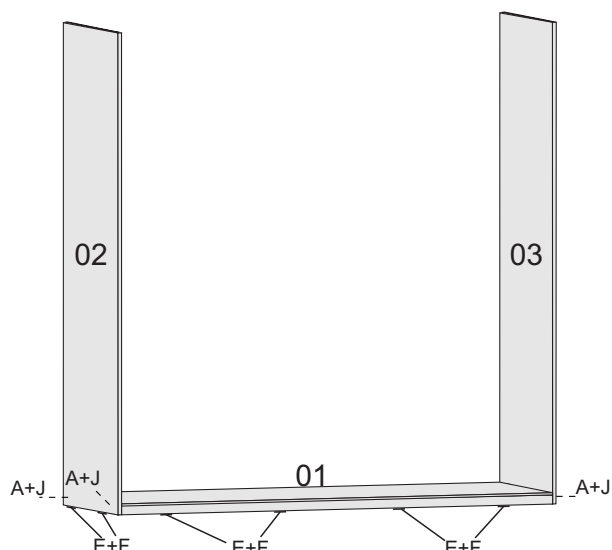
C	COD.15380		30 UN
		PARAFUSO CAB. FLANG. 3,5 X 22	

KIT PUXADOR

S	COD.15350		12 UN
		PARAFUSO CAB. FLANG. 3,5 X 35	

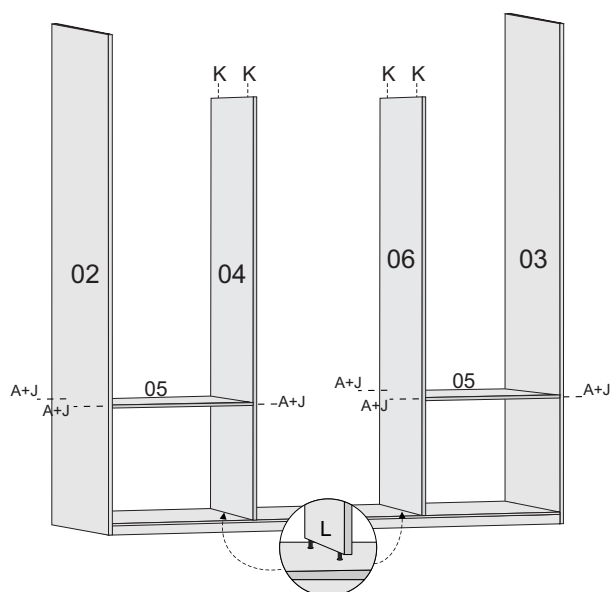
## 1º PASSO

FIXAR AS LATERAIS NA BASE MONTADA.  
COLOCAR AS SAPATAS.



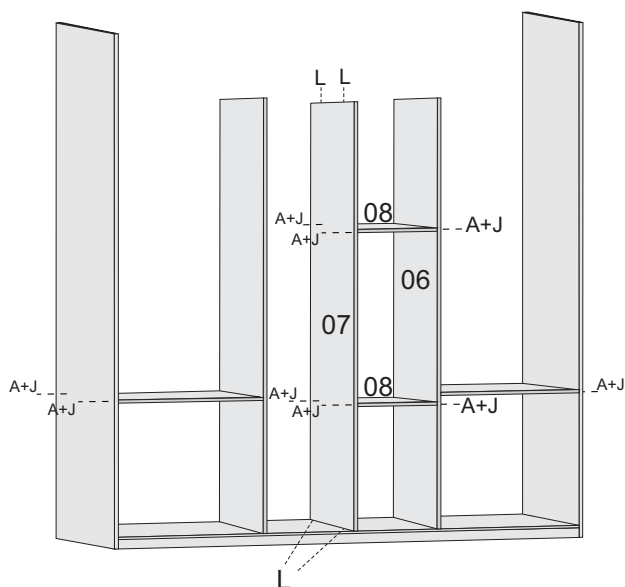
## 2º PASSO

COLOCAR AS DIVISÕES LATERAIS.  
PARAFUSAR AS PRATELEIRAS MAIORES.



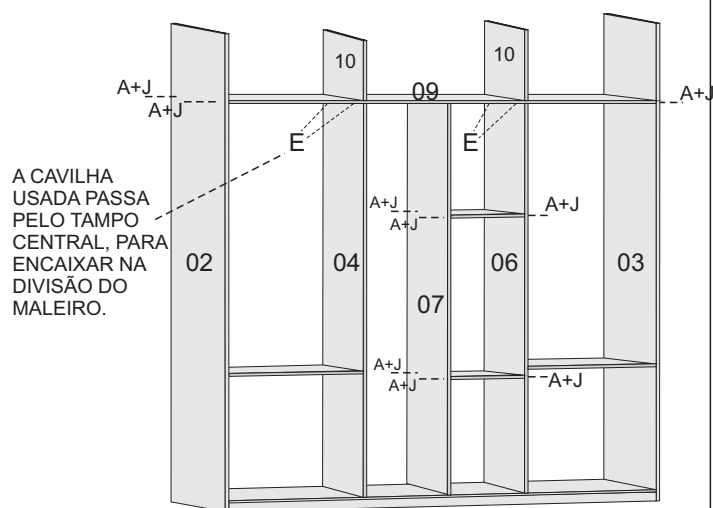
## 3º PASSO

COLOCAR A DIVISÃO CENTRAL.  
FIXAR AS PRATELEIRAS MENORES.



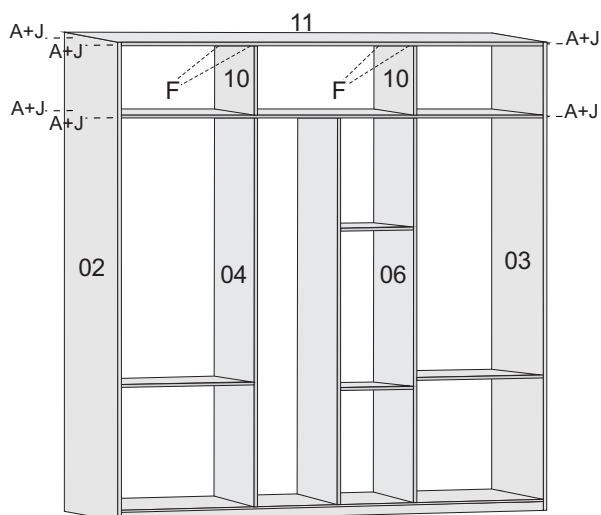
## 4º PASSO

PARAFUSAR O TAMPO CENTRAL.  
COLOCAR AS DIVISÕES DO MALEIRO.



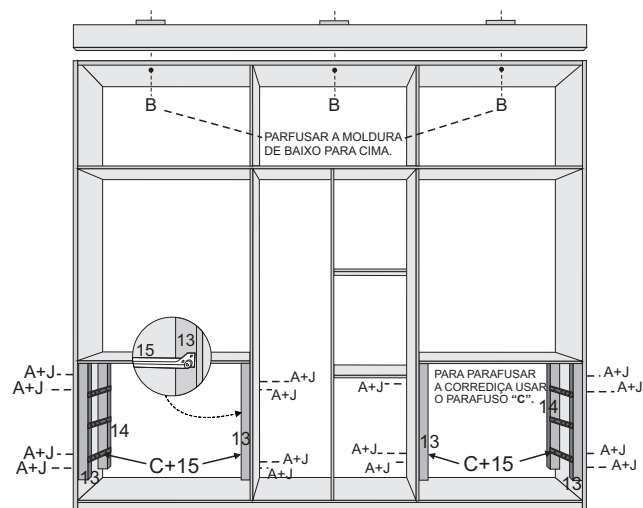
## 5º PASSO

PARAFUSAR O TAMPO.



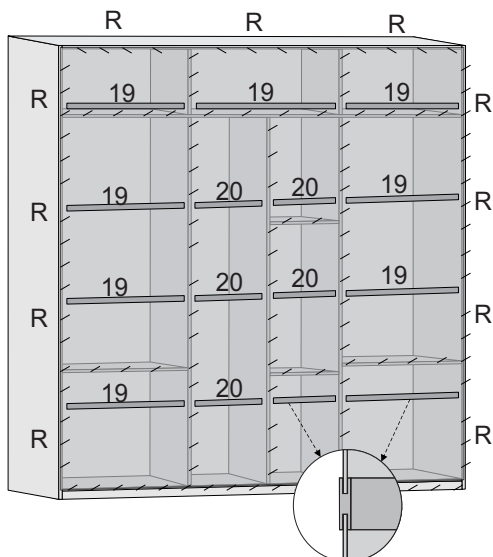
## 6º PASSO

COLOCAR A MOLDURA.  
PARAFUSAR OS DISTANCIADORES E AS CORREDIÇAS.



## 7º PASSO

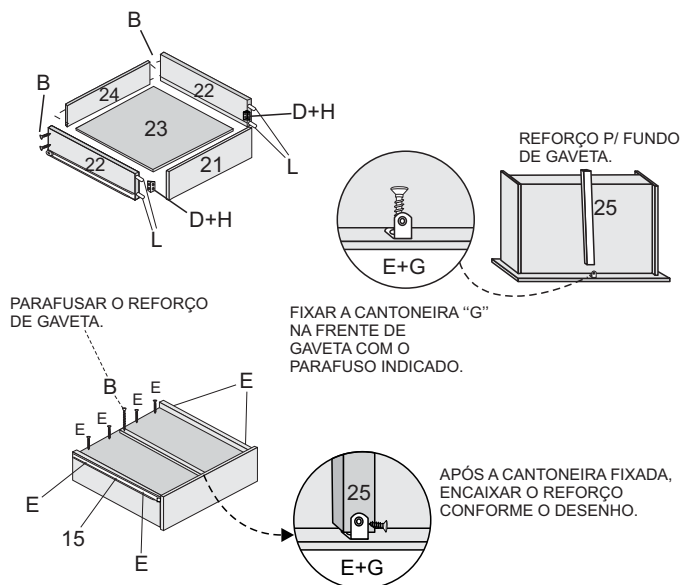
PREGAR AS COSTAS,  
COLOCANDO AS TRAVESSAS DAS COSTAS.



COLOCAR AS TRAVESSAS DAS  
COSTAS CONFORME NO DESENHO.

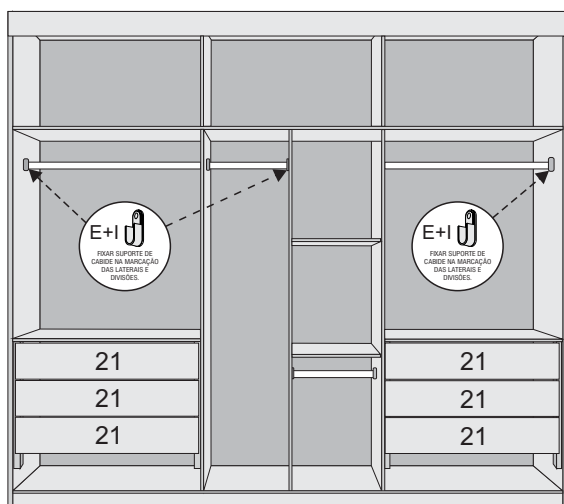
## 8º PASSO

MONTAGEM DAS GAVETAS.



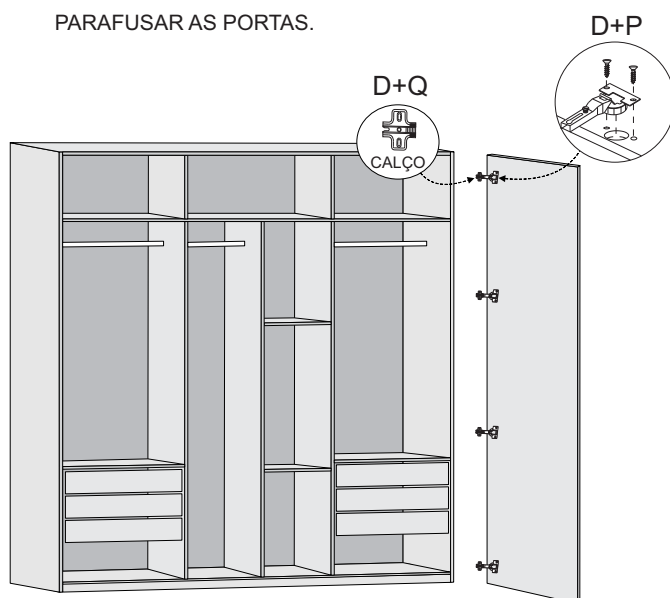
## 9º PASSO

COLOCAR AS GAVETAS.  
FIXAR OS SUPORTES DE CABIDEIROS.



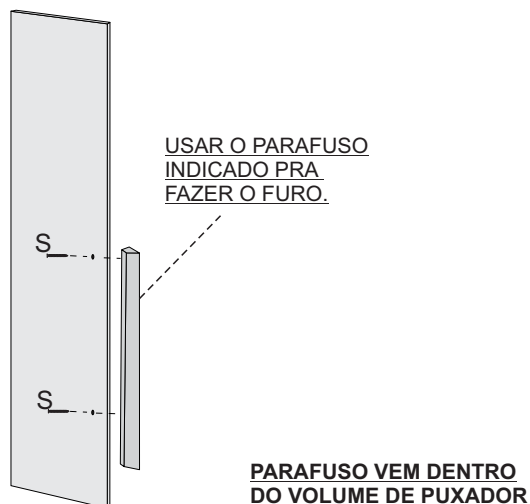
## 10º PASSO

PARAFUSAR AS PORTAS.



## 11º PASSO

COLOCAR AS PORTAS.  
PARAFUSAR OS PUXADORES.



## PERNAMBUCO

## 11º PASSO

COLOCAR AS PORTAS.  
PARAFUSAR OS PUXADORES.



## LUCCA