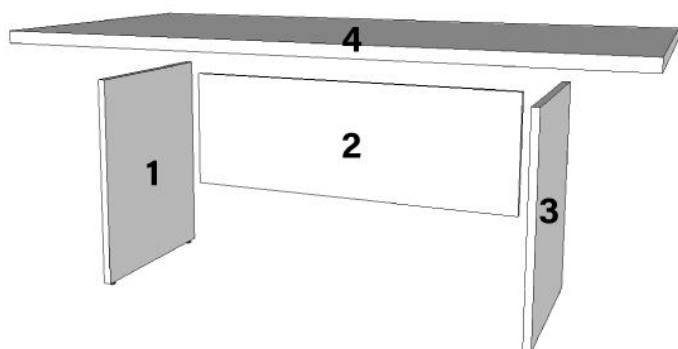


ACESSÓRIOS

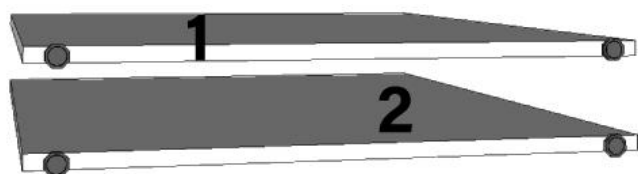
A1	TAPA-FUROS		4
B1	BUCHA M6X10		4
C8	CANTONEIRA EM L 13X13		2
C9	CANTONEIRA EM L 40X40		4
M1	TAMBOR MINIFIX		4
M2	HASTE MINIFIX		4
P1	PARAFUSO 3,5X14		24
S1	SAPATA REGULADORA		4

VISTA EXPLODIDA



PEÇA	DESCRIÇÃO DA PEÇA	QUANTIDADE
1	PÉ ESQUERDO	1
2	PÉ DIREITO	1
3	SAIA	1
4	TAMPO	1

PASSO 01

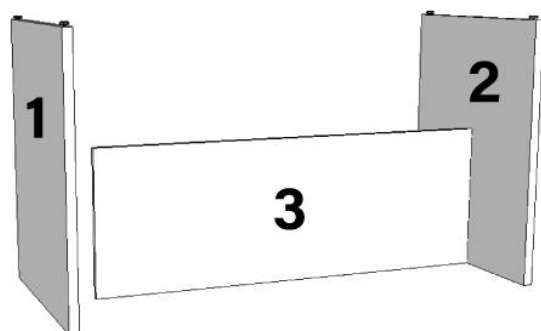


FIXAR AS BUCHAS "B1" NOS PÉS "1" E "2".

EM SEGUIDA FIXE AS SAPATAS "S1" NAS BUCHAS.

(REGULE A ALTURAS DAS SAPATAS NO FINAL DA MONTAGEM, CONFORME NECESSIDADE PARA NIVELAR A ALTURA DA MESA).

PASSO 02



FIXAR A SAIA "3" NOS PÉS "1" E "2" USANDO A HASTE "M2" NOS PÉS "1, 2" E O TAMBOR "M1" NA SAIA "3".

PARA O ACABAMENTO, COLOQUE O TAPA-FURO "A1" EM CADA TAMBOR "M1".

PASSO 04

FIXAR O TAMPO "4" NOS PÉS.

FIXE AS CANTONEIRAS "C9" NOS LOCAIS ILUSTRADOS COM AS SETAS MAIORES EM AMBOS OS CASOS UTILIZAR OS PARAFUSOS "P1".

APÓS, FIXAR CANTONEIRA EM L 13X13 "C8" USANDO PARAFUSOS 3,5X14 "P1".

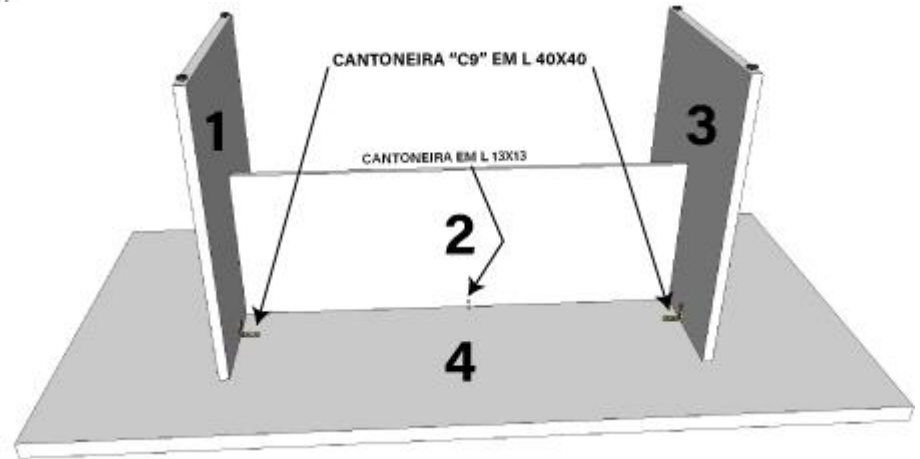
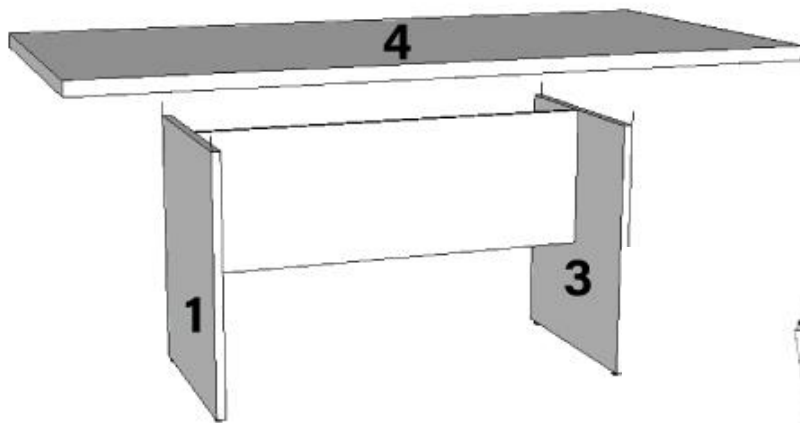
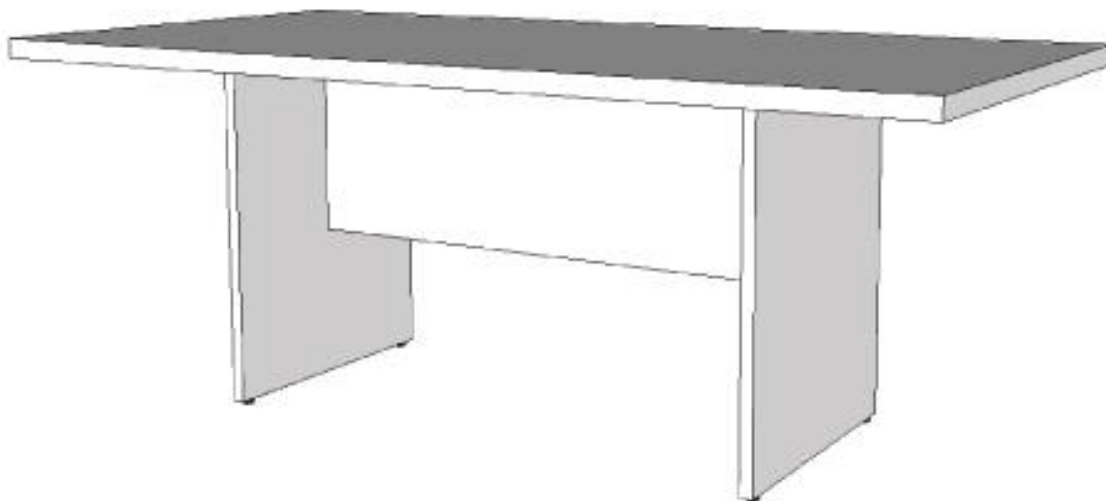


IMAGEM PRODUTO MONTADO



Agora que você já comprou o seu móvel, ele merece ser montado do jeito certo.

Erros de montagem causam mais de **60%** dos danos em móveis.

Por que contratar?

Tranquilidade do **início ao fim** da montagem



PROFISSIONAIS QUALIFICADOS

Especialistas certificados na **MadeiraMadeira Serviços**.



FERRAMENTAS PROFISSIONAIS

que **protegem** seus móveis.



AGENDAMENTO EM 24 HORAS

escolha a data e o turno **ideais para** você.



GARANTIA DE 3 MESES

de cobertura **completa**.

Mais de 1 MILHÃO DE MONTAGENS
★ com avaliação 4.7 ★

Mariana S., São Paulo

"Chegaram no horário e montaram tudo rapidamente. Serviço incrível!"



Carlos R., Belo Horizonte

"Tentei montar sozinho e foi um desastre. Com a **MadeiraMadeira Serviços** ficou perfeito."



Ana P., Rio de Janeiro

"Agendamento ágil e **montagem pontual e perfeita**. Recomendo demais!"



Agende agora pelo
QR Code

Madeira**Madeira** Serviços · Atendimento em todo o Brasil



Escaneie o QRCode