

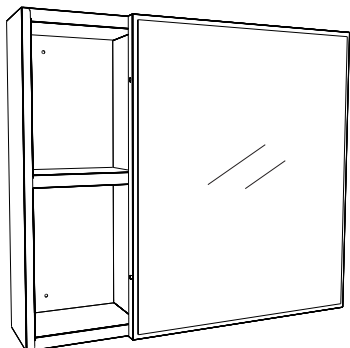


CONTROLE INTERNO:

930

001-0820

ESPELHEIRA AMEIXA



Será necessário uma pessoa para realizar a montagem e fixação do produto.

Você irá precisar de:



Chave Phillips, furadeira

Vamos começar !

Inicie a montagem escolhendo uma superfície plana para facilitar o trabalho (chão ou mesa).

Utilize a caixa de papelão como anteparo para execução da montagem, a fim de evitar riscos.

Pegue o kit que acompanha o produto e separe os itens de acordo com a lista abaixo. Dividindo-os pelos seus nomes, será mais fácil identificá-los na hora da montagem.

Elementos para Montagem

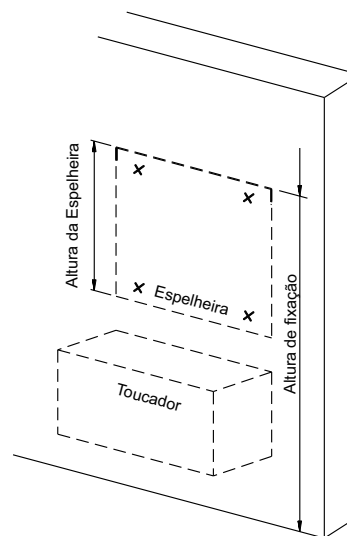
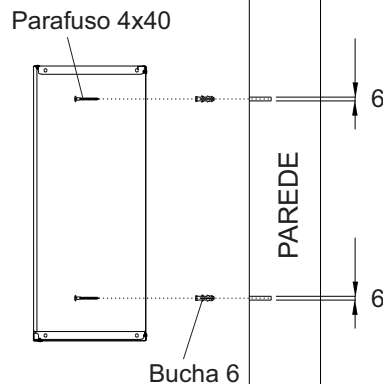


Bucha n.6
(04 peças)



Parafuso 4x40
(04 peças)

1 Fixação na parede



A espelheira Ameixa possui quatro furos no fundo destinados a sua fixação na parede. Você irá, primeiramente, aproximar a espelheira da parede posicionando-a no local exato onde quer fixá-la, utilize uma trena e um nível para certificar-se de que ela estará alinhada. Feito o seu alinhamento, já na posição correta, com um lápis, faça uma marcação na parede através dos furos, para determinar onde você irá furar posteriormente. Agora afaste a espelheira da parede, e com uma furadeira e broca nº 6 faça os quatro furos nas marcações feitas no passo anterior. Em seguida coloque as buchas nº 6 nos quatro furos, volte a posicionar a espelheira na parede, agora alinhando-a com os furos feitos e finalize a sua fixação com 4 unidades do parafuso 4,0x40mm, um para cada furo.

CERTIFICADO DE GARANTIA

Parabéns por adquirir um produto COZIMAX!

A Cozimax garante seus produtos pelo prazo de 5 anos, contados a partir da data de emissão da nota fiscal.

Seguindo a lei 8078/90, esta garantia é dada ao produto exclusivamente contra eventuais defeitos de fabricação.

Para fazer valer esta garantia é necessário ter cumprido as condições que seguem e apresentar a primeira via da nota fiscal junto com este termo devidamente preenchido.

Limitações da Garantia:

A garantia restringe-se aos produtos e suas partes, não cobrindo quaisquer outras despesas como desinstalações, reinstalações, despesas de embalagem, transporte, seguros e hospedagens.

Também não se estende ao ressarcimento de quaisquer prejuízos, perdas e danos ou lucros cessantes decorrentes da inutilização do produto por culpa do cliente. Por isso é essencial checar o produto antes da instalação do mesmo.

Extinção da Garantia:

A garantia perderá a validade caso ocorram:

Danos sofridos por maus tratos, acidentes ou uso incorreto e inadequado. Danos causados por produtos de limpeza inadequados bem como falta da mesma.

Danos causados pelo frequente contato com água ou umidade de paredes e pisos.

Utilização em regiões litorâneas. Pois devido a maresia não há garantia contra a ferrugem.

Corte, dobra, furo ou qualquer alteração no projeto original do produto.

Limpeza do Produto

Para valer a garantia é essencial:

Limpar apenas com pano de algodão umedecido em água com sabão neutro e com secagem imediata após limpeza.

É recomendável forrar o produto apenas com papel pardo, plástico liso ou tecidos claros e lisos. Não guardar ou derramar produtos corrosivos como: vinagre, limão, sal, catchup, etc.

EM CASO DE SOLICITAÇÃO DA GARANTIA, PREENCHA E ENVIE JUNTO COM A CÓPIA DA 1ª VIA DA NOTA FISCAL.

Nome da Loja: _____

Data: ____/____/____

Número da Nota Fiscal: _____

Carimbo da Loja onde foi efetuada a compra