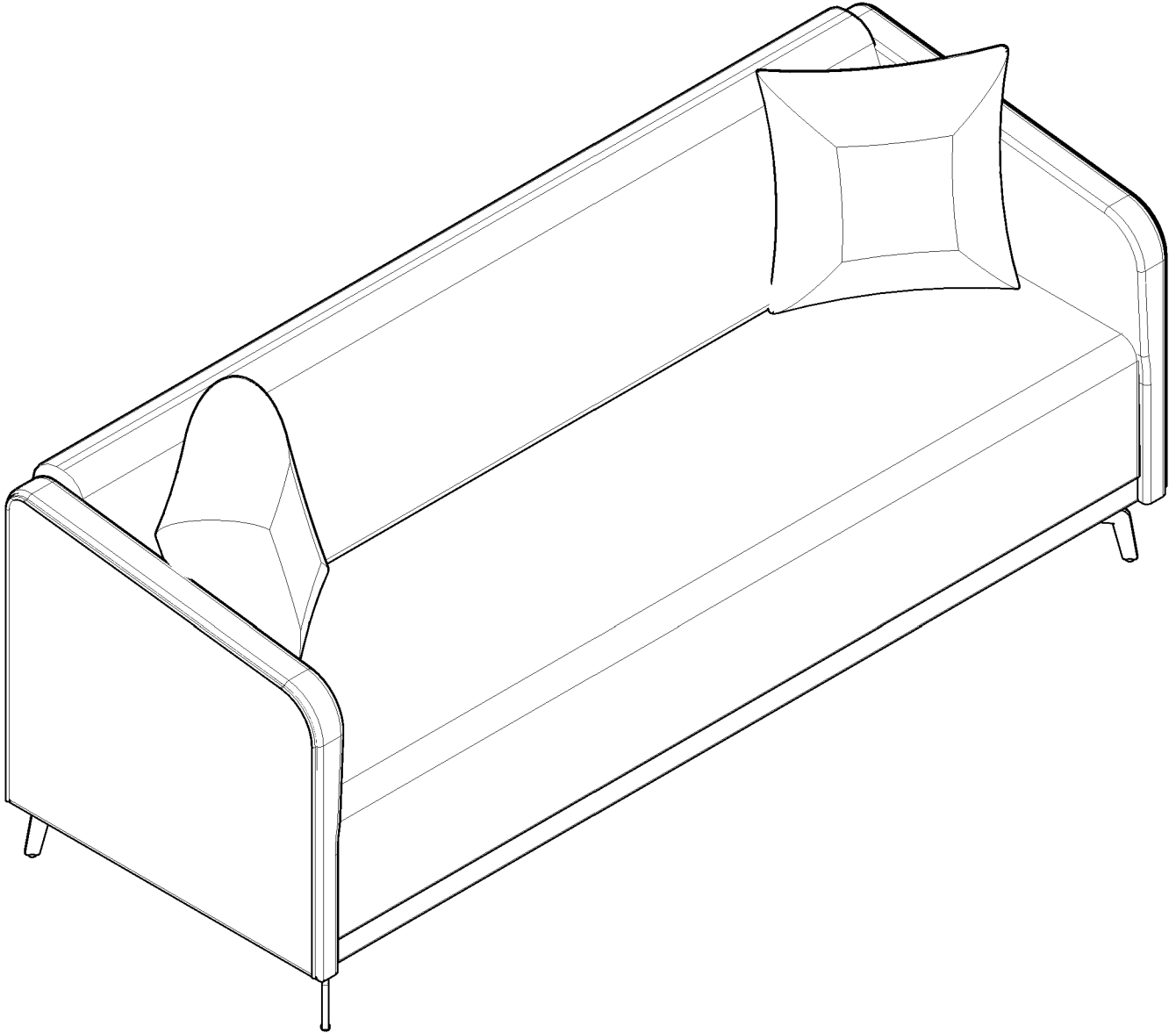


MANUAL DE MONTAGEM



SOFÁ ADAMS (180CM / 200CM / 230CM)

DICAS PARA MANTER SEU MOVEL

MONTE-O EM UMA SUPERFÍCIE LIMPA E PLANA.
FORRE O CHÃO COM A EMBALAGEM DO MÓVEL, ASSIM VOCÊ EVITA RISCOS NAS PEÇAS.

PARA A LIMPEZA DO SEU MÓVEL, UTILIZE SOMENTE UM PANO LEVEMENTE UMEDECIDO COM UM
POUCO DE DETERGENTE NEUTRO.

A ÁGUA PODE DEIXAR MANCHAS SE NÃO RETIRADA DE IMEDIATO.
NÃO UTILIZE PRODUTOS ABRASIVOS NEM DEIXE O SEU MÓVEL EXPOSTO AO SOL.

SEU PRODUTO AGRADECE.

**01**

PESSOAS NECESSÁRIAS

**15 MIN**

TEMPO NECESSÁRIO

**BAIXO**

NÍVEL DE DIFICULDADE

FICOU ALGUMA DUVIDA?

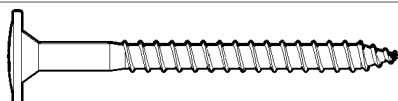
☎ (17) 99106.8320

**MATERIAL EXTRA,
NECESSÁRIO**

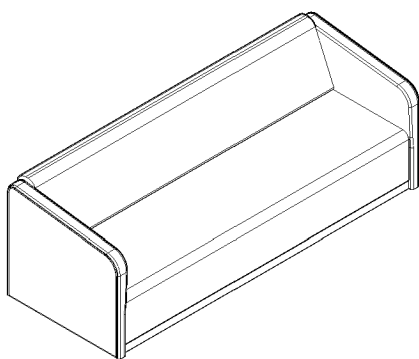
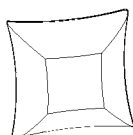
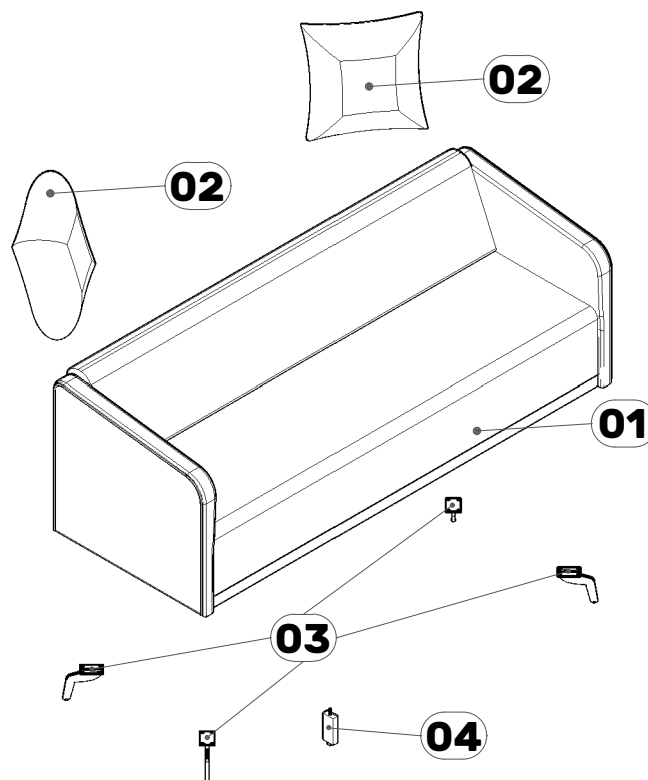
CHAVE PHILIPS

**OPCIONAL**

PARAFUSADEIRA

FERRAGENS
(PARAFUSOS EM ESCALA 1:1)**BL****16X**

PARAFUSO 5,0 X 50MM FLANFGEADO (16)

PEÇAS**01****SOFÁ****1X****02****ALMOFADAS****2X****03****PÉS****4X****04****5° PÉ****1X**

MONTAGEM

1º

