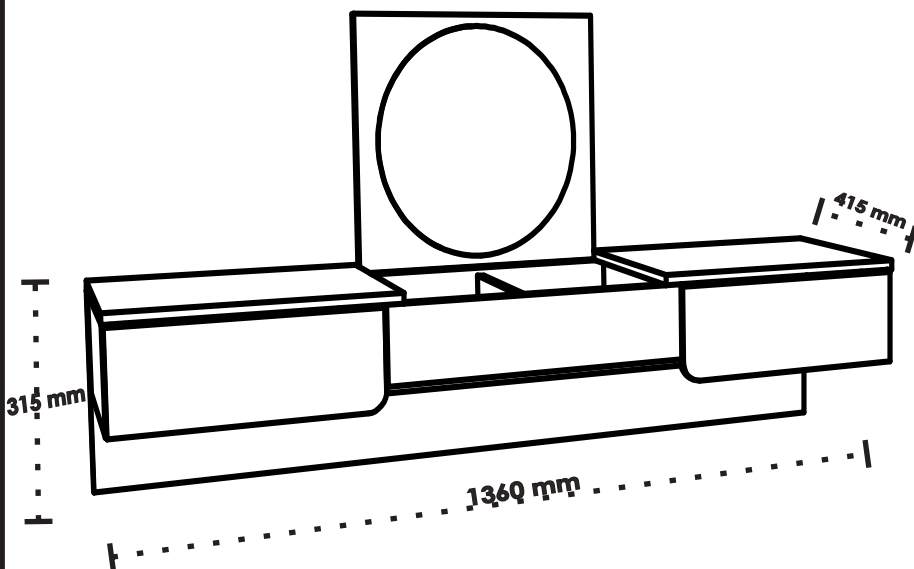


MÖBLER



3003021 - ESC. PEN. ELEGANCE

511 - BRANCO FOSCO / 644 - PRETO FOSCO / 716 - FREIJÓ - OFF WHITE

Parabéns você acabou de adquirir um produto Möbler. Você tem à sua disposição que há de melhor em qualidade e design.
Rua Floresta, Nº 08 - Jardim Santa Terezinha - Fone (0**43) 3242 - 8800 - Bela Vista do Paraíso - Paraná - www.belaflex.ind.br

Ficha técnica

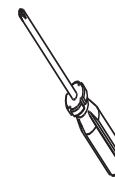
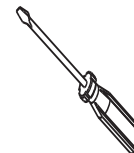
3003021 - ESC. PEN. ELEGANCE

Nº	DESCRIÇÃO	CORES			Mat. Prima	MEDIDAS	Qtde.
		BCO F.	PTO F.	FREIJÓ OFF WHITE		(mm)	
01	FUNDO GAVETA	511	644	715	MDF	0385 X 0297 X 03	02
21	PAINEL	511	644	715	MDP	1354 X 0298 X 15	01
22	TRAVESSA	511	644	715	MDP	1328 X 0060 X 12	01
23	LAT. INT. DIR.	511	644	715	MDP	0379 X 0115 X 12	01
24	LAT. GAV	511	644	715	MDP	0300 X 0100 X 12	04
25	CONTRA F. GAV.	511	644	715	MDP	0361 X 0100 X 12	02
26	FRONTAL	511	644	567	MDP	0510 X 0130 X 15	01
27	FRENTE GAV. ESQ.	511	644	567	MDF	0416 X 0180 X 15	01
28	FRENTE GAV. DIR.	511	644	567	MDF	0416 X 0180 X 15	01
29	FUNDO NICH	511	644	715	MDP	0486 X 0379 X 12	01
30	DIVISÓRIA	511	644	715	MDP	0379 X 0090 X 12	01
31	PORTA BASCULANTE	511	644	715	MDP	0468 X 0408 X 15	01
32	TAMPO DIR. / ESQ.	511	644	715	MDP	0442 X 0415 X 15	02
33	LAT. EXT. DIR.	511	644	715	MDP	0379 X 0180 X 12	01
34	LAT. EXT. ESQ.	511	644	715	MDP	0379 X 0180 X 12	01
35	LAT. INT. ESQ.	511	644	715	MDP	0379 X 0115 X 12	01

Para montagem:



1 hora.



LEGENDA DE CORES


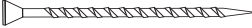
511 - BRANCO FOSCO




567 - OFF WHITE

644 - PRETO FOSCO

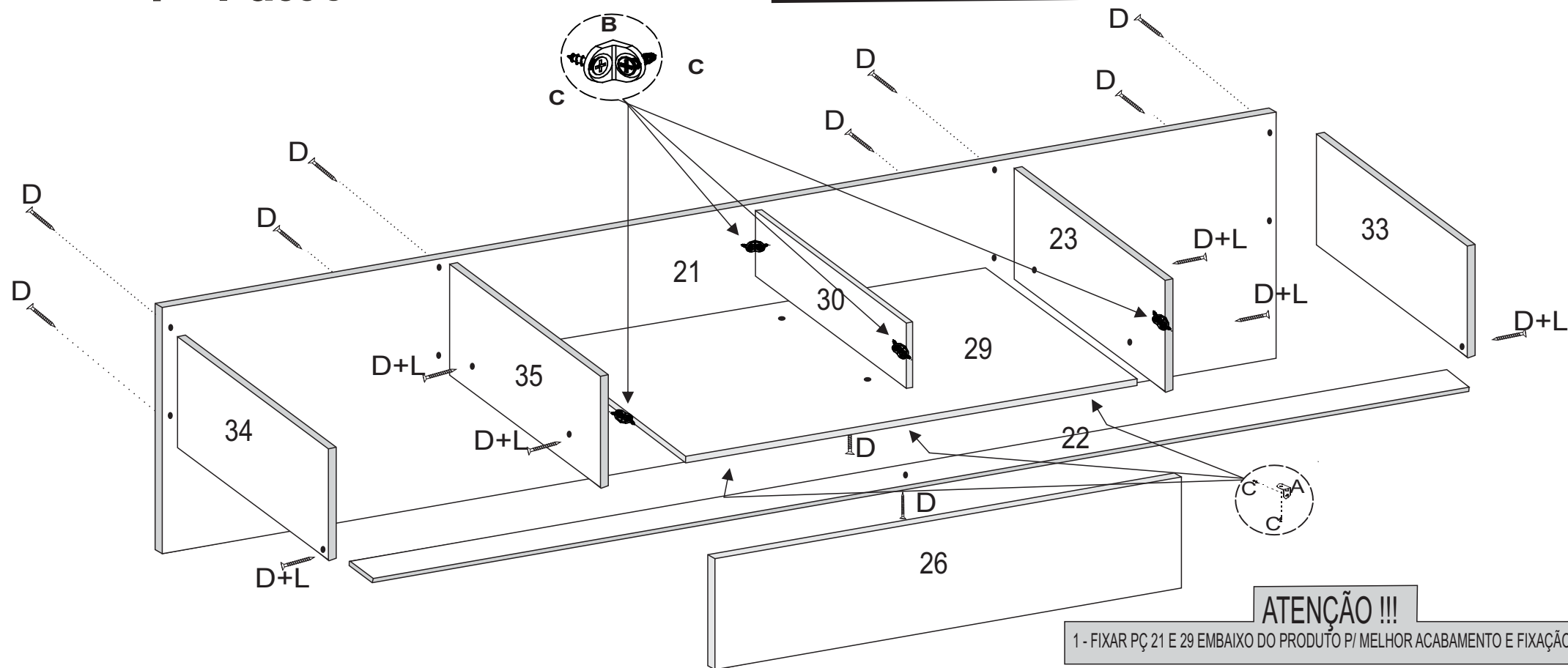
715 - FREIJÓ

DESCRIÇÃO DE ACESSÓRIOS

Cód.	DESCRIÇÃO	Qtd.	DESENHO
A	CANTONEIRA DE METAL	19	
B	CANTONEIRA ZAMAC	08	
C	PARAFUSO 3,5 X 12 mm	74	
D	PARAFUSO 3,5 X 40 mm	16	
E	PARAFUSO 5,0 X 70 mm	04	
F	PARAFUSO UNIÃO	04	
G	DOBRADIÇA CALÇO CURVA 26 mm	02	

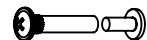
Cód.	DESCRIÇÃO	Qtd.	DESENHO
H	CUNHA DE FIXAÇÃO SEM ABA	04	
I	CAVILHA 6 X 30 mm	08	
J	BUCHA 8 mm	04	
K	PISTÃO A GÁS ABERTO	01	
L	TAMPA DA CASTANHA	10	
M	PREGO 8 X 8	30	
N	PREGO 13 X 15	04	
O	CORREDIÇA TELESCÓPICA 250 mm	02	
P	PARAFUSO 3,5 X 14 mm	04	

1º Passo

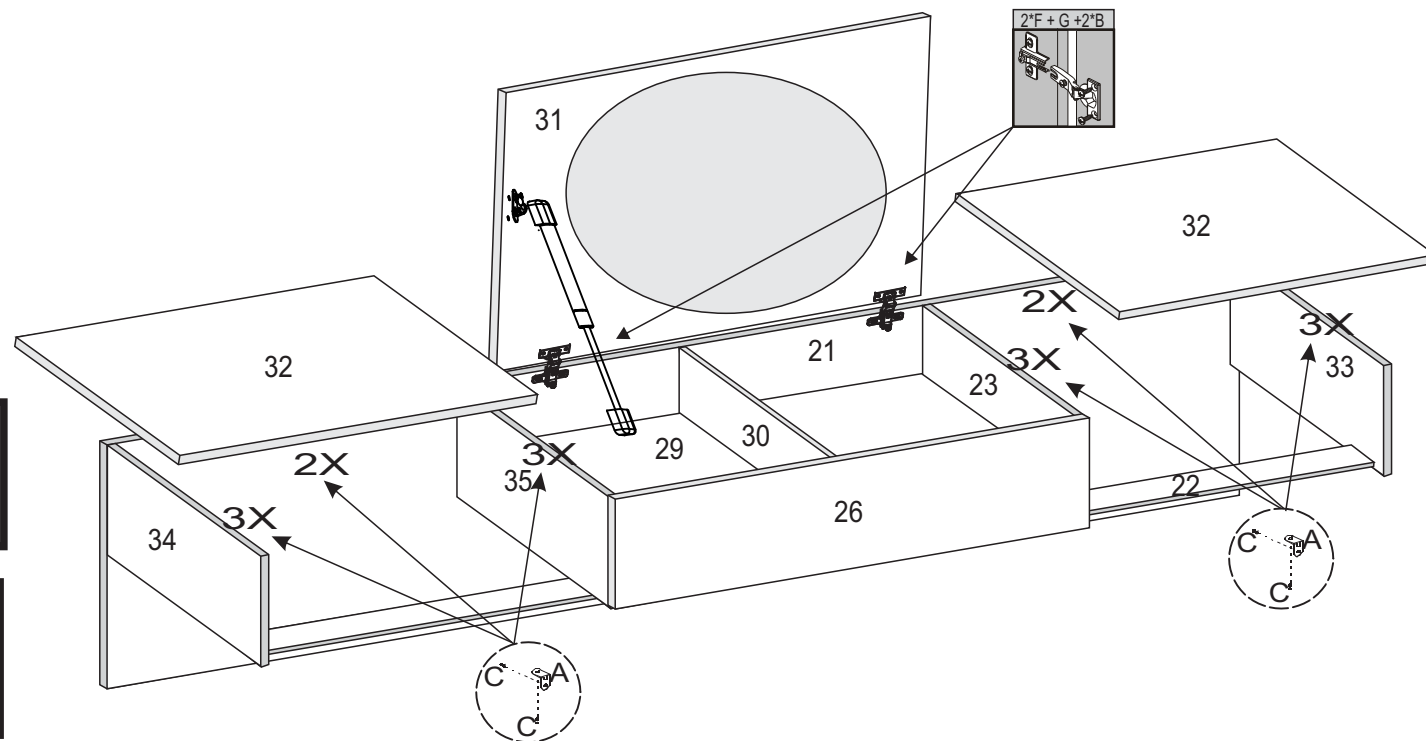


2º Passo

4 - PARAFUSO UNIÃO (LETRA F)
PARA UNIR A DOBRADIÇA COM A PÇ Nº21



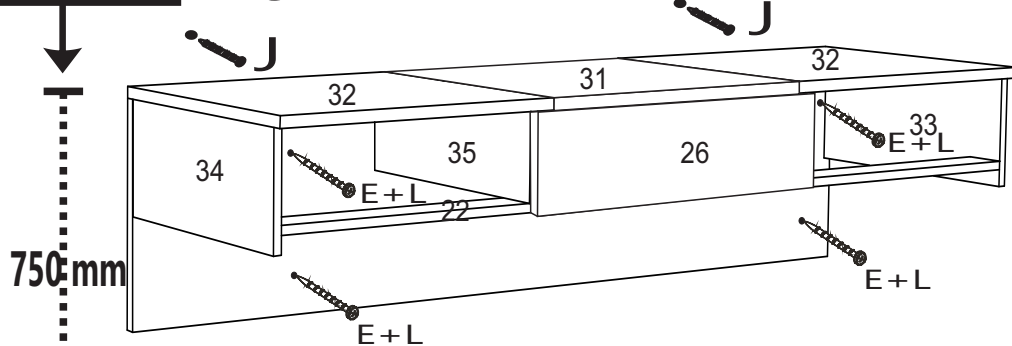
32 - PARAFUSO LETRA C + 16 CANTONEIRA LETRA A
PARA FIXAÇÃO DOS TAMPOS PÇ Nº 32.



3º Passo

PAREDE

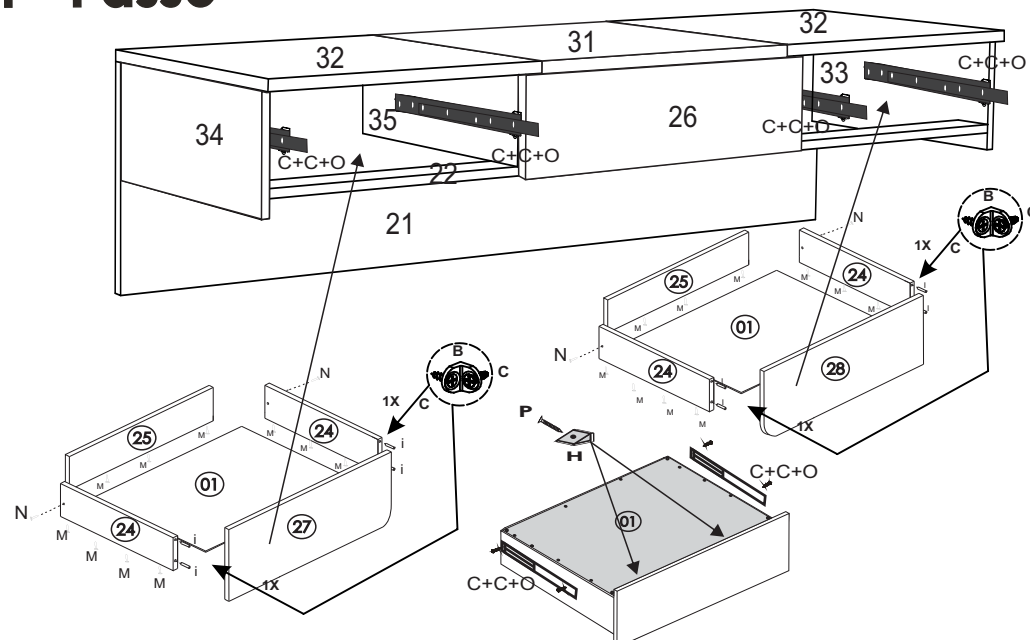
ATENÇÃO
ALTURA SUGERIDA



OBS:

CARO MONTADOR FAVOR SEGUIR A MEDIDA INFORMADA
FIXAR O PRODUTO NA PAREDE ANTES DE COLOCAR AS GAVETAS.

4º Passo



FIXAR O ACESSÓRIO H+P NAS DUAS GAVETAS MONTAS 27 E 28
CONFORME A ILUSTRAÇÃO.

5 ° Passo

