

20.267



IMPORTANTE . IMPORTANTE . ATTENTION



Ler atentamente e considerar todas as instruções antes e durante a montagem e guardar este manual para consultas futuras. São necessárias duas pessoas para a montagem e a instalação deste produto. A Robel Móveis não se responsabiliza por problemas decorrentes de imperícia, inadequação ou inobservância das devidas recomendações na montagem e instalação de seus produtos por terceiros.

Não expor o produto diretamente à luz solar e à umidade. Para limpeza, utilizar flanela seca ou levemente umedecida em água. Não utilizar produtos químicos, abrasivos e solventes.

GARANTIA (Brasil): este produto tem garantia de 90 dias contra eventuais defeitos de fabricação, conforme Art. 26, in. II do Código de Defesa do Consumidor. O direito à assistência técnica ou à substituição do produto ou de partes dele, dentro do período de garantia, é assegurado desde que observadas as instruções de montagem, instalação e conservação constantes deste manual e mediante a apresentação da Nota Fiscal de compra. O desgaste natural do móvel e problemas decorrentes de montagem incorreta e de uso inadequado não são cobertos pela garantia.

Lea atentamente y considere todas las instrucciones antes y durante la montaje y guarde este guía del producto para futuras consultas. Se Necesitan dos personas para la montaje y la instalación de esto producto. Robel Móveis no se responsabiliza por problemas causados por inexperiencia o por no seguir recomendaciones apropiadas en la montaje y instalación de sus productos por parte de terceros.

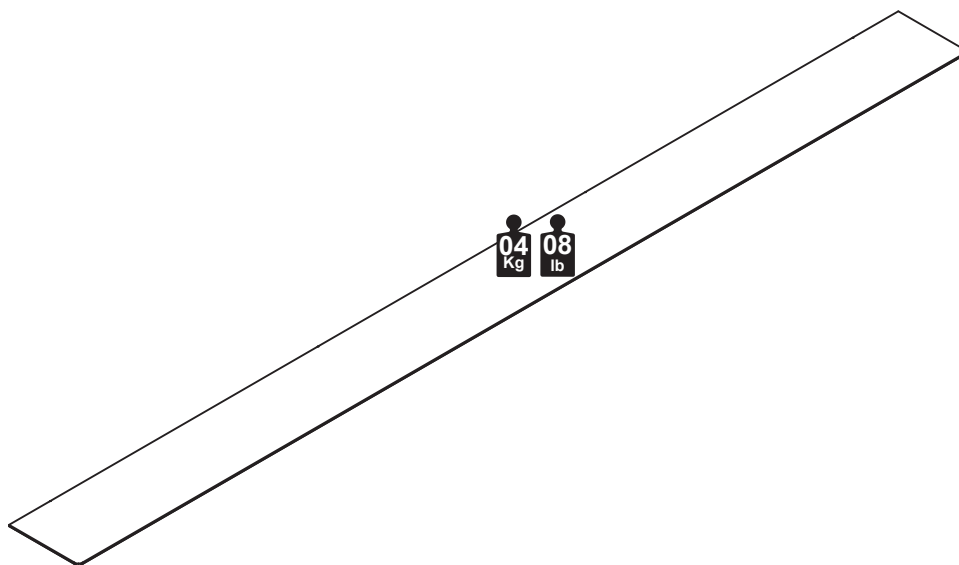
No exponer los muebles a la luz solar directa y la humedad. Para limpiar el panel, utilice un paño seco o ligeramente humedecido. No utilizar productos químicos, abrasivos y solventes.

NO OBSERVAR LAS RECOMENDACIONES DE MONTAJE Y USO PUEDE AFECTAR LA FUNCIONALIDAD Y CONDICIONES DE GARANTÍA.

Read carefully and consider all instructions before and during the assembly and keep this product guide for future reference. Two people are required to assembly and install this product. The Robel Móveis not responsible for problems caused by inexperience, inadequacy or failure to follow duerecommendations in the assembly and installation of their products by third parties.

To clean, use dry cloth or slightly moistened with water. Do not use chemical and abrasives products and do not expose the furniture to direct sunlight and humidity.

FAILURE TO FOLLOW THE RECOMMENDATIONS FOR ASSEMBLY, INSTALLATION AND USE MAY CAUSE FUNCTIONALITY PROBLEMS AND THE LOSS OF THE WARRANTY CONDITIONS.



ACESSÓRIOS . HERRAJES . HARDWARE



SUPORTE PINO INVISÍVEL
INVISIBLE PIN SUPPORT
SOPORTE PIN INVISIBLE

A
04 x

PEÇA . PIEZA . PART

PORTUGUÊS

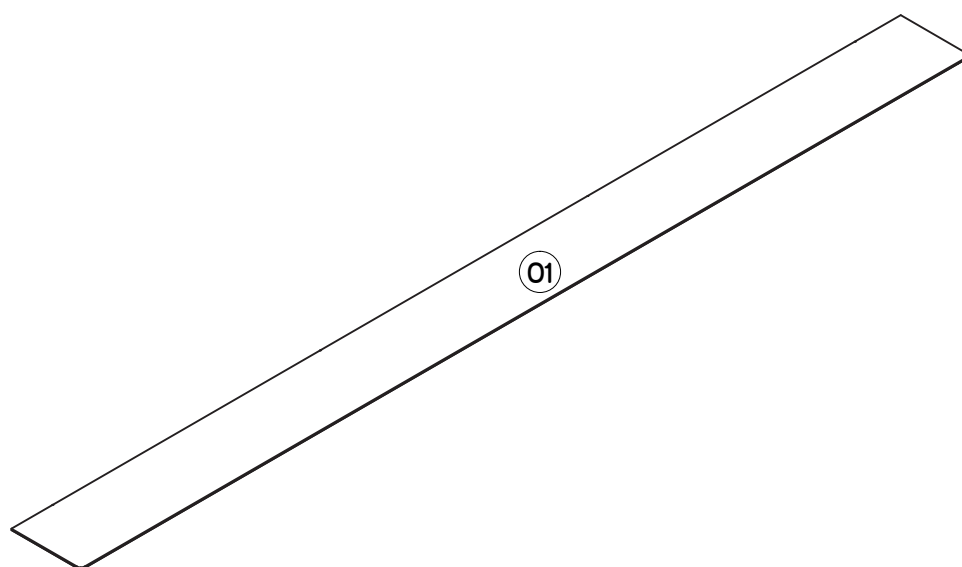
01 - Prateleira

ESPAÑOL

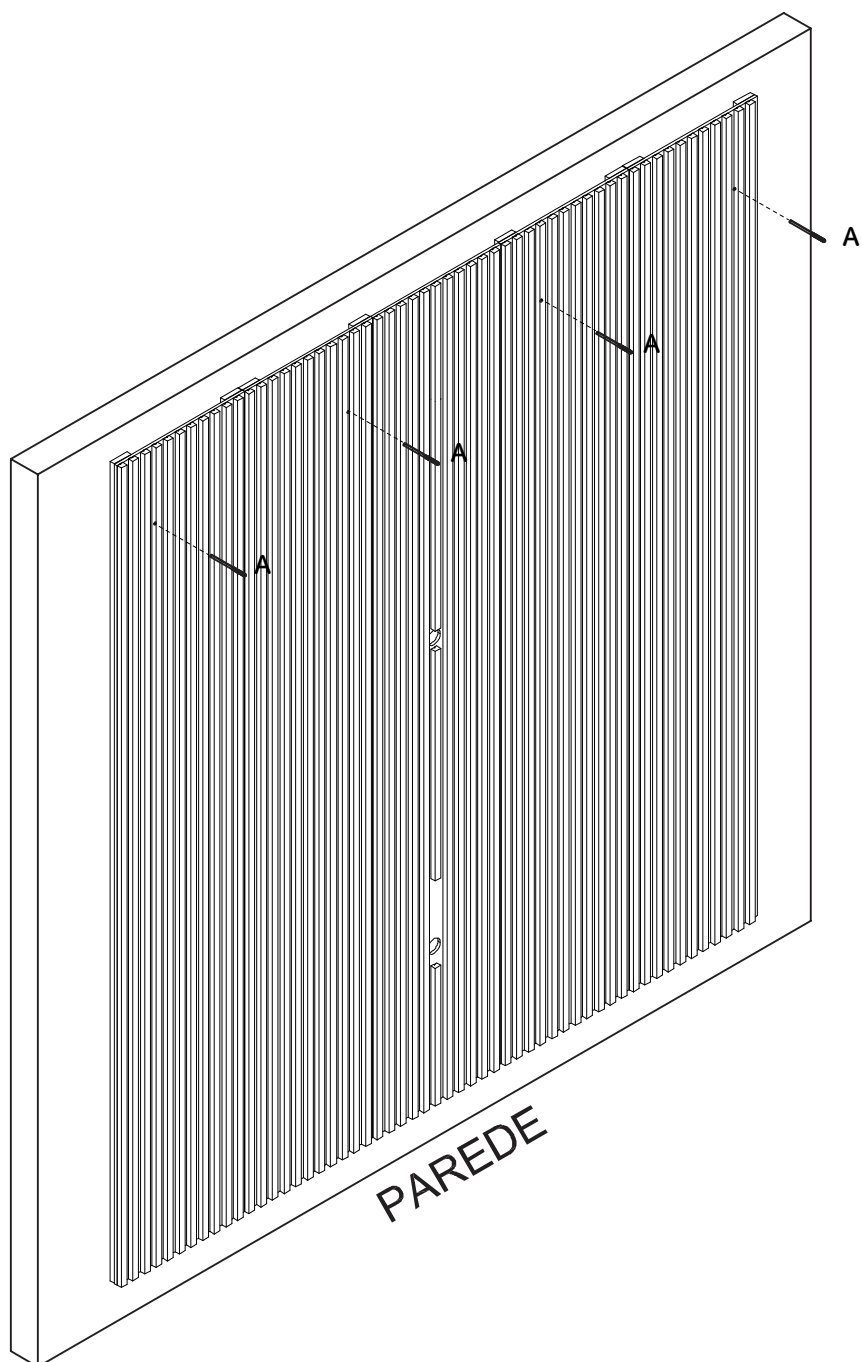
01 - Shelf

ENGLISH

01 - Estante



1

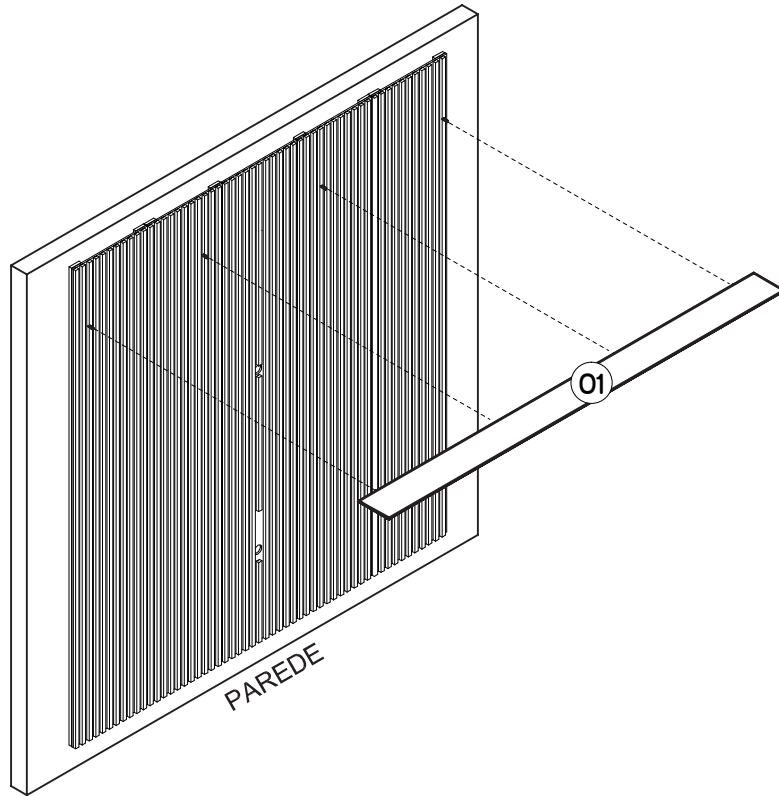


ACESSÓRIOS . HERRAJES . HARDWARE

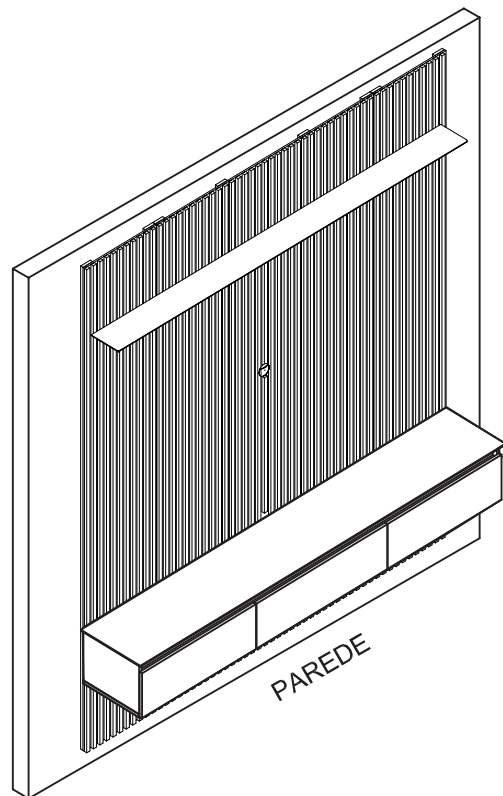
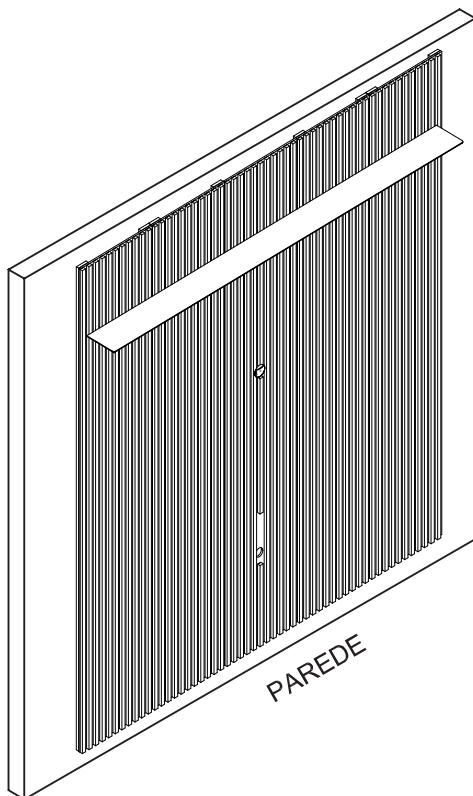


A

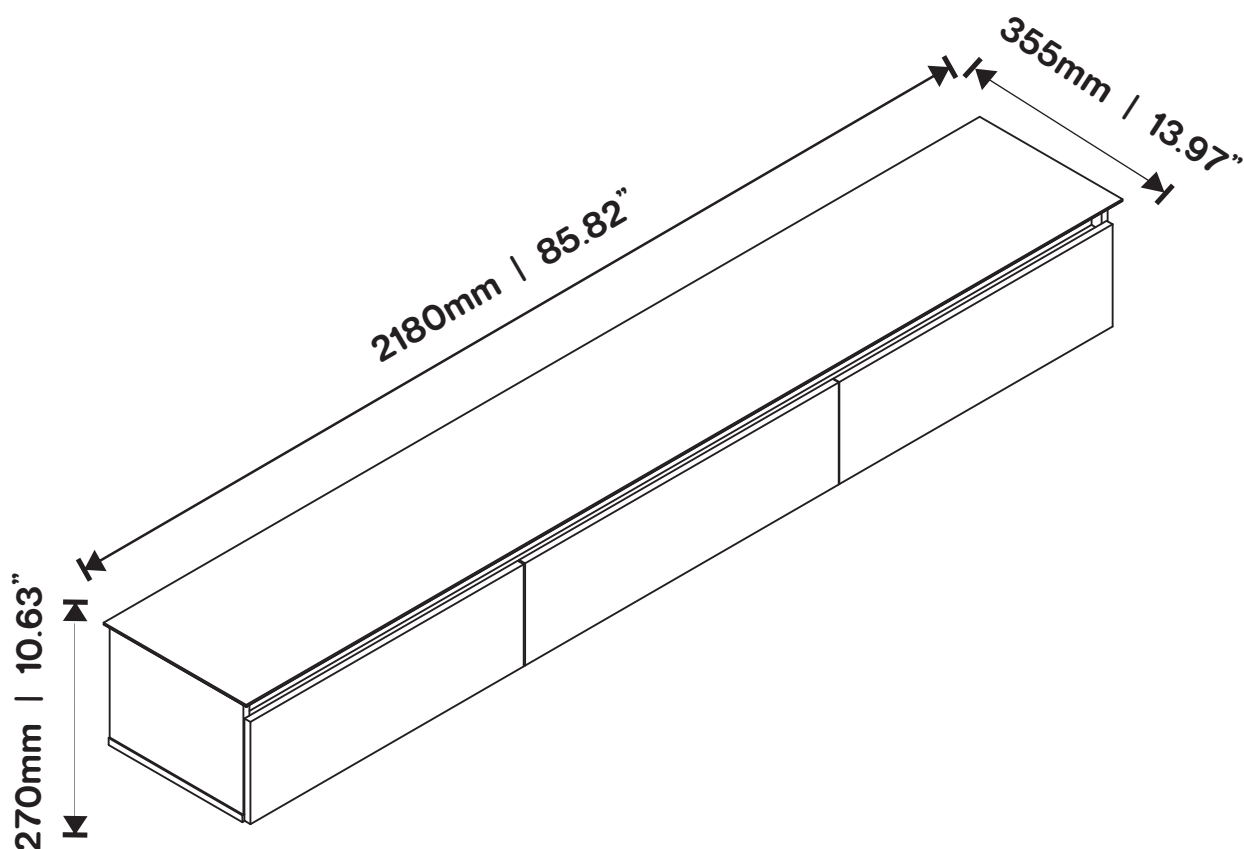
2



3



ACESSÓRIOS . HERRAJES . HARDWARE



20.269



IMPORTANTE . IMPORTANTE . ATTENTION



Ler atentamente e considerar todas as instruções antes e durante a montagem e guardar este manual para consultas futuras. São necessárias duas pessoas para a montagem e a instalação deste produto. A Robel Móveis não se responsabiliza por problemas decorrentes de imperícia, inadequação ou inobservância das devidas recomendações na montagem e instalação de seus produtos por terceiros.

Não expor o produto diretamente à luz solar e à umidade. Para limpeza, utilizar flanela seca ou levemente umedecida em água. Não utilizar produtos químicos, abrasivos e solventes.

GARANTIA (Brasil): este produto tem garantia de 90 dias contra eventuais defeitos de fabricação, conforme Art. 26, in. II do Código de Defesa do Consumidor. O direito à assistência técnica ou à substituição do produto ou de partes dele, dentro do período de garantia, é assegurado desde que observadas as instruções de montagem, instalação e conservação constantes deste manual e mediante a apresentação da Nota Fiscal de compra. O desgaste natural do móvel e problemas decorrentes de montagem incorreta e de uso inadequado não são cobertos pela garantia.

Lea atentamente y considere todas las instrucciones antes y durante la montaje y guarde este guía del producto para futuras consultas. Se Necesitan dos personas para la montaje y la instalación de esto producto. Robel Móveis no se responsabiliza por problemas causados por inexperiencia o por no seguir recomendaciones apropiadas en la montaje y instalación de sus productos por parte de terceros.

No exponer los muebles a la luz solar directa y la humedad. Para limpiar el panel, utilice un paño seco o ligeramente humedecido. No utilizar productos químicos, abrasivos y solventes.

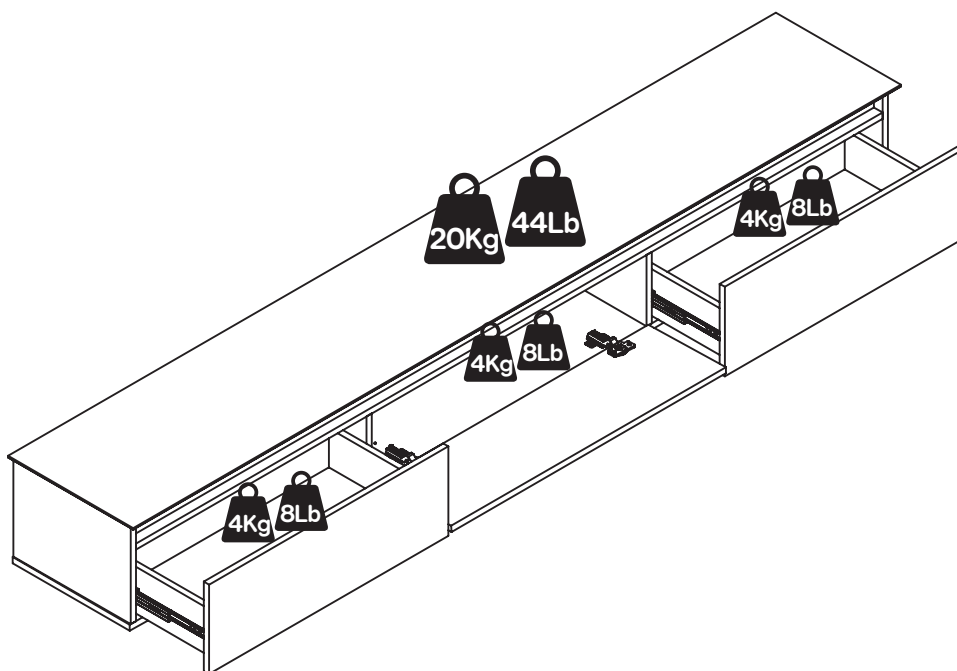
NO OBSERVAR LAS RECOMENDACIONES DE MONTAJE Y USO PUEDE AFECTAR LA FUNCIONALIDAD Y CONDICIONES DE GARANTÍA.

Read carefully and consider all instructions before and during the assembly and keep this product guide for future reference. Two people are required to assembly and install this product. The Robel Móveis not responsible for problems caused by inexperience, inadequacy or failure to follow duerecommendations in the assembly and installation of their products by third parties.

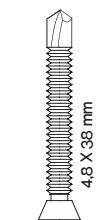
To clean, use dry cloth or slightly moistened with water. Do not use chemical and abrasives products and do not expose the furniture to direct sunlight and humidity.

FAILURE TO FOLLOW THE RECOMMENDATIONS FOR ASSEMBLY, INSTALLATION AND USE MAY CAUSE FUNCTIONALITY PROBLEMS AND THE LOSS OF THE WARRANTY CONDITIONS.

CAPACIDADE DE CARGA . CAPACIDAD DE CARGA . LOAD CAPACITY



ACESSÓRIOS . HERRAJES . HARDWARE



PARAFUSO
SCREW
TORNILLO

A
10 x



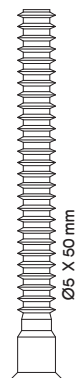
PARAFUSO
SCREW
TORNILLO

B
48 x




PARAFUSO
SCREW
TORNILLO

C
50 x



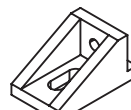
PARAFUSO
SCREW
TORNILLO

D
12 x



CAVILHA
DOWEL
TARUGO

E
30 x

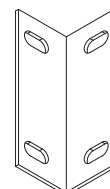


SUORTE ANGULAR
ANGULAR SUPPORT
SOPORTE ANGULAR

F
08 x



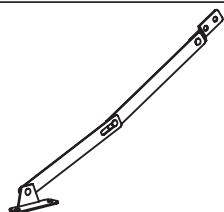
G
14 x



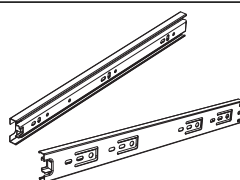
H
07 x



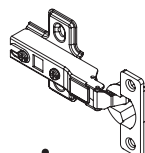
I
01 x



J
01 x



K
02x



L
02x

PEÇA . PIEZA . PART

PORTUGUÊS

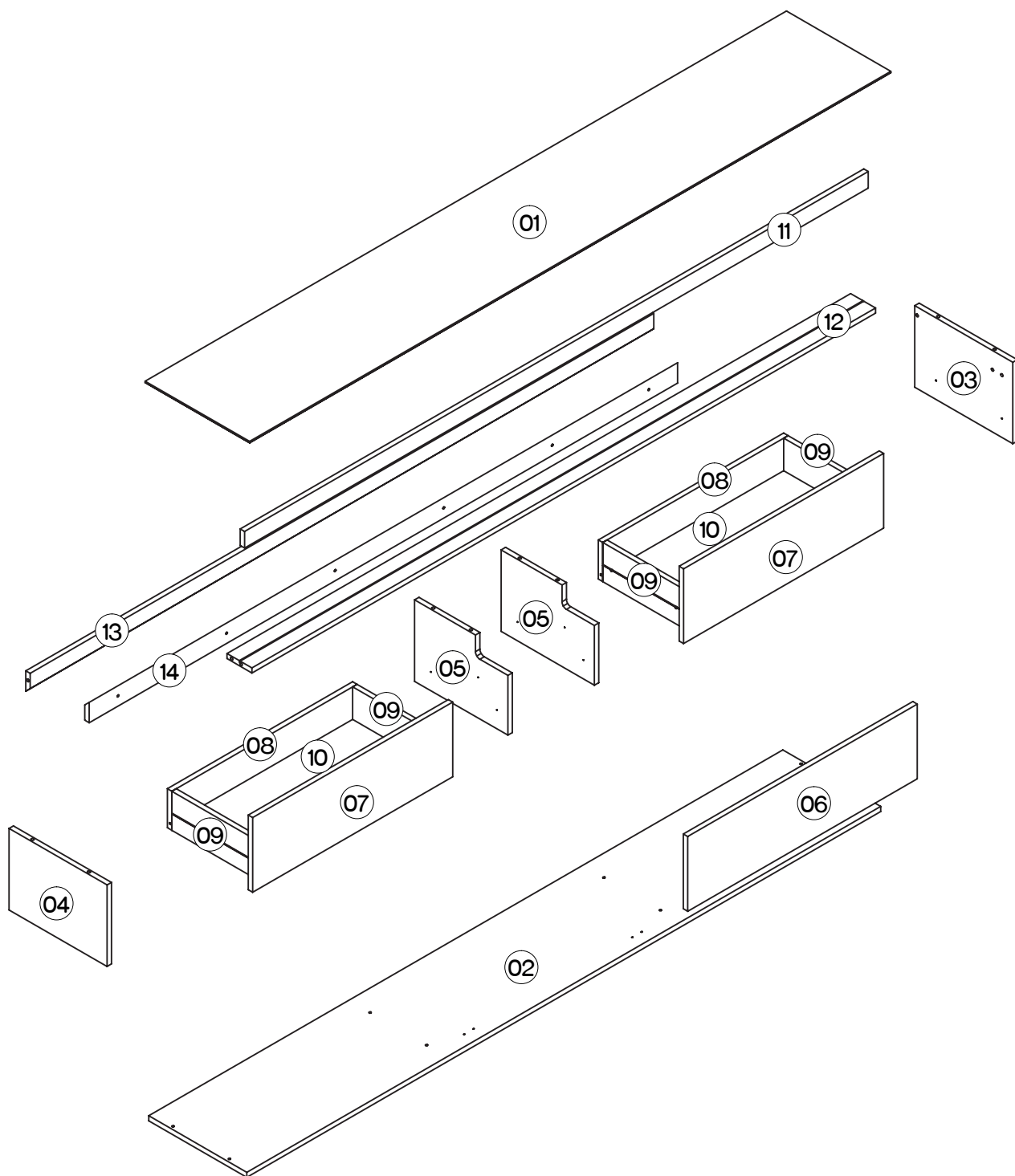
- 01 - Tampo
- 02 - Base
- 03 - Lateral Direita
- 04 - Lateral Esquerda
- 05 - Divisória
- 06 - Porta Central
- 07 - Frente Gaveta
- 08 - Contra Fundo
- 09 - Lateral Gaveta
- 10 - Fundo Gaveta
- 11 - Vista Frontal
- 12 - Batedor
- 13 - Régua Traseira
- 14 - Régua Parede

ESPAÑOL

- 01 - Cubierta
- 02 - Base
- 03 - Lateral Derecha
- 04 - Lateral izquierdo
- 05 - Partición
- 06 - Puerta Central
- 07 - Frente del cajón
- 08 - Contra el fondo
- 09 - Cajón lateral
- 10 - Fondo del cajón
- 11 - Vista frontal
- 12 - Batidor
- 13 - Regla Trasera
- 14 - Regla de Pared

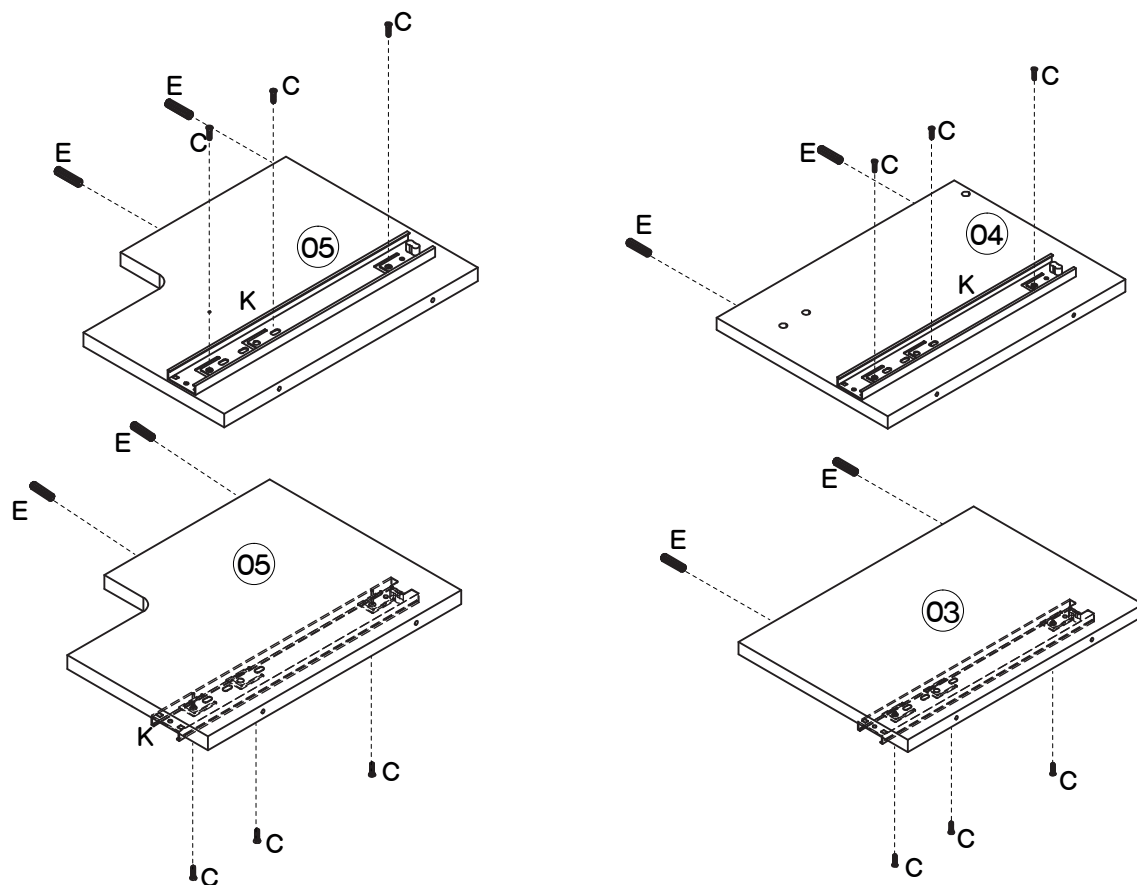
ENGLISH

- 01 - Top
- 02 - Base
- 03 - Right Side
- 04 - Left Lateral
- 05 - Partition
- 06 - Central Door
- 07 - Drawer Front
- 08 - Against Background
- 09 - Side Drawer
- 10 - Drawer Bottom
- 11 - Front View
- 12 - Beater
- 13 - Back Ruler
- 14 - Wall Ruler

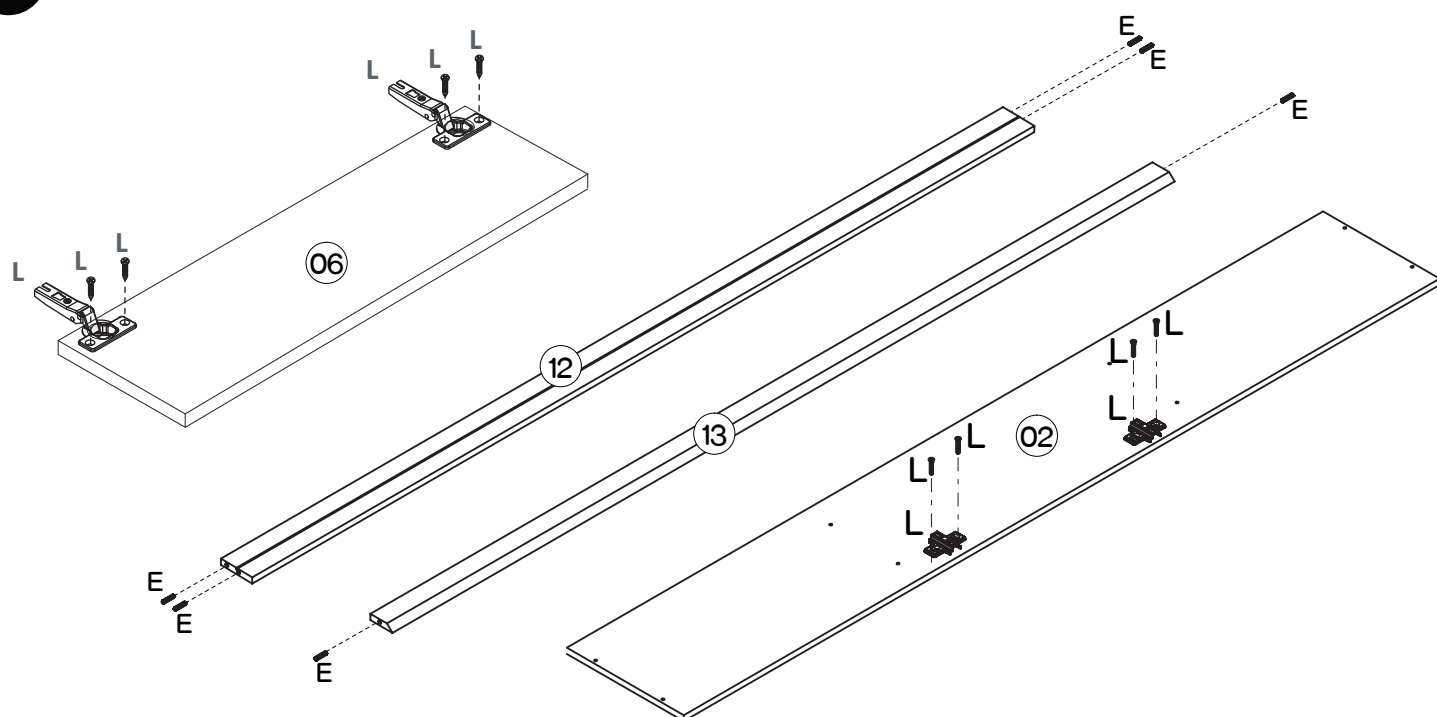


PRÉ-MONTAGEM . PRE-MONTAJE . PRE ASSEMBLY

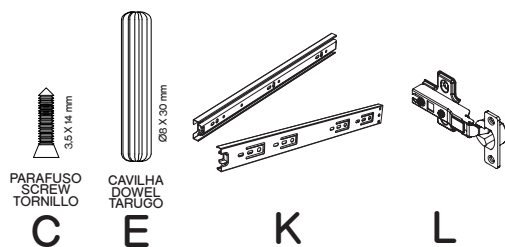
1



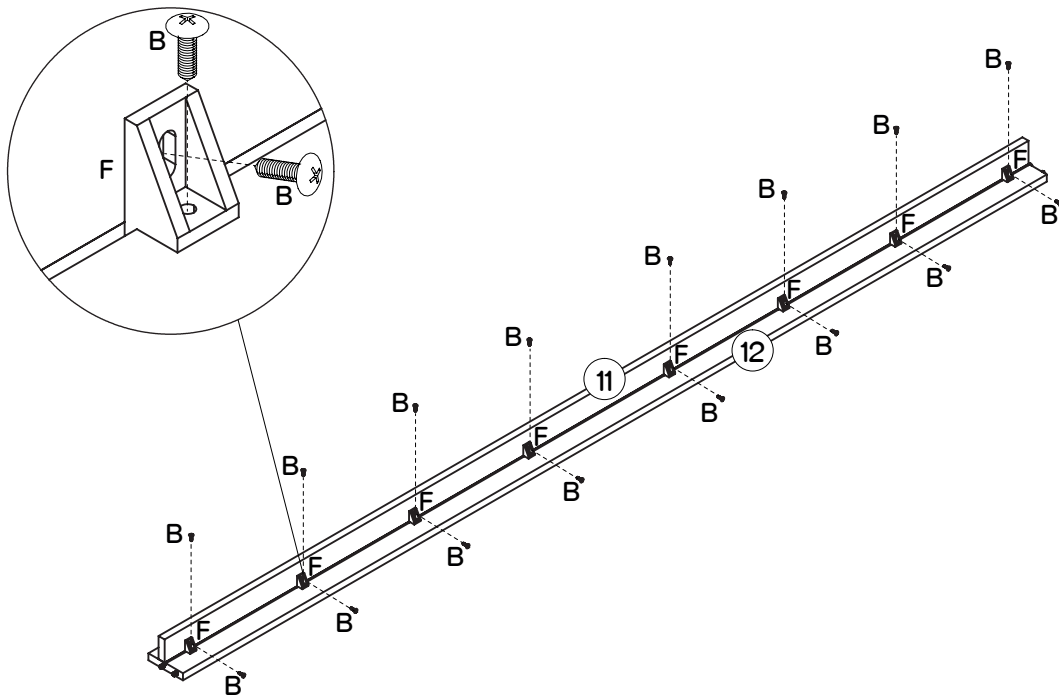
2



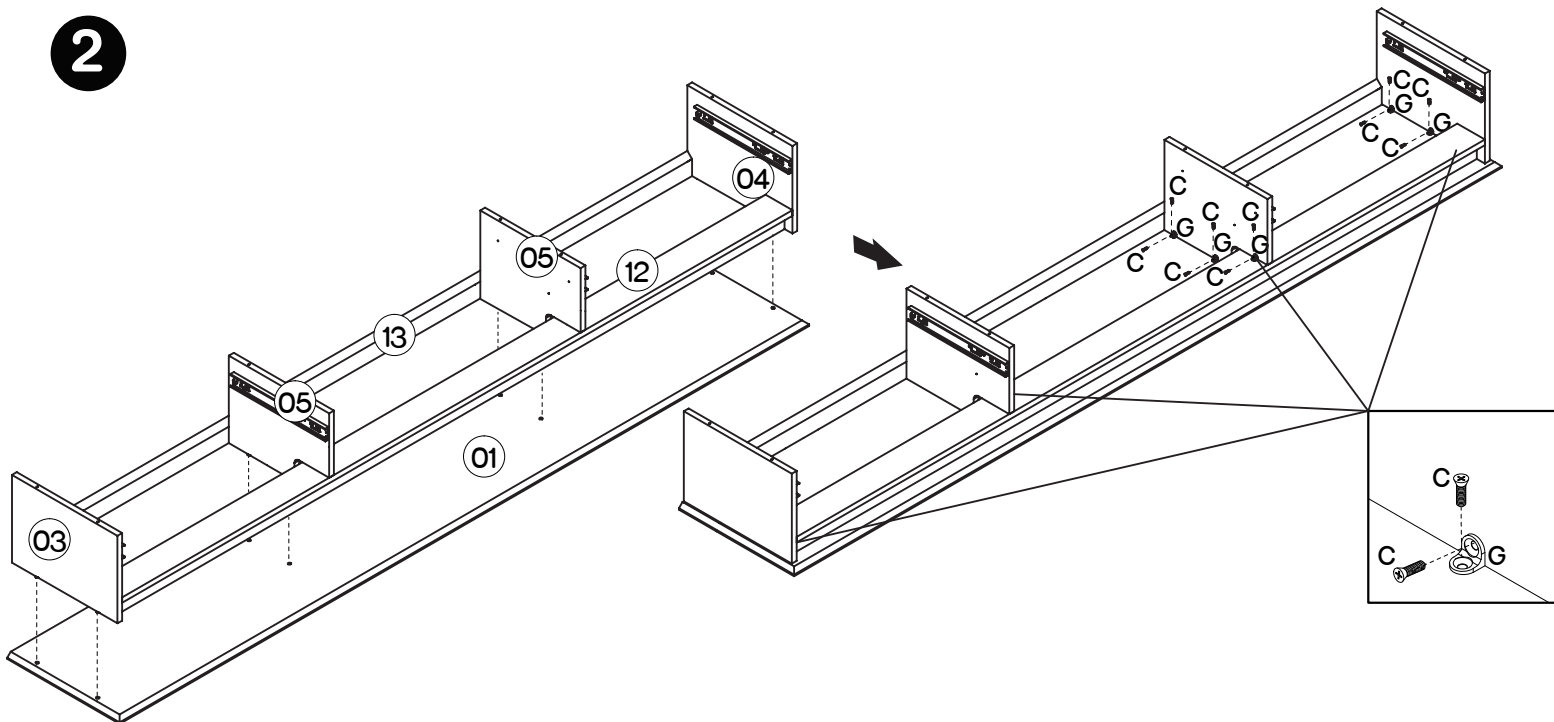
ACESSÓRIOS . HERRAJES . HARDWARE



1



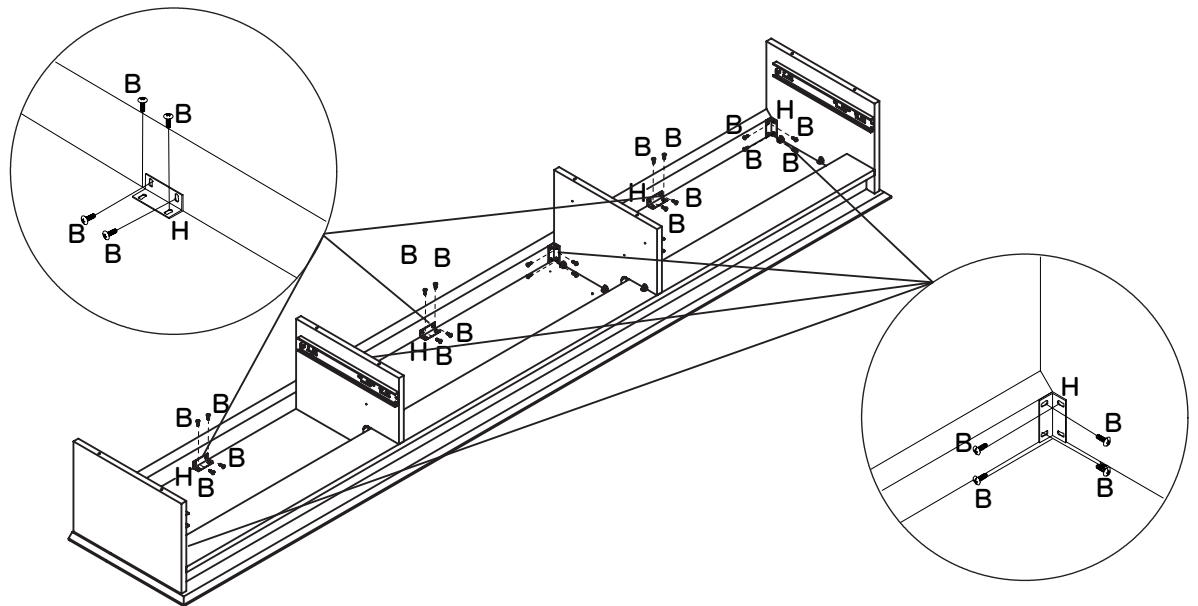
2



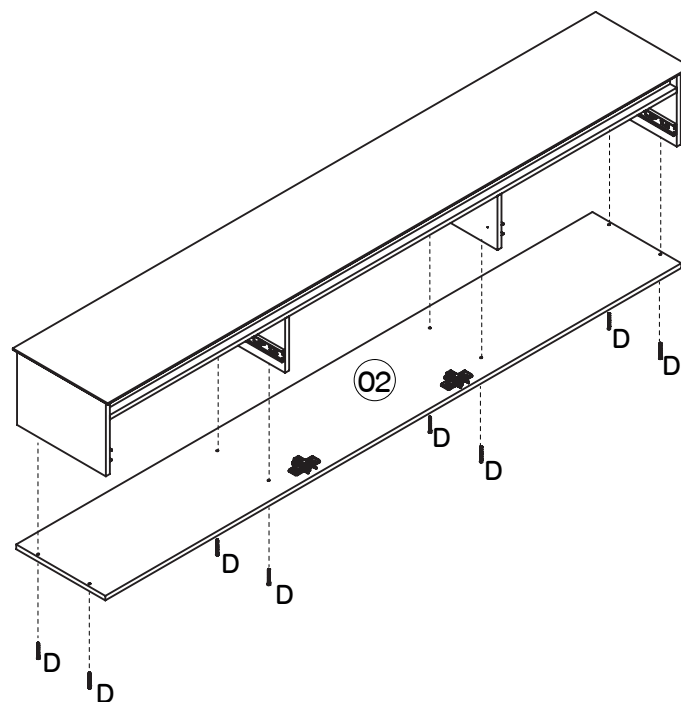
ACESSÓRIOS . HERRAJES . HARDWARE



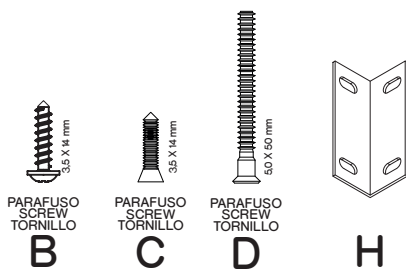
3



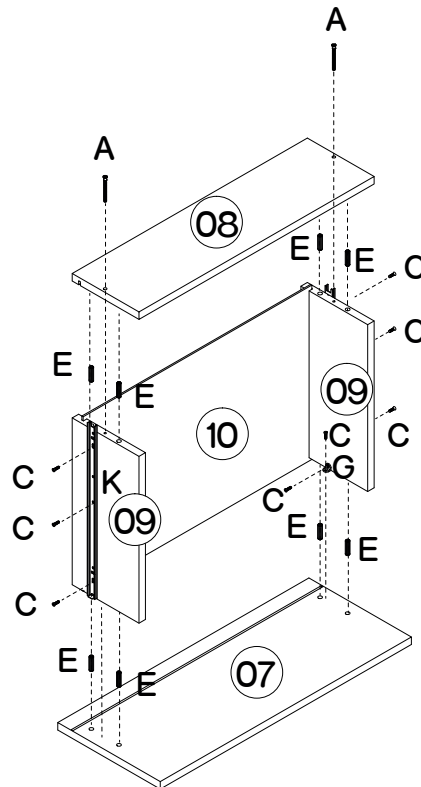
4



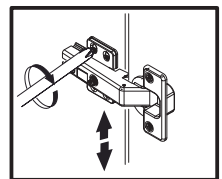
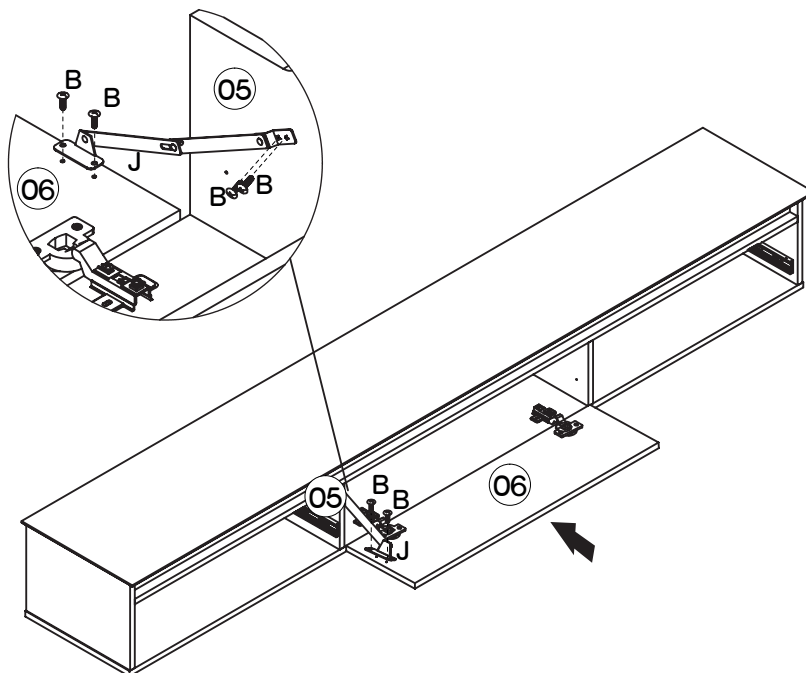
ACESSÓRIOS . HERRAJES . HARDWARE



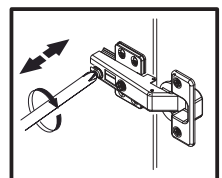
5



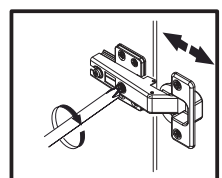
6



Vertical Adjustment
Ajuste Vertical

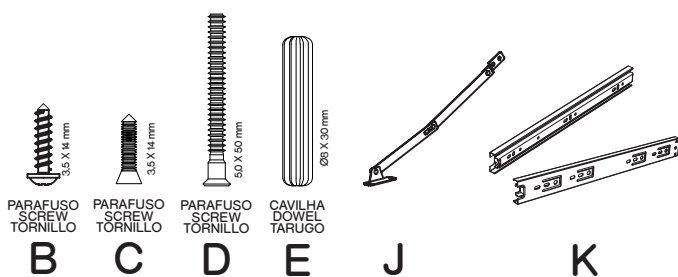


Depth Adjustment
Ajuste Profundidad

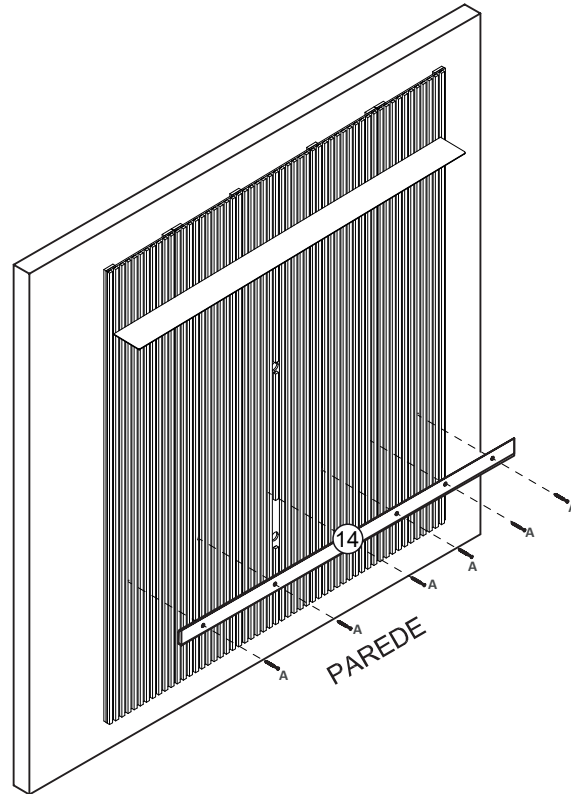


Horizontal Adjustment
Ajuste Horizontal

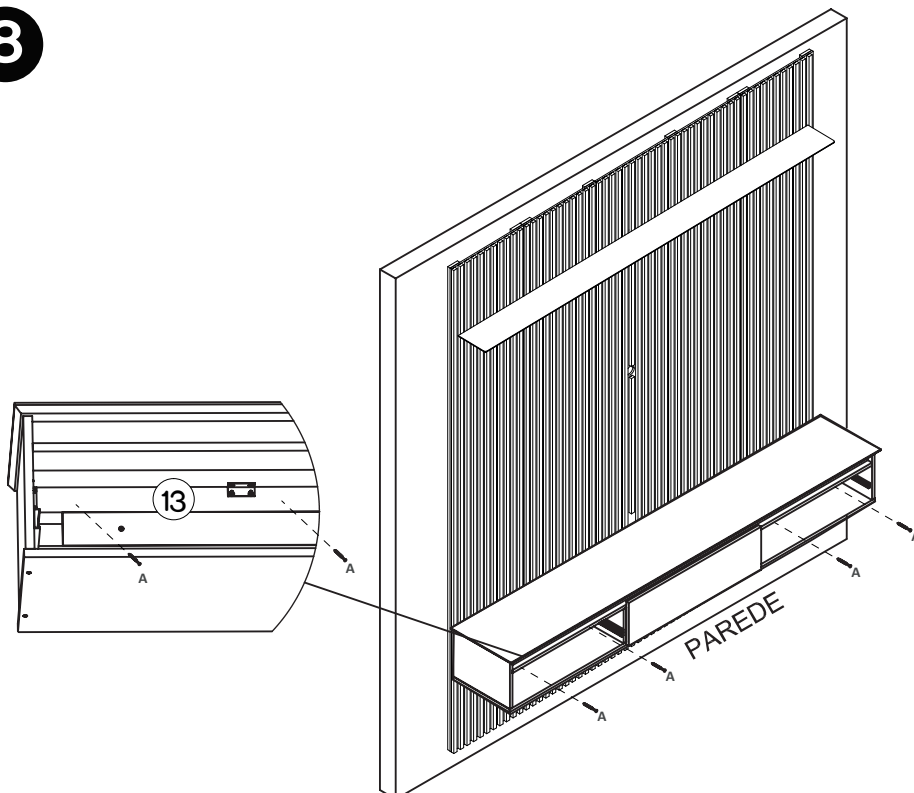
ACESSÓRIOS . HERRAJES . HARDWARE



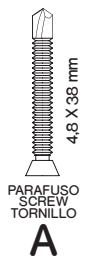
7



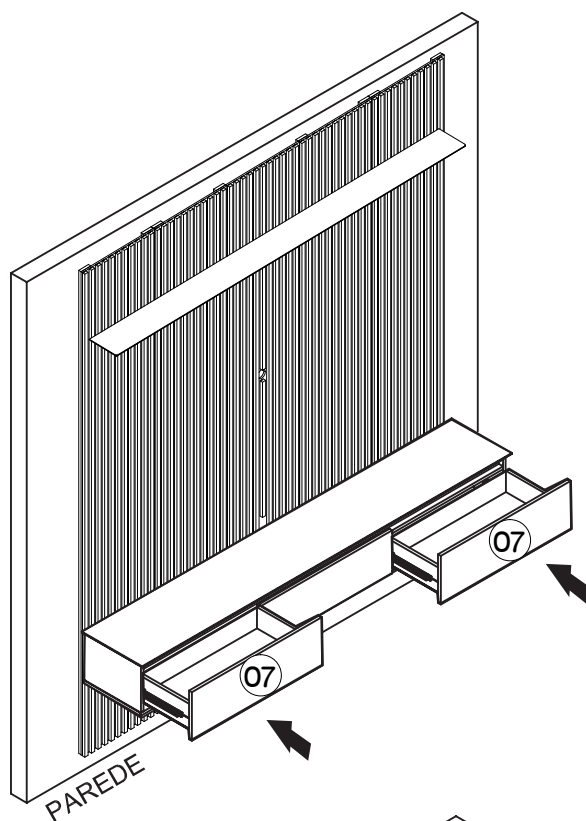
8



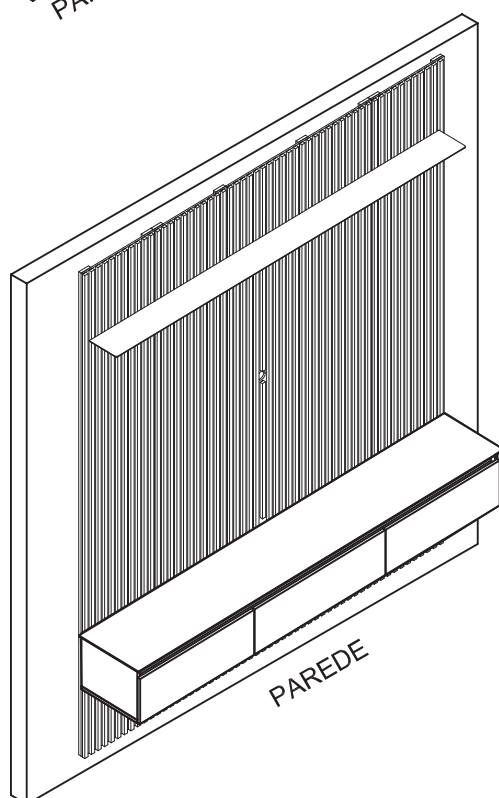
ACESSÓRIOS . HERRAJES . HARDWARE



9



10



ACESSÓRIOS . HERRAJES . HARDWARE