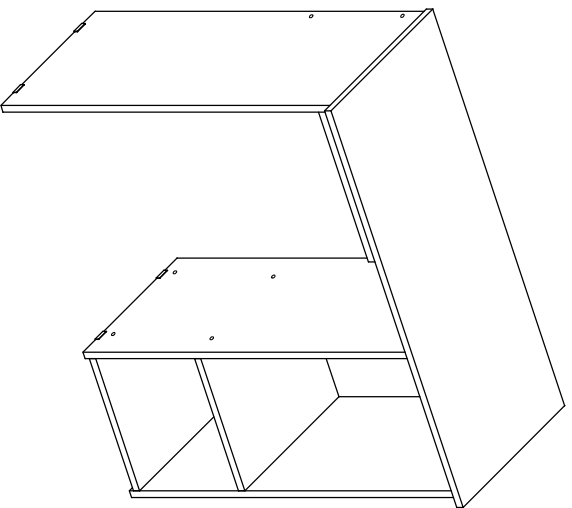


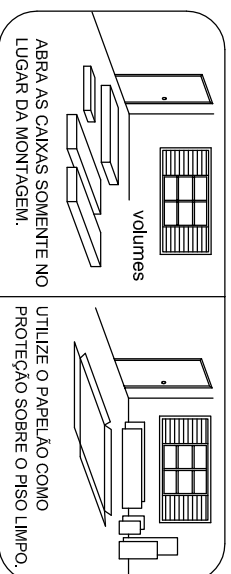
MANUAL DE MONTAGEM/ MESA GAMER PX



ATENÇÃO SR. MONTADOR: LEIA ATENTAMENTE ESTE MANUAL ANTES DE INICIAR A MONTAGEM. GUARDAR PARA EVENTUAIS CONSULTAS.

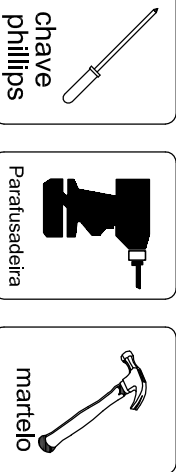
| DIMENSÃO | | |
|----------|--------|--------|
| COMPR. | PROF. | ALTURA |
| 900 MM | 370 MM | 815 MM |

NOTA IMPORTANTE



IMPORTANTE:

Utilize as ferramentas corretamente, evitando o uso de materiais que possam causar danos ao produto.

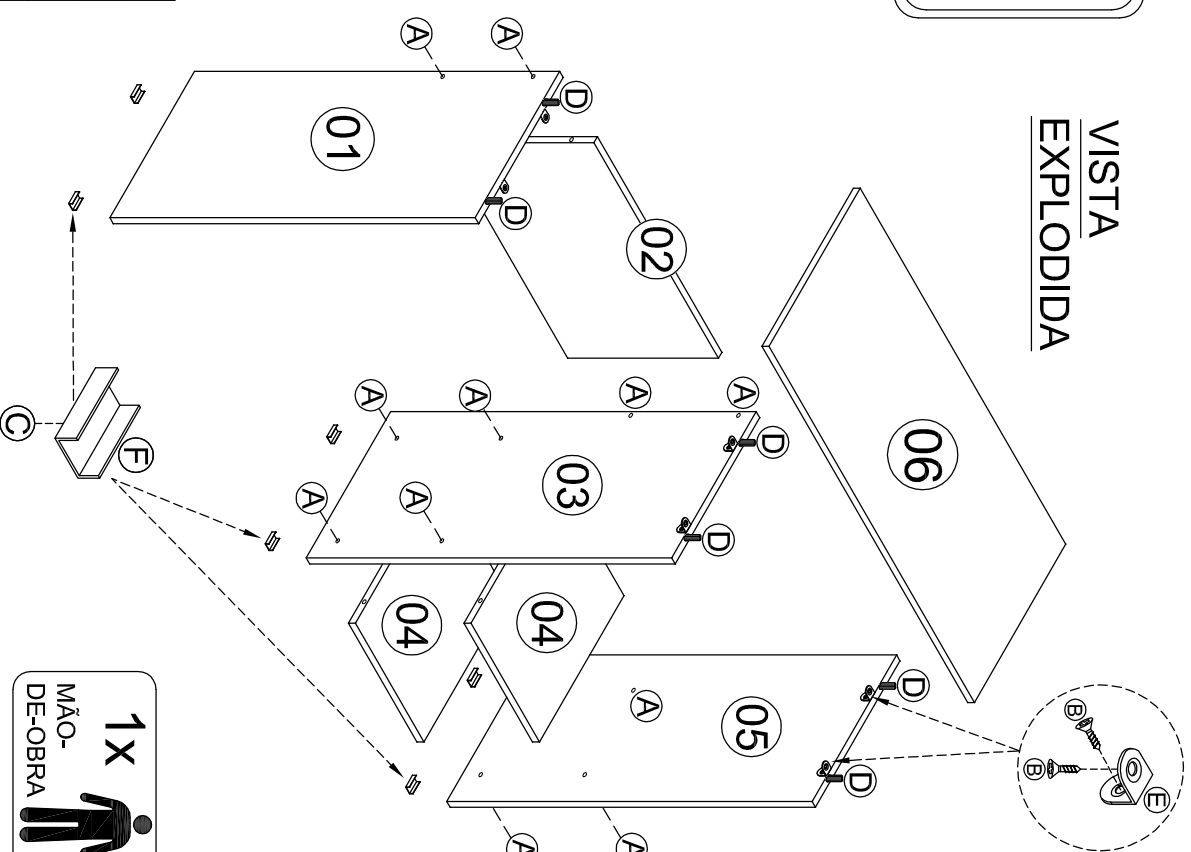


| KIT ACESSÓRIOS | | | |
|----------------|--------|------------------------------|------------|
| CÓD. | QTDADE | DESCRIÇÃO | ILUSTRAÇÃO |
| A | 12 | PARAFUSO 5,0 X 40 | |
| B | 12 | PARAFUSO 3,5 X 12 CH. PHS | |
| C | 06 | PREGO 10 X 10 | |
| D | 06 | CAVILHA 6 X 30 | |
| E | 06 | CANTONEIRA METÁLICA 02 FUROS | |
| F | 06 | SAPATA "U" 15 X 15 | |

LEGENDA

| Nº | PEÇA | QTD | COMPR. | LARG. | ESPESS. |
|----|-----------------------|-----|--------|-------|---------|
| 01 | LATERAL ESQUERDA | 1 | 800 | 372 | 15 MM |
| 02 | TRAVA TRASEIRA | 1 | 545 | 330 | 15 MM |
| 03 | DIVISÓRIA | 1 | 800 | 372 | 15 MM |
| 04 | BASE/ PRATELEIRA FIXA | 2 | 370 | 300 | 15 MM |
| 05 | LATERAL DIREITA | 1 | 800 | 372 | 15 MM |
| 06 | TAMPO | 1 | 902 | 400 | 15 MM |

VISTA EXPLODIDA



Rua Augusto Fernandes dos Santos, nº850
 Centro - Jaci-SP - Cep. 15155-000
 Fone: (17) 3283-9400 / Fax: (17) 3283-9407
 e-mail: assistencia@jamoveis.com.br

