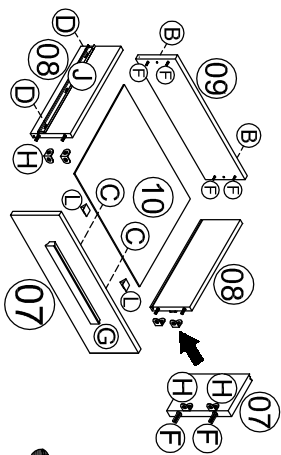
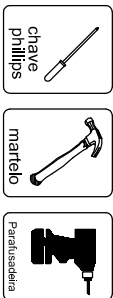
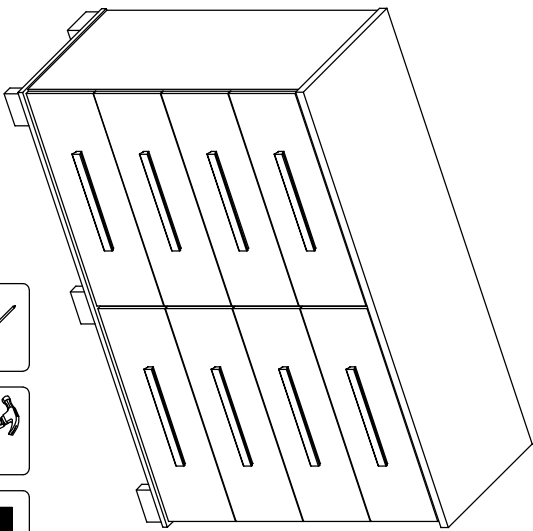


MANUAL DE MONTAGEM/ CÔMODA ÔMEGA 8 GAVETAS

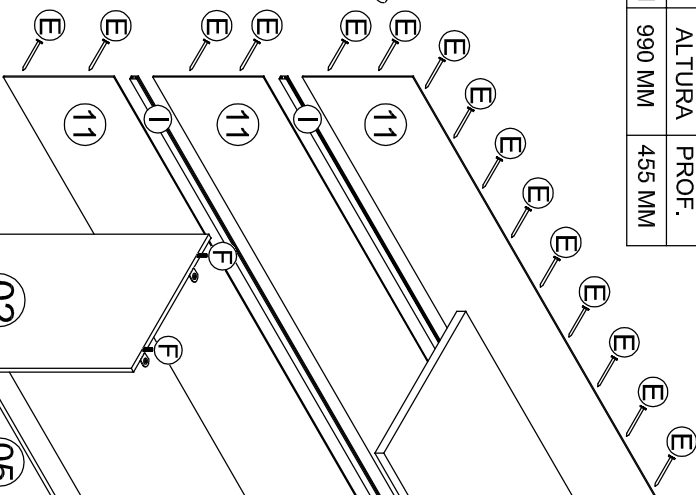
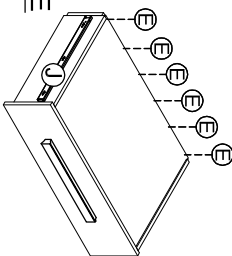
ATENÇÃO SR. MONTADOR:
LEIA ATENTAMENTE ESTE MANUAL ANTES DE INICIAR A MONTAGEM. GUARDAR PARA EVENTUAIS CONSULTAS.

DIMENSÃO		
LARG.	ALTURA	PROF.
1350 MM	990 MM	455 MM

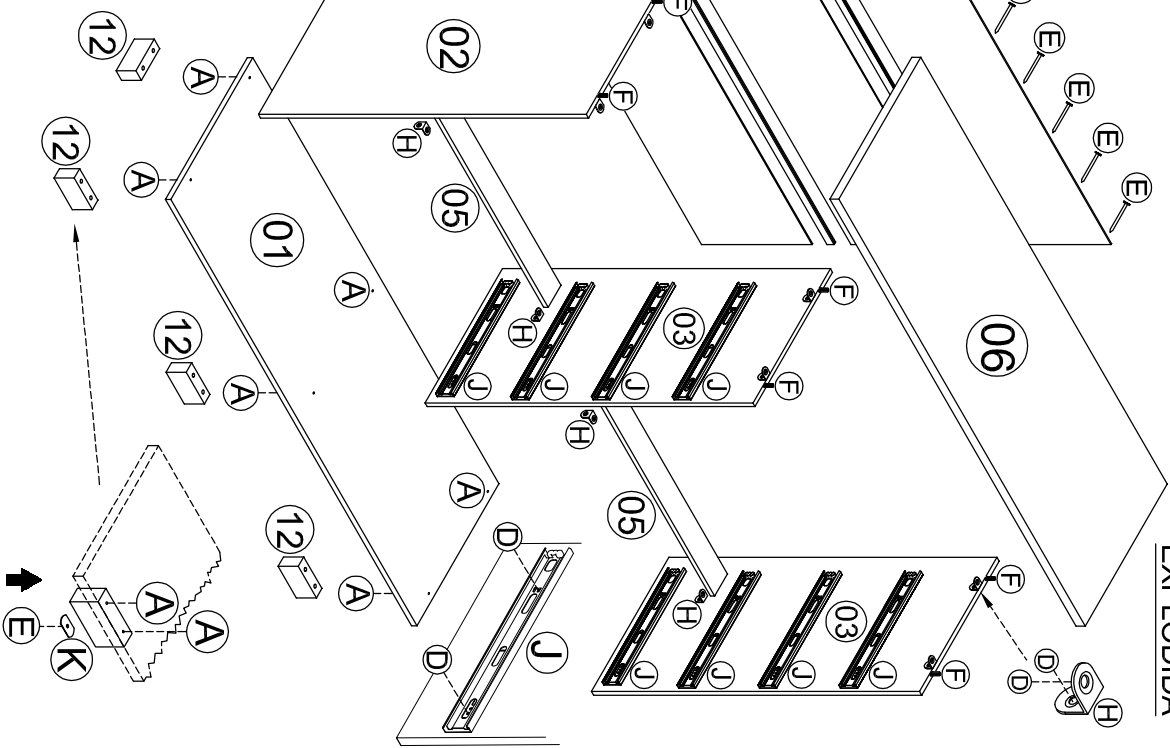


L + D

DETALHE DE GAVETAS



VISTA EXPLODIDA



CÓD.	QTTDADE	DESCRIÇÃO	ILUSTRAÇÃO
A	18	PARAFUSO 5,0 X 50 SOBERBO	
B	16	PARAFUSO 3,5 X 35 CH. PHS	
C	16	PARAFUSO 3,5 X 25 FLANG.PHS	
D	164	PARAFUSO 3,5 X 12 CH.	
E	100	PREGO 8 X 8	
F	70	CAVILHA 6 X 30 MM	
G	08	PUXADOR MADEIRA 300 MM	
H	42	CANTONEIRA METÁLICA 2 FUROS	
I	02	PERFIL "H" 1670 MM	
J	08	PAR CORREDIÇA TELESCÓPICA	
K	06	SAPATA 25 X 40 ANT. UMID.	
L	16	SUPORTE FIXADOR PLAST. FUNDO GAVETA	

LEGENDA					
Nº	PEÇA	QTTDE	COMPR.	LARG.	ESPESS.
01	BASE	01	1352	450	15 MM
02	LATERAL ESQUERDA	01	900	425	12 MM
03	DIVISÓRIA	01	900	425	12 MM
04	LATERAL DIREITA	01	900	425	12 MM
05	TRAVA INTERNA	02	653	70	12 MM
06	TAMPO	01	1352	450	25 MM
07	FRENTE DE GAVETA	08	662	220	12 MM
08	LATERAL DE GAVETA	16	350	140	12 MM
09	CONTRA FUNDO GAVETA	08	628	120	12 MM
10	FUNDO DE GAVETA	08	615	368	03 MM
11	FUNDO TRASEIRO	03	1335	305	03 MM
12	PÉ	06	100	55	30 MM

Rua Augusto Fernandes dos Santos, nº850
Centro - Jaci-SP - Cep. 15155-000
Fone: (17) 3283-9400 / Fax: (17) 3283-9407
e-mail: assistencia@jamoveis.com.br

