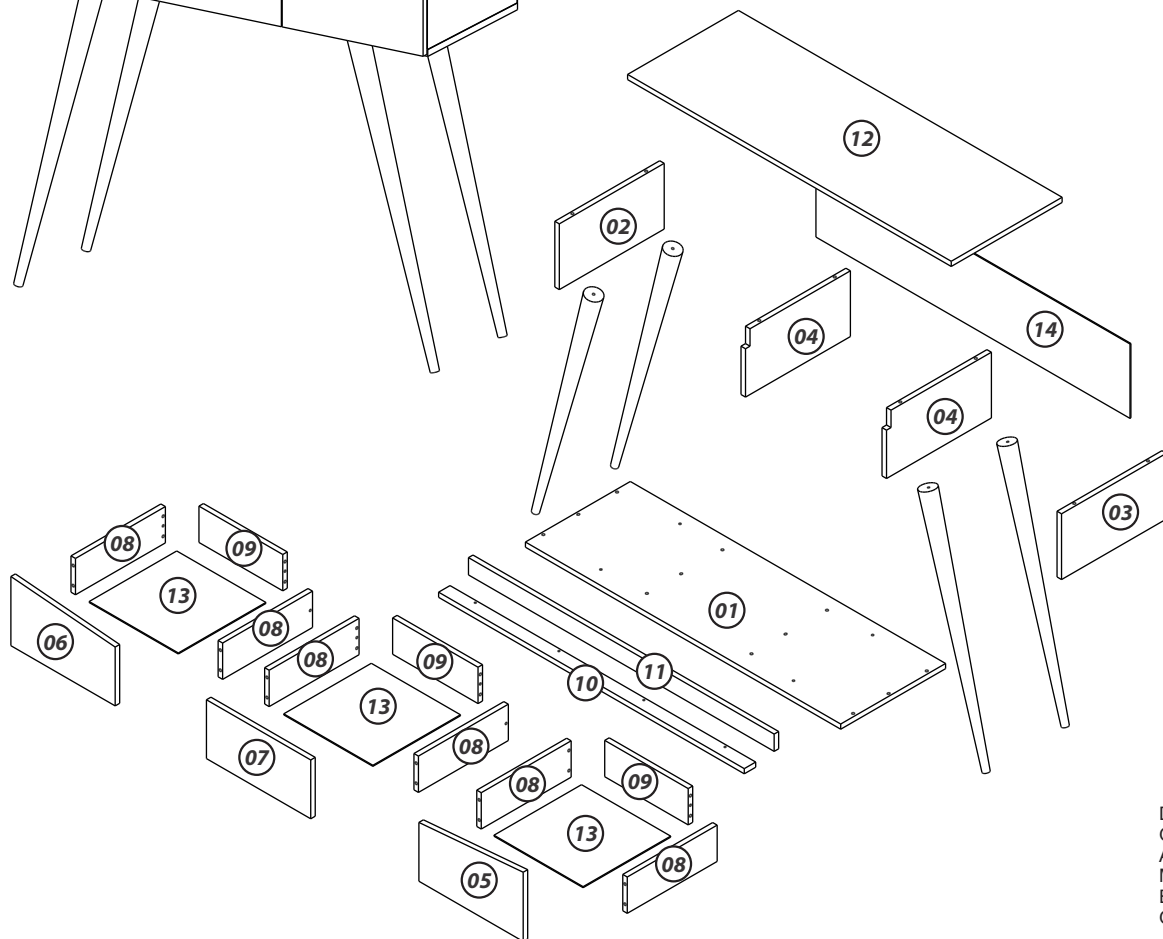




Maria Móveis

PARIS aparador

ESQUEMA DE MONTAGEM



ACESSÓRIOS

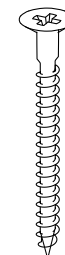
B - 18X

D - 52

E - 44x

F - 14

G - 01x



Paraf. 5,0x50
Chato



Paraf. 3,5X14
Chato



Cavilha 6x30



Cantoneira
Metálica



Sachê de
Cola

H - 04x

I - 20x

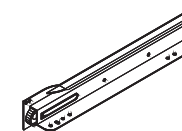
J - 03x



Pés



Prego
10x10



Corrediça telescópica

IDENTIFICAÇÃO DAS PEÇAS

ORD.	DESCRIÇÃO	DIM. (mm)	ESP. (mm)	QTDE
01	Base	1052 x 350	15	1
02	Lateral Esquerda	350 x 190	15	1
03	Lateral Direita	350 x 190	15	1
04	Divisória	350 x 190	15	2
05	Frente De Gaveta Dir.	348 x 200	15	1
06	Frente De Gaveta Esq.	348 x 200	15	1
07	Frent De Gaveta Central	348 x 170	15	1
08	Lateral De Gaveta	300 x 105	15	6
09	Contra Fundo	360 x 105	15	3
10	Regua	1020 x 50	15	1
11	Trava	1020 x 50	15	1
12	Tampo	1080 x 370	15	1
13	Fundo da Gaveta	314 x 285	2,5	3
14	Fundo Traseiro	1048 x 215	2,5	1

TERMO DE GARANTIA

DISPOSIÇÕES

O projeto, instalação e a montagem na residência do consumidor não é responsabilidade da Maria Móveis.

A montagem deve seguir corretamente as instruções que se encontram dentro da embalagem de cada produto.

Maria Móveis se reserva o direito de efetuar modificações de caráter técnico em seus produtos, sem aviso prévio.

EXCLUSÃO DA GARANTIA

O presente termo exclui de sua garantia:

- danos causados em consequência de acidentes, mau uso, manuseio ou deslocamento incorreto dos produtos;
- danos causados por montagem inadequada;
- danos em decorrência de agentes externos (inundações, incêndio, etc);
- defeitos oriundos de umidade excessiva

pré-montagem

