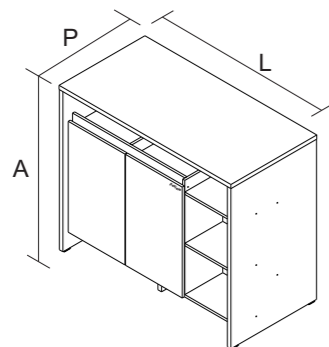
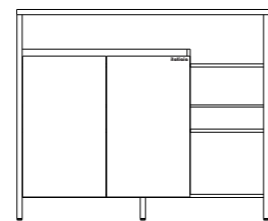


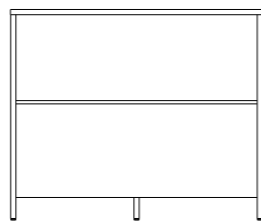
IDENTIFIQUE A COR DO SEU ARMÁRIO / IDENTIFY THE COLOR OF YOUR CABINET / IDENTIFICAR EL COLOR DE SU GABINETE									
Nº	DESCRIÇÃO DESCRIPTION DESCRIPCIÓN	C ÓD IGO / C OD E I / C OD IGO		ACABAMENTO FINISH TERMINACIÓN	QUANTIDADE QUANTITY CANTIDAD	Dimensão (mm) Dimension/Dimension			
		OFF-WHITE	GRAFITE			COMP	LARG	ESP	
1	BASE ILHA 1149X265X15 FRJ-MDP	3100024101	3100024101	MDP	1	PC	1149	265	15
2	LAT INT ILHA 691X265X15 OFW-MDP	3100024102	3100024102	MDP	1	PC	691	265	15
3	TAMPO 785X265X15 OFW-MDP	3100024100	3100024110	MDP	1	PC	785	265	15
4	PRAT 785X265X15 FRJ-MDP	3100024099	3100024099	MDP	1	PC	785	265	15
5	PRAT ILHA 349X265X15 FRJ-MDP	3100024096	3100024096	MDP	2	PC	349	265	15
6	REGUA ILHA 785X70 OFW-MDP	3100024098	3100024109	MDP	1	PC	785	70	15
7	REGUA ILHA 235X69 OFW-MDP	3100024097	3100024108	MDP	1	PC	235	69	15
8	SUPORTE BASE ILHA 250X100X25 FRJ-MDP	3100024095	3100024095	MDP	1	PC	250	100	25
9	PORTA 671X397 S/PUX OFW-MDP	3100024381	3100024379	MDP	2	PC	671	397	15
10	LAT ESQ ILHA 970X598X25 FRJ-MDP	3100024123	3100024123	MDP	1	PC	970	598	25
11	LAT DIR ILHA 970X598X25 FRJ-MDP	3100024122	3100024122	MDP	1	PC	970	598	25
12	TAMPO RT 1201X600X25 FRJ-MDP	3100024121	3100024121	MDP	1	PC	1201	600	25
13	COSTA ILHA 1149X434X15 FRJ-MDP	3100024120	3100024120	MDP	2	PC	1149	434	15
14	PERFIL I JUNCAO 1149 X 18 X 10 MM FREJO	1000014024	1000014024	PVC	1	PC	1149	18	10



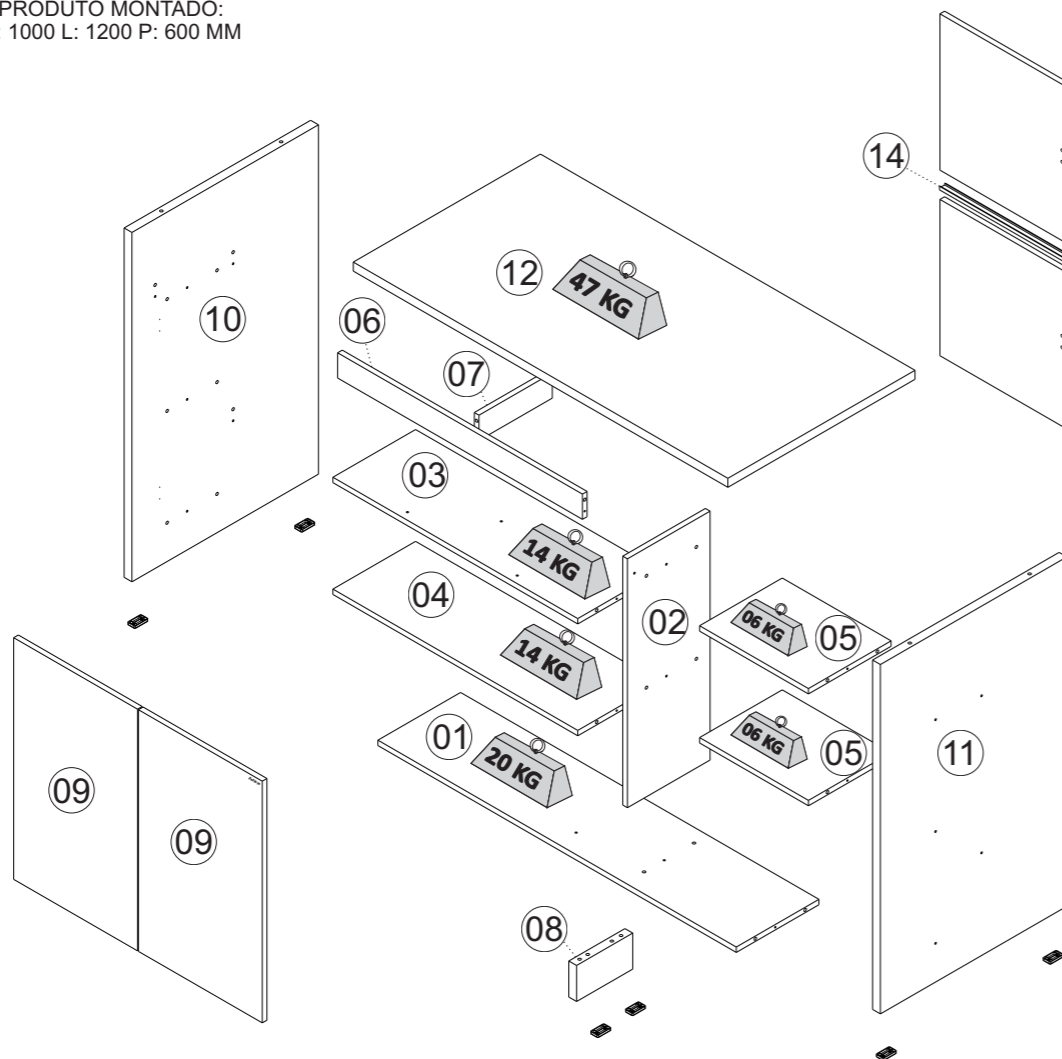
ILHA 2PT GOURMET  
PRODUTO MONTADO:  
A: 1000 L: 1200 P: 600 MM



FRENTE



VERSO



Peso máximo distribuído suportado  
Maximum weight supported distributed  
Peso máximo admitido distribuído

F7 - 1000011893 - FRJ- 12 MM



ADESIVO TAPA FURO  
COVER STICKER  
ADHESIVO TAPA TORNILLO

16

F8 - 1000013484 - GFI - 12 MM



ADESIVO TAPA FURO  
COVER STICKER  
ADHESIVO TAPA TORNILLO

01

F9 - 1000001257 - 8 MM



BATENTE P/ PORTA - SILICONE  
SILICON STOPPER  
TOPE PARA PUERTA - SILICÓN

04

F8 - 1000011893 - OFW - 12 MM



ADESIVO TAPA FURO  
COVER STICKER  
ADHESIVO TAPA TORNILLO

01

F12 - 1000001258 - 19 X 19 X 14 MM



CANTONEIRA L DOIS FUROS  
2-HOLES L BRACKET  
ESQUINERA L CON DOS  
PERFORACIONES

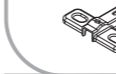
08

F10 - 1000001086 - 10G



COLA BRANCA  
WHITE GLUE  
COLA BLANCA

02

F263 - 1000005913 - CALCO DOB  
26MM N°1 ALB

CALÇO DOBRADIÇA METÁLICA  
METALIC DOOR WING  
SOPORTE BISAGRA METÁLICA

02

F262 - 1000005912 - DOB 26MM  
RETA ALB

DOBRADIÇA  
FRAME WING  
BISAGRA

02

F4 - 1000006601 - CALCO DOB 26MM  
N°12 ALB

CALÇO DOBRADIÇA  
DOOR WING  
SOPORTE BISAGRA

02

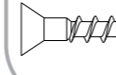
F188 - 1000006599 - 26MM CURVA ALB



CALÇO DOBRADIÇA  
DOOR WING  
SOPORTE BISAGRA

02

M1 - 1000001179 - 3,5 X 40 MM




CALÇO DOBRADIÇA  
DOOR WING  
SOPORTE BISAGRA

06

F264 - 1000014022 - SAPATA PLAST  
RETANGULAR 43X24X7 PTO

06

M13 - 1000000500 - 8 X 30 MM



CAVILHA MADEIRA  
WOODEN DOWEL  
TARUGO DE MADEIRA

30

M6 - 1000001180 - 4,0 X 14 MM

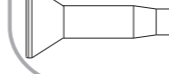


32

M15 - 1000001177 - 10 X 10



12

M38 - 1000012937 - PARAF  
ESTRUTURAL 5X60MM FPHS ZINC

17

M18 - 1000000501 - 8X55 MM  
CAVILHA MADEIRA

04

## TERMO DE GARANTIA

PARABÉNS!  
Você acaba de comprar um produto que é referência de qualidade, durabilidade e beleza em todo o Brasil. Isso porque a Itatiaia faz de tudo para oferecer a você as melhores cozinhas de madeira do mercado.

DISPOSIÇÕES E PRAZOS DE GARANTIA  
A Itatiaia Móveis S/A estipula que o produto especificado, fica garantido pelo prazo de 6 (seis) meses, contados a partir da entrega efetivado produto. Este prazo é compreendido como sendo: 3 (três) meses como garantia legal e 3 (três) meses como garantia contratual.

Constatado o eventual defeito de fabricação, o consumidor deverá entrar em contato com a loja onde adquiriu o produto. No prazo de garantia, as partes eventualmente defeituosas serão substituídas gratuitamente, por outra da mesma linha e modelo.

O projeto, instalação e a montagem na residência do consumidor não é de responsabilidade da Itatiaia. A montagem deve seguir corretamente as instruções que se encontram dentro da embalagem de cada módulo.

Esta garantia é válida em todo o território brasileiro, inclusive em toda e qualquer região litorânea. A Itatiaia se reserva o direito de efetuar modificações de caráter técnico em seus produtos, sem aviso prévio.

### EXCLUSÃO DA GARANTIA

O presente termo exclui de sua garantia:  
- danos causados em consequência de acidentes, mau uso, manuseio ou deslocamento incorreto dos produtos;  
- danos causados por montagem inadequada;  
- danos em decorrência de agentes externos (inundações, incêndios, etc);  
- danos causados pela utilização de produtos de limpeza não recomendados no manual de instrução do produto;  
- despesas de transporte, frete ou seguro;  
- defeitos oriundos da utilização do produto em ambientes sujeitos a gases corrosivos, umidade excessiva ou em locais de altas/baixas temperaturas, poeira ou acidez.

A Itatiaia não se responsabiliza por incorreta instalação de cubas, pias, mármore, granitos ou similares. Também não será responsável pelas instalações elétricas, hidráulicas e de gás, bem como pelos danos que estes possam vir a causar ao produto.

A fixação dos armários de forma segura e garantida depende da qualidade da parede na qual os mesmos serão instalados. A Itatiaia não se responsabiliza por danos causados por instalação dos armários em paredes inadequadas. A Itatiaia não se responsabiliza por incorreta instalação de eletrodomésticos. Esta instalação deve seguir o indicado pelo fabricante.

## CUIDE BEM DO SEU ARMÁRIO

### Dicas de limpeza e conservação:

- Evite arrastar objetos em cima dos armários. Eles podem riscar e prejudicar o acabamento de seu móvel de cozinha.
  - Caso seja necessário mover o produto, retire os objetos do interior do armário.
  - Para limpeza, deve ser utilizado apenas produto neutro (verifique na embalagem do produto se está escrito "neutro"). Remova o excesso com pano úmido e seque logo a seguir.
  - Nunca utilize sapólios, esponja de aço ou qualquer material que possa arranhar a superfície dos armários durante a limpeza.
  - Não se recomenda o uso de produtos à base de amoníaco.
  - Não utilize plásticos ou papéis coloridos para forrar os armários.
  - Deve-se evitar guardar sal, cebola, catchup, mostarda e outras substâncias ácidas sem as devidas embalagens de proteção.
  - Para os armários com pia, é importante tomar cuidado ao redor dela, evitando-se o contato direto com água nas demais partes do produto. A área exposta a umidade pode influenciar na durabilidade dos seus móveis.
  - Tente evitar a exposição direta ao sol. Sugere-se utilização de cortinas para proteger seus móveis de cozinha.
  - Produtos adquiridos fora do Brasil com defeitos de fabricação, favor entrar em contato com a loja onde adquiriu sua Cozinha Itatiaia.
  - Esta orientação deve ser guardada para futura consulta, caso necessário.
- ATENÇÃO: Não utilize panos muito umedecidos na limpeza do armário, pois a umidade excessiva pode danificar o produto.

## TAKING GOOD CARE OF YOUR CABINET

### Cleaning and caring instructions:

- Avoid dragging objects on top of the cabinet. They might scratch the finishing.
  - If it is necessary to move the product, remove the objects from inside the cabinet.
  - Only non-abrasive natural chemical products are recommended to clean your cabinet. Simply wipe the cabinet down with a wet cloth to remove the cleaning product excess.
  - Never clean the cabinet with scouring powders, steel scrubber pads or any other product which can scratch its surface.
  - Chemical products are not recommended.
  - Cabinet surfaces should not be covered with colored plastic or paper sheets.
  - Acid substances like salt, onion, ketchup and mustard must remain properly stored in sealed containers.
  - Avoid the direct contact of water with other surfaces than the sink, as the - Avoid the direct contact of water with other surfaces than the sink, as the humidity can affect the durability of the cabinets.
  - Avoid cabinets exposure to direct Sun light. Drapers suggested.
  - For technical assistance outside Brazil, please, contact the store where you purchased your Itatiaia kitchen.
  - This guidance should be saved for future reference, if necessary.
- BEWARE: Do not use a damp cloth to clean the cabinet. Excessive moisture can damage its surface.

## CUIDE BIEN DE SU APARADOR

### Indicaciones de limpieza y conservación

- Evite arrastar objetos encima de los aparadores. Ellos pueden riscar o dañar el acabado de su mueble de cocina.
  - Si es necesario mover el producto, retire los objetos del interior del armario.
  - Para limpieza, se debe utilizar apenas producto neutro (verifique en el empaque del producto si está escrito "neutro"). Remueva el exceso con un paño húmedo y a seguir seque luego.
  - Nunca utilize sapólios, esponja de acero o cualquier material que pueda arañar la superficie de los armarios durante la limpieza.
  - No es recomendable utilizar productos con amoníaco.
  - No utilizar plásticos o papeles coloridos para forrar los armarios.
  - Debe evitarse guardar sal, cebolla, ketchup, mostaza o cualquier producto ácido sin el empaque de protección.
  - Para los armarios con lavaplatos, es importante tomar cuidado alrededor de ella, evitando el contacto directo con el agua en las demás partes del producto. El área expuesta a la humedad puede influir en la durabilidad de sus muebles.
  - Evite la exposición directa al sol. Se sugiere la utilización de cortinas para proteger sus muebles de cocina.
  - Los productos adquiridos fuera de Brasil con defectos de fabricación de productos, avor póngase en contacto con la tienda donde compró su Cucina Itatiaia.
  - Esta orientación se debe guardar para futuras referencias, si es necesario.
- ATENCIÓN: No utilize paños muy humedecidos en la limpieza del armario, pues la humedad.

### \*FERRAMENTAS NÃO FORNECIDAS

- \*Tools Needed (not supplied)
- \*Herramientas no suministradas



Linha de Interesse Geral do Consumidor

Ligação gratuita de qualquer ponto do país

0800 941 0144

## GUARDE ESTE MANUAL PARA POSTERIOR CONSULTA

Fazenda São Roque 1, s/nº. Bairro Córrego da Onça. Sooretama - ES. CEP: 29927-000 www.minhaitatiaia.com.br

# Sugestão de quantidade de pessoas necessárias para montagem.

Tip of the number of people required for product assembly and wall mounting  
 Consejo de la cantidad de personas necesarias para el montaje de productos y montaje de la pared



**01** **Importante: Passar cola nas cavilhas**  
 Mandatory to glue the dowels  
 Importante: Pasar cola en los tarugos

07x M13  
 02x F10  
 02x M38  
 04x M18

**02** **Importante: Passar cola nas cavilhas**  
 Mandatory to glue the dowels  
 Importante: Pasar cola en los tarugos

**ATENÇÃO**

15x M13  
 02x M1  
 02x F264  
 04x M15

**03** **Importante: Passar cola nas cavilhas**  
 Mandatory to glue the dowels  
 Importante: Pasar cola en los tarugos

**ATENÇÃO**

04x M13  
 04x M15  
 05x F264

**04**

**ATENÇÃO**  
**ATENÇÃO: APERTO FINAL DOS PARAFUSOS NO PASSO 6 PARA FACILITAR O PASSO 5.**  
 ATTENTION: FINAL TIGHTENING OF THE SCREWS IN THE STEP 6 TO MAKE STEP 5 EASIER.  
**ATENCIÓN: APRIETE FINAL DE LOS TORNILLOS EN EL PASO 6 PARA HACER EL PASO 5 MÁS FÁCIL.**

04x M38

**05**

**06**

01x M1  
 07x M38

**07**

**ATENÇÃO**  
**ATENÇÃO: PARAFUSAR NA MARCAÇÃO INDICADA ATRÁS DO PRODUTO.**  
 ATTENTION: SCREW ON THE INDICATED MARKING BEHIND THE PRODUCT.  
**ATENCIÓN: ATORNILLAR EN LA MARCA INDICADA DETRÁS DEL PRODUCTO.**

03x M1

**08** **Importante: Passar cola nas cavilhas**  
 Mandatory to glue the dowels  
 Importante: Pasar cola en los tarugos

04x M13  
 02x F10

**09**

04x F9  
 08x F12  
 16x M6

**10**

**PORTA DOOR PUERTA**  
 (671x397x15mm)

02x F188  
 02x M6  
 02x F262  
 08x M6

**11**

02x M6  
 02x F263  
 02x F4

**12**

02x F188  
 02x F4

**13**

**ATENÇÃO**  
**ATENÇÃO: COLAR TAPA FURO DE ACORDO COM A COR DO SEU PRODUTO.**  
 ATTENTION: COLLECTING HOLE ACCORDING TO THE COLOR OF YOUR PRODUCT.  
**ATENCIÓN: AGUJERO COLECTOR SEGÚN EL COLOR DE TU PRODUCTO.**

01x F7  
 16x F8

**ATENÇÃO/ATTENTION/ATENCIÓN**

**CASO SEJA NECESSÁRIO MOVER O PRODUTO, RETIRAR OS OBJETOS DO INTERIOR DO ARMÁRIO.**

**IF IT IS NECESSARY TO MOVE THE PRODUCT, REMOVE THE OBJECTS FROM INSIDE THE CABINET.**

**SI ES NECESARIO MOVER EL PRODUCTO, RETIRE LOS OBJETOS DEL INTERIOR DEL ARMARIO.**