

Instruções de montagem

ME-228 (Sextavada)

Brastubo

O móvel do seu lar

Passo 1

A base da mesa já chega montada.

Ajustar a abertura conforme imagem ao lado.

Os tubos internos devem formar um X.

Prenda os dois parafusos para fixar a base nesse formato.



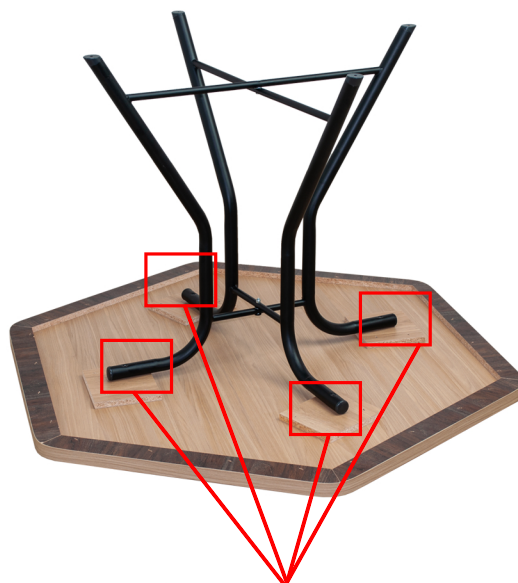
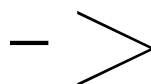
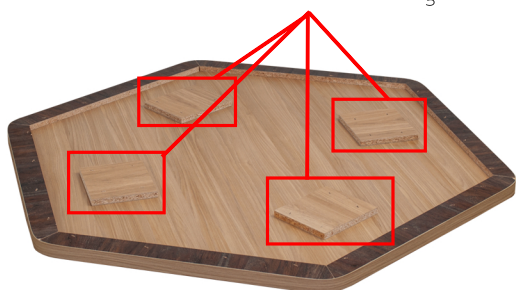
Passo 2

Vire o tampo no chão ainda com a caixa de papelão.

Virado o tampo para baixo, centralize a base da mesa respeitando o local de fixação no tampo.

A base deve estar aberta no ponto que prenda os 4 parafusos através da base no tampo de madeira.

Pontos de Fixação



Utilize o seguinte parafuso:



4 UNIDADES

Passo 3

Após fixação dos parafusos, vire a mesa, retire o papelão e a mesa estará pronta para utilização.

Dúvidas estamos à disposição



(54) 3454-6499

comercial@moveisbrastubo.com.br