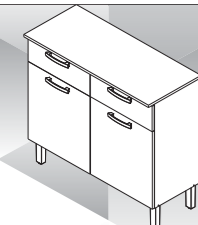


1000013491 - 13/06/2023
LINHA ATENAS / LOTUS

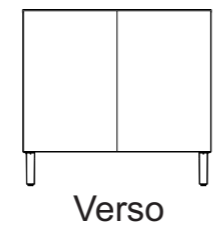
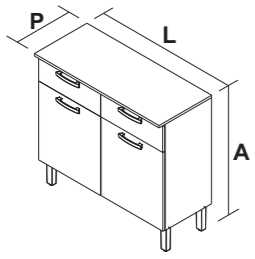
BALC 2PT 2GV

Balcão 2 portas 2 gavetas Atenas / Lotus

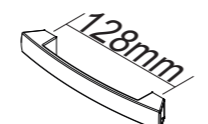
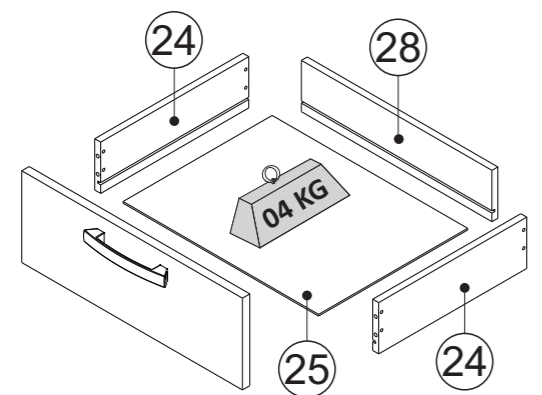
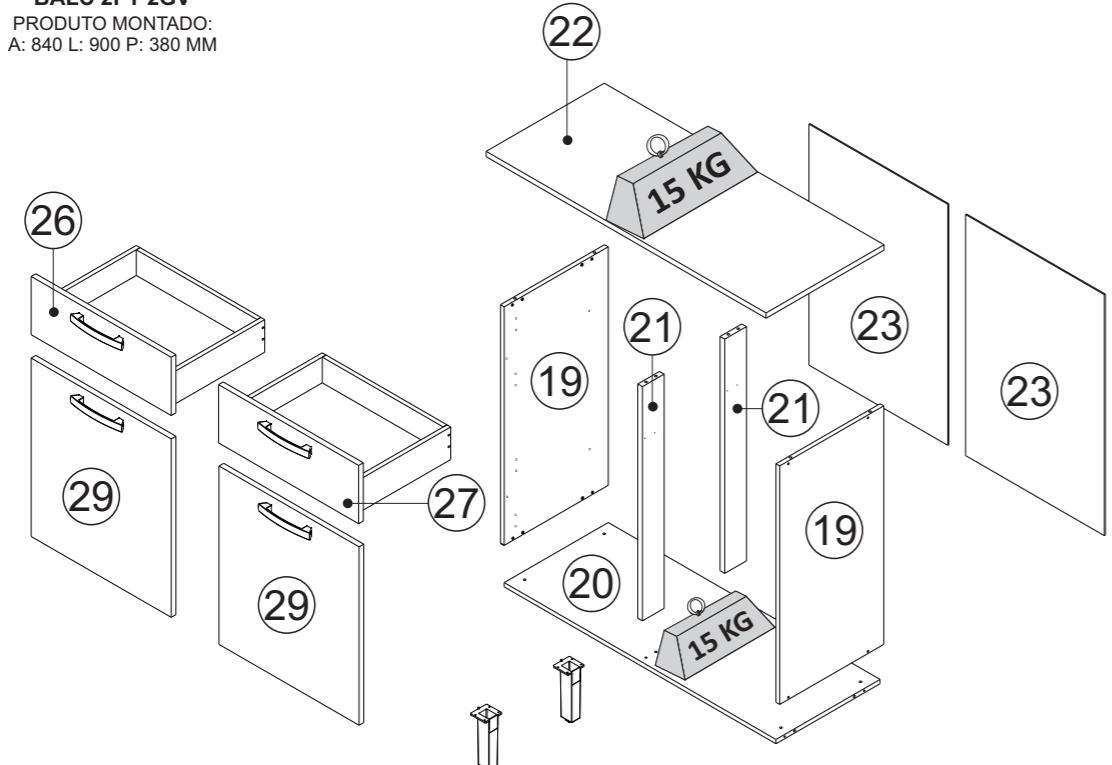
Itatiaia



IDENTIFIQUE A COR DO SEU ARMÁRIO / IDENTIFY THE COLOR OF YOUR CABINET / IDENTIFICAR EL COLOR DE SU GABINETE									
Nº	DESCRIÇÃO DESCRIPTION DESCRIPCIÓN	CÓDIGO / CODE / CÓDIGO		ACABAMENTO FINISH TERMINACIÓN	QUANTIDADE QUANTITY CANTIDAD		Dimensão (mm) Dimension/Dimension		
		CASTANHO	BRANCO CETIM		COMP	LARG	ESP		
19	LATERAL 665X335 BALC-90 CAS-MDP	3100023453	3100023453	MDP	2	PC	665	335	12
20	BASE 875X335 BALC-90 CAS-MDP	3100023451	3100023451	MDP	1	PC	875	335	12
21	REGUA DIVISAO 653X70 BALC-90 CAS-MD	3100023450	3100023450	MDP	2	PC	653	70	15
22	TAMPO RT 900X375 CAS-MDP	3100023442	3100023442	MDP	1	PC	900	375	15
23	COSTA 447X672 CAS-HDF	3100023449	3100023449	HDF	2	PC	672	447	3
24	LATERAL GAV 300X90 CAS-MDP	3100023447	3100023447	MDP	4	PC	300	90	12
25	FUNDO GAV 302X396 CAS-HDF	3100023448	3100023448	HDF	2	PC	302	396	3
26	FRENTE GAV ESQ 161X447 CAS-MDP	3100023509	3100023444	MDP	1	PC	161	447	15
27	FRENTE GAV DIR 161X447 CAS-MDP	3100023508	3100023441	MDP	1	PC	161	447	15
28	TRASEIRO GAV 386X90 CAS-MDP	3100023446	3100023446	MDP	2	PC	386	90	12
29	PORTA 493X447 CAS-MDP	3100023507	3100023445	MDP	2	PC	493	447	15



BALC 2PT 2GV
PRODUTO MONTADO:
A: 840 L: 900 P: 380 MM



PUXADOR / DIMENSÃO
HANDLE / DIMENSION
TIRADOR / DIMENSIÓN



Peso máximo distribuído suportado
Maximum weight supported distributed
Peso máximo admitido distribuído

A1 - 1000000216 - PARAF. PHS.FL-4,8 X 45MM
06

F5 - 1000001266 - 51 X 38 X 22 MM
02

CANTONEIRA METALICA
METALIC 'L' BRACKET
ESQUINERA METÁLICA

F7 - 1000010695 CAS - 12 MM
04

ADESIVO TAPA FURO
COVER STICKER
ADHESIVO TAPA TORNILLO

F8 - 1000000262 - 8 MM
02

BUCHA ANCHOR
TARUGO PLÁSTICO

F9 - 1000001257 - 8 MM
08

BATENTE P/ PORTA - SILICONE
SILICON STOPPER
TOPE PARA PUERTA - SILICÓN

F10 - 1000001086 - 10G
02

COLA BRANCA
WHITE GLUE
COLA BLANCA

F12 - 1000001258 - 19X19X14 MM
06

CANTONEIRA METAL L DOIS FUROS
2-HOLES 'L' BRACKET
ESQUINERA L CON DOS PERFORACIONES

F14 - 1000001265 - 15X14X0,5 MM
04

FIXADOR P/ COSTA DE ROUPEIRO METALICO
METALIC HARDBOARD PANELS HOLDER
FIJADOR PARA ESPALDAR METÁLICA

F99 - 1000010788 - 18x18x14MM PLAST-CAS
04

CANTONEIRA L DOIS FUROS
2-HOLES 'L' BRACKET
ESQUINERA L CON DOS PERFORACIONES

F262 - 1000005912 - DOB 26MM
RETA N5 ALB
04

DOBRADIÇA METALICA
METALIC FRAME WING
BISAGRA METÁLICA

F150 - 1000011066 - 165 X 57 X 54 MM
PÉ PLÁSTICO PRETO C/ REGULAGEM
04

PÉ ARMARIO
FOOT CABINET
PATA

F263 - 1000005948 - CALCO DOB 26MM N°5 ALB
04

CALÇO DOBRADIÇA METALICA
METALIC DOOR WING
SOPORTE BISAGRA METÁLICA

F341 - 1000012286 - 165x25x20mm
PUXADOR DUNA 128 CROMADO
04

PUXADOR
HANDLE
TIRADOR

F385 - 1000006225 - PARAF UNIAO METALICO FPHS22,5MM
02

F386 - 1000012431 - CORREDICA TL 300MM 2EST TRAVA MAIOR
04

CORREDIÇA TELESCÓPICA
TELESCOPIC RUNNER
RIEL TELESCÓPICA

M1 - 1000001179 - PARF 3,5 X 40 MM CAB CH FPHS
14

M2 - 1000001171 - PAR 3,5x12 MM CC CAB CH FPHS
56

M7 - 1000001181 - PARAF 3,5 X 23 CAB CH FPHS S/PONTA
08

M14 - 1000001259 - 6 X 30 MM
22

CAVILHA MADEIRA
WOODEN DOWEL
TARUGO DE MADERA

M15 - 1000001177 - PREGO 10 X 10 C/CAB
32

TERMO DE GARANTIA

PARABÉNS!
Você acaba de comprar um produto que é referência de qualidade, durabilidade e beleza em todo o Brasil. Isso porque a Itatiaia faz de tudo para oferecer a você as melhores cozinhas de madeira do mercado.

DISPOSIÇÕES E PRAZOS DE GARANTIA
A Itatiaia Móveis S/A estipula que o produto especificado, fica garantido pelo prazo de 6 (seis) meses, contados a partir da entrega efetivado produto. Este prazo é compreendido como sendo: 3 (três) meses como garantia legal e 3 (três) meses como garantia contratual.

Constatado o eventual defeito de fabricação, o consumidor deverá entrar em contato com a loja onde adquiriu o produto. No prazo de garantia, as partes eventualmente defeituosas serão substituídas gratuitamente, por outra da mesma linha e modelo.

O projeto, instalação e a montagem na residência do consumidor não é de responsabilidade da Itatiaia. A montagem deve seguir corretamente as instruções que se encontram dentro da embalagem de cada módulo.

Esta garantia é válida em todo o território brasileiro, inclusive em toda e qualquer região litorânea. A Itatiaia se reserva o direito de efetuar modificações de caráter técnico em seus produtos, sem aviso prévio.

EXCLUSÃO DA GARANTIA
O presente termo exclui de sua garantia:
- danos causados em consequência de acidentes, mau uso, manuseio ou deslocamento incorreto dos produtos;
- danos causados por montagem inadequada;
- danos em decorrência de agentes externos (inundações, incêndios, etc);
- danos causados pela utilização de produtos de limpeza não recomendados no manual de instrução do produto;
- despesas de transporte, frete ou seguro;
- defeitos oriundos da utilização do produto em ambientes sujeitos a gases corrosivos, umidade excessiva ou em locais de altas/baixas temperaturas, poeira ou acidez.

A Itatiaia não se responsabiliza por incorreta instalação de cubas, pias, mármore, granitos ou similares. Também não será responsável pelas instalações elétricas, hidráulicas e de gás, bem como pelos danos que estes possam vir a causar ao produto.
A fixação dos armários de forma segura e garantida depende da qualidade da parede na qual os mesmos serão instalados. A Itatiaia não se responsabiliza por danos causados por instalação dos armários em paredes inadequadas.
A Itatiaia não se responsabiliza por incorreta instalação de eletrodomésticos. Esta instalação deve seguir o indicado pelo fabricante.

CUIDE BEM DO SEU ARMÁRIO

- Dicas de limpeza e conservação:
- Evite arrastar objetos em cima dos armários. Eles podem riscar e prejudicar o acabamento de seu móvel de cozinha.
 - Caso seja necessário mover o produto, retire os objetos do interior do armário.
 - Para limpeza, deve ser utilizado apenas produto neutro (verifique na embalagem do produto se está escrito "neutro"). Remova o excesso com pano úmido e seque logo a seguir.
 - Nunca utilize sapólios, esponja de aço ou qualquer material que possa arranhar a superfície dos armários durante a limpeza.
 - Não se recomenda o uso de produtos à base de amoníaco.
 - Não utilize plásticos ou papéis coloridos para forrar os armários.
 - Deve-se evitar guardar sal, cebola, catchup, mostarda e outras substâncias ácidas sem as devidas embalagens de proteção.
 - Para os armários com pia, é importante tomar cuidado ao redor dela, evitando-se o contato direto com água nas demais partes do produto. A área exposta a umidade pode influenciar na durabilidade dos seus móveis.
 - Tente evitar a exposição direta ao sol. Sugere-se utilização de cortinas para proteger seus móveis de cozinha.
 - Produtos adquiridos fora do Brasil com defeitos de fabricação, favor entrar em contato com a loja onde adquiriu sua Cozinha Itatiaia.
 - Esta orientação deve ser guardada para futura consulta, caso necessário.

TAKING GOOD CARE OF YOUR CABINET

- Cleaning and caring instructions:
- Avoid dragging objects on top of the cabinet. They might scratch the finishing.
 - If it is necessary to move the product, remove the objects from inside the cabinet.
 - Only non-abrasive natural chemical products are recommended to clean your cabinet. Simply wipe the cabinet down with a wet cloth to remove the cleaning product excess.
 - Never clean the cabinet with scouring powders, steel scrubber pads or any other product which can scratch its surface.
 - Chemical products are not recommended.
 - Cabinet surfaces should not be covered with colored plastic or paper sheets.
 - Acid substances like salt, onion, ketchup and mustard must remain properly stored in sealed containers.
 - Avoid the direct contact of water with other surfaces than the sink, as the - Avoid the direct contact of water with other surfaces than the sink, as the humidity can affect the durability of the cabinets.
 - Avoid cabinets exposure to direct Sun light. Drapers suggested.
 - For technical assistance outside Brazil, please, contact the store where you purchased your Itatiaia kitchen.
 - This guidance should be saved for future reference, if necessary.
- BEWARE: Do not use a damp cloth to clean the cabinet. Excessive moisture can damage its surface.

CUIDE BIEN DE SU APARADOR

- Indicaciones de limpieza y conservación
- Evite arrastar objetos encima de los aparadores. Ellos pueden riscar o dañar el acabado de su mueble de cocina.
 - Si es necesario mover el producto, retire los objetos del interior del armario.
 - Para limpieza, se debe utilizar apenas producto neutro (verifique en el empaque del producto si está escrito "neutro"). Remueva el exceso con un paño húmedo y a seguir seque luego.
 - Nunca utilize sapólios, esponja de acero o cualquier material que pueda arañar la superficie de los armarios durante la limpieza.
 - No es recomendable utilizar productos con amoníaco.
 - No utilizar plásticos o papeles coloridos para forrar los armarios.
 - Debe evitarse guardar sal, cebolla, ketchup, mostaza o cualquier producto ácido sin el empaque de protección.
 - Para los armarios con lavaplatos, es importante tomar cuidado alrededor de ella, evitando el contacto directo con el agua en las demás partes del producto. El área expuesta a la humedad puede influir en la durabilidad de sus muebles.
 - Evite la exposición directa al sol. Se sugiere la utilización de cortinas para proteger sus muebles de cocina.
 - Los productos adquiridos fuera de Brasil con defectos de fabricación de productos, avor póngase en contacto con la tienda donde compró su Cucina Itatiaia.
 - Esta orientación se debe guardar para futuras referencias, si es necesario.
- ATENCIÓN: No utilize paños muy humedecidos en la limpieza del armario, pues la humedad.

GUARDE ESTE MANUAL PARA POSTERIOR CONSULTA
Fazenda São Roque 1, s/nº. Bairro Córrego da Onça. Sooretama - ES. CEP: 29927-000

Linha de Interesse Geral do Consumidor
Ligação gratuita de qualquer ponto do país
0800-941-0144
www.minhaitatiaia.com.br

* FERRAMENTAS NECESSÁRIAS NÃO FORNECIDAS
* Tools Needed (not supplied)

Sugestão da quantidade de pessoas necessárias para montagem e fixação do produto na parede.

Tip of the number of people required for product assembly and wall mounting.

Consejo de la cantidad de personas necesarias para el montaje de productos y montaje de la pared.



01 **Importante: Passar cola nas cavilhas**
Mandatory to glue the dowels
Importante: Pasar cola en los tarugos

M14 14x

02

M1 06x

03 **ATENÇÃO: ENCAIXE O PINO PARA POSICIONAR OS PÉS**
WATCH FOR THE PILOT HOLE BEFORE SCREWING THE LEGS
ATENCIÓN: FIJE LOS PINES PARA POSICIONAR LAS PATAS

ATENÇÃO: A ABA DO PÉ DEVE APOIAR NA LATERAL
BEWARE: LEG EDGE MUST LEAN ON SIDE PANEL
ATENCIÓN: EL BORDE DE LA PATA DEBE APOYAR EN EL COSTADO

A1 04x
F150 04x

04 **IMPORTANTE**
IMPORTANT
IMPORTANTE

F386 4x

05

M17 04x

M2 08x
F386 - PAR 02x

06

F12 06x
M2 12x

07

F14 04x
M15 32x

08 **ATENÇÃO**

IMPORTANTE: NECESSÁRIO FIXAÇÃO NA PAREDE
IMPORTANT: CABINET MUST BE ATTACHED TO THE WALL
IMPORTANTE: ES NECESARIO FIJAR EN LA PARED

F5 02x
M2 04x

09

BUCHA PLÁSTICA INDICADA PARA FIXAÇÃO EM SUPERFÍCIES SÓLIDAS.
NECESSÁRIO AVALIAR CONDIÇÃO DA PAREDE PARA FIXAÇÃO.
INDICATED PLASTIC BUSHING FOR FIXING IN SOLID SURFACES.
NEED TO ASSESS WALL CONDITION FOR FIXING.

BUJE DE PLÁSTICO INDICADO PARA FIJAR SUPERFÍCIES SÓLIDAS.
NECESIDAD DE EVALUAR EL ESTADO DE LA PARED PARA SU FIJACIÓN.

F8 02x
A1 02x

09

Importante: passar cola nas cavilhas e encaixes da gaveta
Important to apply glue to the dowels and drawer inserts
Importante: Pasar cola en los tarugos y a las inserciones de los cajones

F9 02x
M14 08x

10

F99 04x
M12 04x
M1 08x

11

F386 04x
M2 08x

12

F262 04x
M2 08x
F9 04x
F263 04x

12

F263 04x
M2 08x

13

ATENÇÃO: APÓS MONTAGEM DAS PORTAS NO PRODUTO, REALIZAR FURAÇÃO PARA FIXAÇÃO DOS PUXADORES SEGUINDO AS MARCAÇÕES INDICADAS.
ATTENTION: AFTER ASSEMBLING THE DOORS ON THE PRODUCT, MAKEHOLES TO FIX THE HANDLES FOLLOWING THE MARKINGS INDICATED.
ATENCIÓN: DESPUES DE MONTAR LAS PUERTAS EN EL PRODUCTO, HAGA LOS AGUJEROS PARA FIJAR LAS MANIJAS SIGUIENDO LAS MARCAS INDICADAS.

F341 04x
M7 08x

Atenção Gaveta Direita com etiqueta
Attention Right Drawer with tag
Atención cajón derecho con etiqueta

14

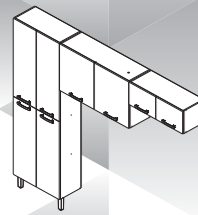
F7 04x

14

F7 04x

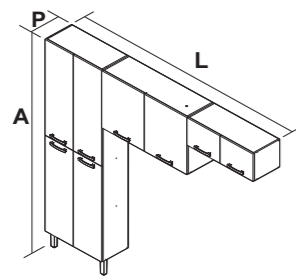
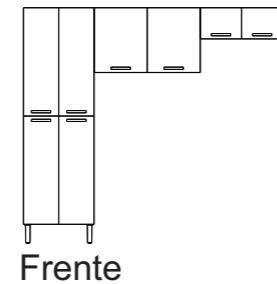
UNIÃO DE MÓDULOS
UNION OF MODULES
UNIÓN DE MÓDULOS
PRODUTO MONTADO:
A: 2000 L: 2197 P: 380 MM

M4 02x
6mm / 1/4"

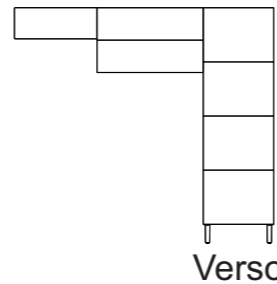


IDENTIFIQUE A COR DO SEU ARMÁRIO / IDENTIFY THE COLOR OF YOUR CABINET / IDENTIFICAR EL COLOR DE SU GABINETE

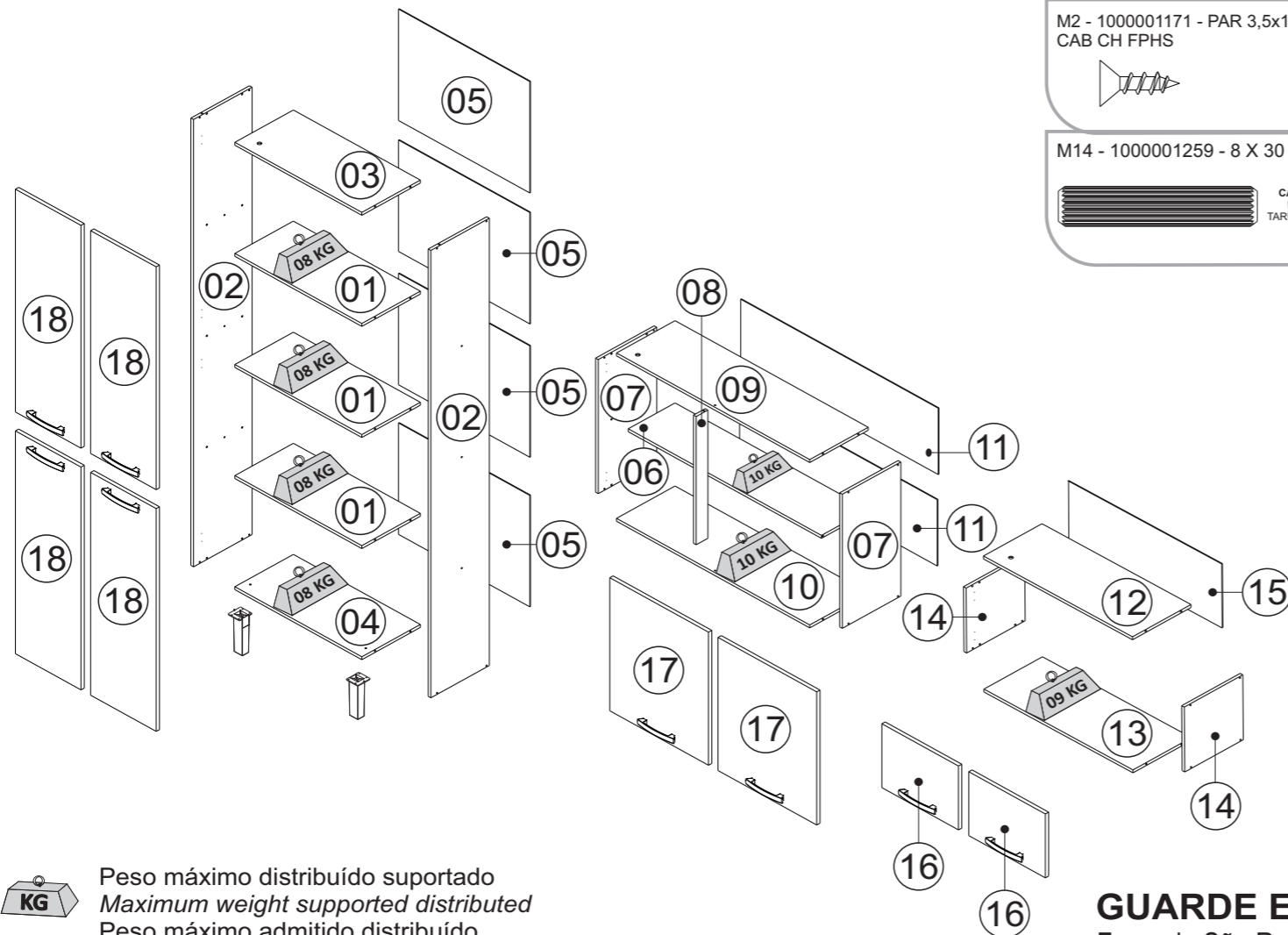
Nº	DESCRIÇÃO DESCRIPTION DESCRIPCIÓN	C Ó D I G O / C O D E / C Ó D I G O		ACABAMENTO FINISH TERMINACIÓN	QUANTIDADE QUANTITY CANTIDAD	Dimensão (mm) Dimension/Dimension			
		CASTANHO	BRANCO CETIM			COMP	LARG	ESP	
01	PRATELEIRA 575X265 PAN-60 CAS-MDP	3100023484	3100023484	MDP	3	PC	575	265	12
02	LATERAL 1835X265 PAN-60 CAS-MDP	3100023480	3100023480	MDP	2	PC	1835	265	12
03	TETO 575X265 PAN-60 CAS-MDP	3100023481	3100023481	MDP	1	PC	575	265	12
04	BASE 575X265 PAN-60 CAS-MDP	3100023475	3100023475	MDP	1	PC	575	265	12
05	COSTA 595X457 CAS-HDF	3100023503	3100023503	HDF	4	PC	595	457	3
06	PRATELEIRA 875X212 ARM-90 CAS-MDP	3100023482	3100023482	MDP	1	PC	875	212	12
07	LATERAL 550X265 ARM-90 CAS-MDP	3100023478	3100023478	MDP	2	PC	550	265	12
08	DIVISAO 526X53 ARM-90 CAS-MDP	3100023477	3100023477	MDP	1	PC	526	53	12
09	TETO 875X265 ARM-90 CAS-MDP	3100023476	3100023476	MDP	1	PC	875	265	12
10	BASE 875X265 ARM-90 CAS-MDP	3100023473	3100023473	MDP	1	PC	875	265	12
11	COSTA 895X272 CAS-HDF	3100023502	3100023502	HDF	2	PC	895	272	3
12	TETO 675X265 ARM-70 CAS-MDP	3100023483	3100023483	MDP	1	PC	675	265	12
13	BASE 675X265 ARM-70 CAS-MDP	3100023479	3100023479	MDP	1	PC	675	265	12
14	LATERAL 265X265 ARM-70 CAS-MDP	3100023474	3100023474	MDP	2	PC	265	265	12
15	COSTA 695X262 CAS-HDF	3100023499	3100023499	HDF	1	PC	695	262	3
16	PORTA 262X347 BRAC-T-MDP	3100023513	3100023498	MDP	2	PC	262	347	15
17	PORTA 546X447 BRAC-T-MDP	3100023514	3100023497	MDP	2	PC	546	447	15
18	PORTA 914X297 BRAC-T-MDP	3100023515	3100023496	MDP	4	PC	914	297	15


 PAN-60 4PT / ARM-90 2PT / ARM-70 2PT
 PRODUTO MONTADO:
 A: 2000 L: 2197 P: 285 MM


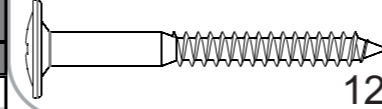
Frente



Verso


 Peso máximo distribuído suportado
 Maximum weight supported distributed
 Peso máximo admitido distribuído

A1 - 1000000216 - PARAF. PHS.FL-4,8 X 45MM



12

F5 - 1000001266 - 51 X 38 X 22 MM



10

 CANTONEIRA METALICA
 METALIC L' BRACKET
 ESQUINERA METALICA

F6 - 1000010712 - 81x23x6MM CAS



08

 CAPA PLASTICA CANTONEIRA
 L' BRACKET
 CAPA PLÁSTICA PARA ESQUINERA

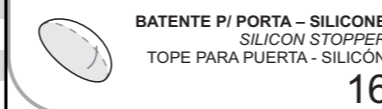
F8 - 1000000262 - 8 MM



10

 BUCHA
 ANCHOR
 TARUGO PLÁSTICO


F9 - 1000001257 - 8 MM



16

 BATENTE P/ PORTA - SILICONE
 SILICON STOPPER
 TOPE PARA PUERTA - SILICÓN

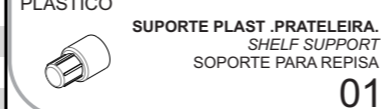
F10 - 1000001086 - 10G



03

 COLA BRANCA
 WHITE GLUE
 COLA BLANCA

F13 - 1000001250 - 15 MM BRA PLÁSTICO



01

 SUPORTE PLAST. PRATELEIRA.
 SHELF SUPPORT
 SOPORTE PARA REPISA

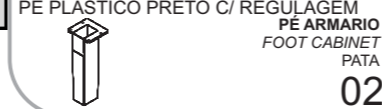
F14 - 1000001265 - 15X14X0,5 MM



14

 FIXADOR P/ COSTA DE ROUPEIRO METALICO
 METALIC HARDBOARD PANELS HOLDER
 FIJADOR PARA ESPALDAR METALICA

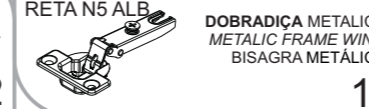
F150 - 1000011066 - 165 X 57 X 54 MM



02

 PÉ PLÁSTICO PRETO C/ REGULAGEM
 PE ARMARIO
 FOOT CABINET
 PATA

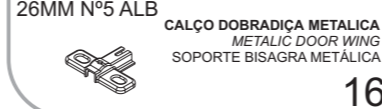
F262 - 1000005912 - DOB 26MM



16

 DOBRADIÇA METALICA
 METALIC FRAME WING
 BISAGRA METALICA

F263 - 1000005948 - CALCO DOB 26MM N°5 ALB



16

 CALÇO DOBRADIÇA METALICA
 METALIC DOOR WING
 SOPORTE BISAGRA METALICA

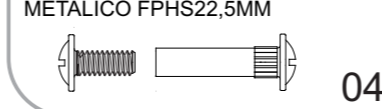
F341 - 1000012286 - 165x25x20mm



08

 PUXADOR
 HANDLE
 TIRADOR

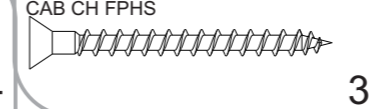
F385 - 1000006225 - PARAF UNIAO METALICO FPHS22,5MM



04

 PARAF UNIAO METALICO
 FPHS22,5MM

M1 - 1000001179 - PARF 3,5 X 40 MM CAB CH FPHS



36

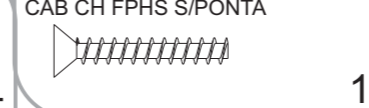
M2 - 1000001171 - PAR 3,5x12 MM CC CAB CH FPHS



84

 PAR 3,5x12 MM CC
 CAB CH FPHS

M7 - 1000001181 - PARAF 3,5 X 23 CAB CH FPHS S/PONTA



16

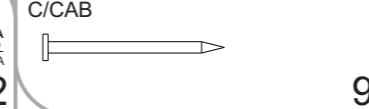
M14 - 1000001259 - 8 X 30 MM



42

 CAVILHA MADEIRA
 WOODEN DOWEL
 TARUGO DE MADEIRA

M15 - 1000001177 - PREGO 10 X 10 C/CAB



94

TERMO DE GARANTIA

PARABÉNS!

Você acaba de comprar um produto que é referência de qualidade, durabilidade e beleza em todo o Brasil. Isso porque a Itaitaia faz de tudo para oferecer a você as melhores cozinhas de madeira do mercado.

DISPOSIÇÕES E PRAZOS DE GARANTIA

A Itaitaia Móveis S/A estipula que o produto especificado, fica garantido pelo prazo de 6 (seis) meses, contados a partir da entrega efetivado produto. Este prazo é compreendido como sendo: 3 (três) meses como garantia legal e 3 (três) meses como garantia contratual.

Constatado o eventual defeito de fabricação, o consumidor deverá entrar em contato com a loja onde adquiriu o produto. No prazo de garantia, as partes eventualmente defeituosas serão substituídas gratuitamente, por outra da mesma linha e modelo.

O projeto, instalação e a montagem na residência do consumidor não é de responsabilidade da Itaitaia. A montagem deve seguir corretamente as instruções que se encontram dentro da embalagem de cada módulo.

Esta garantia é válida em todo o território brasileiro, inclusive em toda e qualquer região litorânea. A Itaitaia se reserva o direito de efetuar modificações de caráter técnico em seus produtos, sem aviso prévio.

EXCLUSÃO DA GARANTIA

 O presente termo exclui de sua garantia:
 - danos causados em consequência de acidentes, mau uso, manuseio ou deslocamento incorreto dos produtos;
 - danos causados por montagem inadequada;
 - danos em decorrência de agentes externos (inundações, incêndios, etc);
 - danos causados pela utilização de produtos de limpeza não recomendados no manual de instrução do produto;
 - despesas de transporte, frete ou seguro;
 - defeitos oriundos da utilização do produto em ambientes sujeitos a gases corrosivos, umidade excessiva ou em locais de altas/baixas temperaturas, poeira ou acidez.

A Itaitaia não se responsabiliza por incorreta instalação de cubas, pias, mármore, granitos ou similares. Também não será responsável pelas instalações elétricas, hidráulicas e de gás, bem como pelos danos que estes possam vir a causar ao produto.

A fixação dos armários de forma segura e garantida depende da qualidade da parede na qual os mesmos serão instalados. A Itaitaia não se responsabiliza por danos causados por instalação dos armários em paredes inadequadas.

A Itaitaia não se responsabiliza por incorreta instalação de eletrodomésticos. Esta instalação deve seguir o indicado pelo fabricante.

CUIDE BEM DO SEU ARMÁRIO

Dicas de limpeza e conservação:

- Evite arrastar objetos em cima dos armários. Eles podem riscar e prejudicar o acabamento de seu móvel de cozinha.
- Caso seja necessário mover o produto, retire os objetos do interior do armário.
- Para limpeza, deve ser utilizado apenas produto neutro (verifique na embalagem do produto se está escrito "neutro"). Remova o excesso com pano úmido e seque logo a seguir.
- Nunca utilize sapólios, esponja de aço ou qualquer material que possa arranhar a superfície dos armários durante a limpeza.
- Não se recomenda o uso de produtos à base de amoníaco.
- Não utilize plásticos ou papéis coloridos para forrar os armários.
- Deve-se evitar guardar sal, cebola, catchup, mostarda e outras substâncias ácidas sem as devidas embalagens de proteção.
- Para os armários com pia, é importante tomar cuidado ao redor dela, evitando-se o contato direto com água nas demais partes do produto. A área exposta a umidade pode influenciar na durabilidade dos seus móveis.
- Tente evitar a exposição direta ao sol. Sugere-se utilização de cortinas para proteger seus móveis de cozinha.
- Produtos adquiridos fora do Brasil com defeitos de fabricação, favor entrar em contato com a loja onde adquiriu sua Cozinha Itaitaia.
- Esta orientação deve ser guardada para futura consulta, caso necessário.

ATENÇÃO: Não utilize panos muito umedecidos na limpeza do armário, pois a umidade excessiva pode danificar o produto.

TAKING GOOD CARE OF YOUR CABINET

Cleaning and caring instructions:

- Avoid dragging objects on top of the cabinet. They might scratch the finishing.
- If it is necessary to move the product, remove the objects from inside the cabinet.
- Only non-abrasive natural chemical products are recommended to clean your cabinet. Simply wipe the cabinet down with a wet cloth to remove the cleaning product excess.
- Never clean the cabinet with scouring powders, steel scrubber pads or any other product which can scratch its surface.
- Chemical products are not recommended.
- Cabinet surfaces should not be covered with colored plastic or paper sheets.
- Acid substances like salt, onion, ketchup and mustard must remain properly stored in sealed containers.
- Avoid the direct contact of water with other surfaces than the sink, as the - Avoid the direct contact of water with other surfaces than the sink, as the humidity can affect the durability of the cabinets.
- Avoid cabinets exposure to direct Sun light. Drapers suggested.
- For technical assistance outside Brazil, please, contact the store where you purchased your Itaitaia kitchen.
- This guidance should be saved for future reference, if necessary.

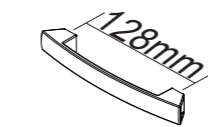
BEWARE: Do not use a damp cloth to clean the cabinet. Excessive moisture can damage its surface.

CUIDE BIEN DE SU APARADOR

Indicaciones de limpieza y conservación

- Evite arrastar objetos encima de los aparadores. Ellos pueden riscar o dañar el acabado de su mueble de cocina.
- Si es necesario mover el producto, retire los objetos del interior del armario.
- Para limpieza, se debe utilizar apenas producto neutro (verifique en el empaque del producto si está escrito "neutro"). Remueva el exceso con un paño húmedo y a seguir seque luego.
- Nunca utilize sapólios, esponja de acero o cualquier material que pueda arrañar la superficie de los armarios durante la limpieza.
- No es recomendable utilizar productos con amoníaco.
- No utilizar plásticos o papeles coloridos para forrar los armarios.
- Debe evitarse guardar sal, cebolla, ketchup, mostaza o cualquier producto ácido sin el empaque de protección.
- Para los armarios con lavaplatos, es importante tomar cuidado alrededor de ella, evitando el contacto directo con el agua en las demás partes del producto. El área expuesta a la humedad puede influir en la durabilidad de sus muebles.
- Evite la exposición directa al sol. Se sugiere la utilización de cortinas para proteger sus muebles de cocina.
- Los productos adquiridos fuera de Brasil con defectos de fabricación de productos, avor póngase en contacto con la tienda donde compró su Cocina Itaitaia.
- Esta orientación se debe guardar para futuras referencias, si es necesario.

ATENCIÓN: No utilize paños muy humedecidos en la limpieza del armario, pues la humedad.


 PUXADOR / DIMENSÃO
 HANDLE / DIMENSION
 TIRADOR / DIMENSION

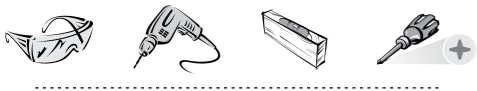
GUARDE ESTE MANUAL PARA POSTERIOR CONSULTA

Fazenda São Roque 1, s/nº. Bairro Córrego da Onça. Sooretama - ES. CEP: 29927-000

 Linha de Interesse Geral do Consumidor
 Ligação gratuita de qualquer ponto do país
 0800-941-0144

www.minhaitaiaia.com.br

* FERRAMENTAS NECESSÁRIAS NÃO FORNECIDAS
* Tools Needed (not supplied)



Sugestão da quantidade de pessoas necessárias para montagem e fixação do produto na parede.

Tip of the number of people required for product assembly and wall mounting.

Consejo de la cantidad de personas necesarias para el montaje de productos y montaje de la pared.



Montagem
Mounting
Montaje

01 **Importante: Passar cola nas cavilhas**
Mandatory to glue the dowels
Importante: Pasar cola en los tarugos

M14 20x

02

M1 14x

03 **ATENÇÃO: ENCAIXE O PINO PARA POSICIONAR OS PÉS**
WATCH FOR THE PILOT HOLE BEFORE SCREWING THE LEGS
ATENCIÓN: FIJE LOS PINES PARA POSICIONAR LAS PATAS

ATENÇÃO

F150 02x

ATENÇÃO: A ABA DO PÉ DEVE APOIAR NA LATERAL
BEWARE: LEG EDGE MUST LEAN ON SIDE PANEL
ATENCIÓN: EL BORDE DE LA PATA DEBE APOYAR EN EL COSTADO

04

M15 09x

05

F13 01x

25 cm

ATENÇÃO *
Esta parte para baixo
This part for low
Esta parte para bajar

06 **Importante: Passar cola nas cavilhas**
Mandatory to glue the dowels
Importante: Pasar cola en los tarugos

M14 14x

07

M1 12x

08

M15 05x

M15 31x

09 **Importante: Passar cola nas cavilhas**
Mandatory to glue the dowels
Importante: Pasar cola en los tarugos

M14 08x

10

M1 08x

11

M15 16x

12

ATENÇÃO

F5 04x

M2 08x

12

IMPORTANT: CABINET MUST BE ATTACHED TO THE WALL
IMPORTANT: ES NECESARIO FIJAR EN LA PARED

BUCHA PLÁSTICA INDICADA PARA FIXAÇÃO EM SUPERFÍCIES SÓLIDAS.
NECESSÁRIO AVALIAR CONDIÇÃO DA PAREDE PARA FIXAÇÃO.
INDICATED PLASTIC BUSHING FOR FIXING IN SOLID SURFACES.
NEED TO ASSESS WALL CONDITION FOR FIXING.

BUJE DE PLÁSTICO INDICADO PARA FIJAR SUPERFÍCIES SÓLIDAS.
NECESIDAD DE EVALUAR EL ESTADO DE LA PARED PARA SU FIJACIÓN.

F8 04x

A1 02x

12

F5 04x

A1 02x

12

F5 04x

M2 08x

12

F8 04x

8mm - 5/16"

13

ATENÇÃO

A1 04x

F6 04x

13

F5 02x

M2 04x

13

F8 02x

A1 02x

13

F5 02x

A1 02x

13

M4 04x

M4 6mm/ 1/4"

13

M4 04x

UNIÃO DE MÓDULOS
UNION OF MODULES
UNIÓN DE MÓDULOS

14

F262 16x

M2 32x

15

F263 16x

M2 32x

16

ATENÇÃO

Realizar furação para fixação dos puxadores seguindo as marcações indicadas.
Drill for fixing the handles following the markings indicated.
Taladro para fijar los mangos siguiendo las marcas indicado.

F341 16x

M7 08x

128mm

5mm / 3/16"