

MANUAL DE INSTRUÇÕES

BOX BAÚ

BOX BAÚ BIPARTIDO

IMPORTANTE



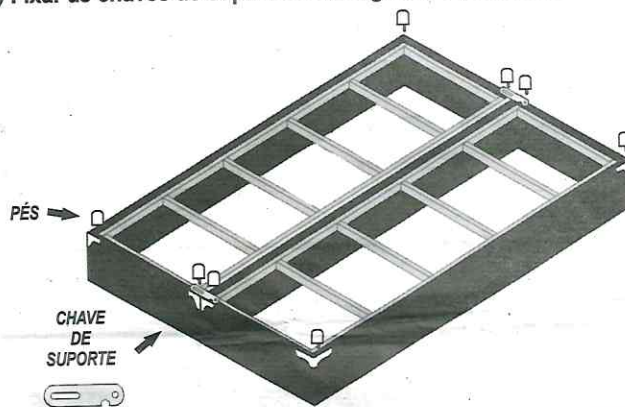
ATENÇÃO:

TODOS OS ACESSÓRIOS ENCONTRAM-SE NO INTERIOR DO PRODUTO, CONFORME MOSTRADO NAS FIGURAS ACIMA

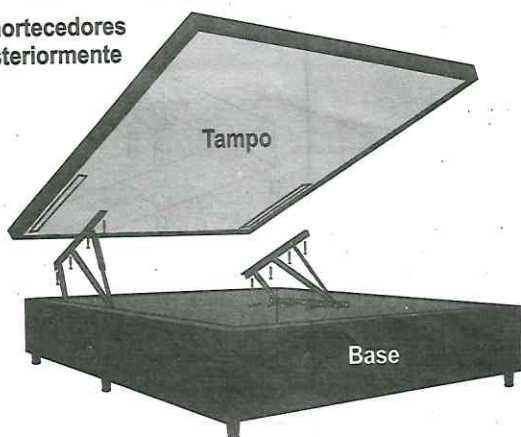
- 01** Após desembalar, coloque o produto com a parte inferior da base voltada para cima



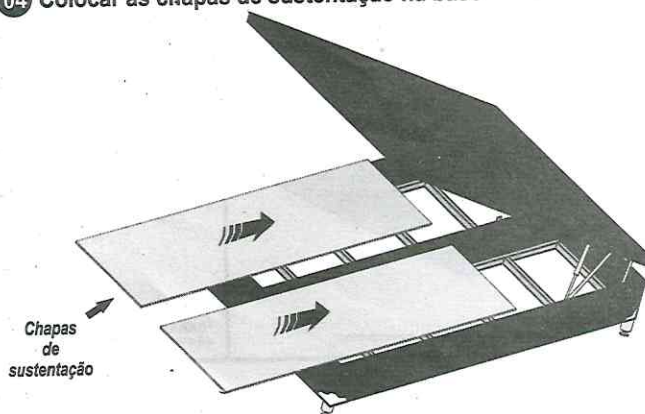
- 02** Fixar as chaves de suporte e em seguida colocar os pés




- 03** Parafuse os amortecedores no tampo e posteriormente no base



- 04** Colocar as chapas de sustentação na base



- 05** Parafusar a Alça traseira



ACESSÓRIOS:

Chave e Suporte



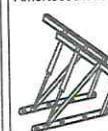
Alça



Pés



Amortecedores



Chapas de sustentação

