

# Manual de Instruções



## Instruções de Uso

### Recomendações:

- 1) Leia atentamente este manual ao receber o produto.
- 2) Verifique periodicamente o aperto dos parafusos e, se necessário, reaperte-os.
- 3) Evite expor o móvel à luz solar direta ou em locais com umidade, pois isso pode comprometer sua durabilidade, tonalidade e causar danos.
- 4) Proteja o móvel contra contato com objetos quentes ou cortantes.
- 5) Não escreva diretamente sobre a superfície do móvel. Evite impactos e batidas pois podem danificar o móvel.

### Manutenção e Limpeza

**NUNCA** utilize produtos abrasivos, como saponáceos, escovas ou esponjas de aço, para a limpeza ou manutenção do móvel. Esses materiais podem danificar o acabamento e comprometer a durabilidade do produto

**Espelhos e Vidros:** pano macio, levemente úmido, com água e sabão neutro, se necessário, borrifar álcool sobre o pano e não diretamente no vidro/espelho.

Secar com um pano macio imediatamente após a limpeza, afim de evitar manchas.

**Produtos estofados:** Pano macio, levemente úmido, com água e sabão neutro  
**Couros e Recouros:** Para remover líquidos derramados, utilize imediatamente um papel de alta absorção. Persistindo a necessidade de limpeza da superfície, utilize um pano macio, levemente umedecido com água e sabão neutro.

**TS:** Pano macio, levemente úmido, com água e sabão neutro

**BP:** Pano macio, levemente úmido, com água e sabão neutro, não utilize cera ou lustra-móveis, pois podem criar uma camada gordurosa na superfície.

**Madeiras e Lâminas Naturais:** Pano macio, levemente úmido, com água e sabão neutro

**Lacas:** Pano macio, levemente úmido, com água e sabão neutro

Secar com um pano macio imediatamente após a limpeza, afim de evitar manchas.

**Pedras:** Pano macio, levemente úmido, com água e sabão neutro

Evite apoiar recipientes com líquidos escuros sobre a superfície, pois podem causar manchas permanentes na pedra. Recomendamos verificar se a montagem foi feita corretamente, pois este é o momento ideal para detectar qualquer problema de fabricação.

**Tela Palha:** Remova poeira e sujeira com um pano macio ou escova de cerdas suaves

**Cimento:** Pano macio, levemente úmido, com água e sabão neutro

Evite apoiar recipientes com líquidos escuros sobre a superfície, pois podem causar manchas permanentes na pedra. Recomendamos verificar se a montagem foi feita corretamente, pois este é o momento ideal para detectar qualquer problema de fabricação.

**Cimento Tecnológico:** Pano macio, levemente úmido, com água e sabão neutro

Evite apoiar recipientes com líquidos escuros sobre a superfície, pois podem causar manchas permanentes na pedra. Recomendamos o uso de bases ou porta-copos para proteger o material.

Podem ser utilizados em áreas externas. No entanto, recomenda-se evitar exposição prolongada à umidade excessiva para preservar sua aparência e durabilidade

1

E-mail: sac@iummi.com.br | Site: www.iummi.com.br | @iummi.br


# Manual de Instruções



## Linha Prince

### Instruções para Montagem

Produto já vai montado e pronto para uso.



### Termo de Garantia

A garantia do produto segue as normas legais e contratuais, com cobertura de um ano contanto a partir da emissão da nota fiscal de fabricação. A garantia cobre apenas defeitos de fabricação. Recomendamos verificar se a montagem foi feita corretamente, pois este é o momento ideal para detectar qualquer problema de fabricação.

Nos produtos de origem natural (granito, madeira ou lâminas) e tecidos, é comum a divergência entre tonalidades de cores, desenhos ou nós.

Os produtos não serão cobertos pela garantia se houverem danos causados por quedas, batidas, instalações inadequadas ou a utilização em ambientes de atmosfera agressiva, a limpeza com produtos inadequados, ou a falta dela.

2

Última atualização: 05/02/2025

# Manual de Instruções



## Instruções de Uso

### Recomendações:

- 1) Leia atentamente este manual ao receber o produto.
- 2) Verifique periodicamente o aperto dos parafusos e, se necessário, reaperte-os.
- 3) Evite expor o móvel à luz solar direta ou em locais com umidade, pois isso pode comprometer sua durabilidade, tonalidade e causar danos.
- 4) Proteja o móvel contra contato com objetos quentes ou cortantes.
- 5) Não escreva diretamente sobre a superfície do móvel. Evite impactos e batidas pois podem danificar o móvel.

### Manutenção e Limpeza

**NUNCA** utilize produtos abrasivos, como saponáceos, escovas ou esponjas de aço, para a limpeza ou manutenção do móvel. Esses materiais podem danificar o acabamento e comprometer a durabilidade do produto

**Espelhos e Vidros:** pano macio, levemente úmido, com água e sabão neutro, se necessário, borrifar álcool sobre o pano e não diretamente no vidro/espelho.

Secar com um pano macio imediatamente após a limpeza, afim de evitar manchas.

**Produtos estofados:** Pano macio, levemente úmido, com água e sabão neutro  
**Couros e Recouros:** Para remover líquidos derramados, utilize imediatamente um papel de alta absorção. Persistindo a necessidade de limpeza da superfície, utilize um pano macio, levemente umedecido com água e sabão neutro.

**TS:** Pano macio, levemente úmido, com água e sabão neutro

**BP:** Pano macio, levemente úmido, com água e sabão neutro, não utilize cera ou lustra-móveis, pois podem criar uma camada gordurosa na superfície.

**Madeiras e Lâminas Naturais:** Pano macio, levemente úmido, com água e sabão neutro

**Lacas:** Pano macio, levemente úmido, com água e sabão neutro

Secar com um pano macio imediatamente após a limpeza, afim de evitar manchas.

**Pedras:** Pano macio, levemente úmido, com água e sabão neutro

Evite apoiar recipientes com líquidos escuros sobre a superfície, pois podem causar manchas permanentes na pedra. Recomendamos o uso de bases ou porta-copos para proteger o material.

**Tela Palha:** Remova poeira e sujeira com um pano macio ou escova de cerdas suaves

**Cimento:** Pano macio, levemente úmido, com água e sabão neutro

Evite apoiar recipientes com líquidos escuros sobre a superfície, pois podem causar manchas permanentes na pedra. Recomendamos verificar se a montagem foi feita corretamente, pois este é o momento ideal para detectar qualquer problema de fabricação.

**Cimento Tecnológico:** Pano macio, levemente úmido, com água e sabão neutro

Evite apoiar recipientes com líquidos escuros sobre a superfície, pois podem causar manchas permanentes na pedra. Recomendamos o uso de bases ou porta-copos para proteger o material.

Podem ser utilizados em áreas externas. No entanto, recomenda-se evitar exposição prolongada à umidade excessiva para preservar sua aparência e durabilidade

1

E-mail: sac@iummi.com.br | Site: www.iummi.com.br | @iummi.br


# Manual de Instruções



## Linha Prince

### Instruções para Montagem

Produto já vai montado e pronto para uso.



### Termo de Garantia

A garantia do produto segue as normas legais e contratuais, com cobertura de um ano contanto a partir da emissão da nota fiscal de fabricação. A garantia cobre apenas defeitos de fabricação. Recomendamos verificar se a montagem foi feita corretamente, pois este é o momento ideal para detectar qualquer problema de fabricação.

Nos produtos de origem natural (granito, madeira ou lâminas) e tecidos, é comum a divergência entre tonalidades de cores, desenhos ou nós.

Os produtos não serão cobertos pela garantia se houverem danos causados por quedas, batidas, instalações inadequadas ou a utilização em ambientes de atmosfera agressiva, a limpeza com produtos inadequados, ou a falta dela.

2

Última atualização: 05/02/2025

# Manual de Instruções



## Instruções de Uso

### Recomendações:

- 1) Leia atentamente este manual ao receber o produto.
- 2) Verifique periodicamente o aperto dos parafusos e, se necessário, reaperte-os.
- 3) Evite expor o móvel à luz solar direta ou em locais com umidade, pois isso pode comprometer sua durabilidade, tonalidade e causar danos.
- 4) Proteja o móvel contra contato com objetos quentes ou cortantes.
- 5) Não escreva diretamente sobre a superfície do móvel. Evite impactos e batidas pois podem danificar o móvel.

### Manutenção e Limpeza

**NUNCA** utilize produtos abrasivos, como saponáceos, escovas ou esponjas de aço, para a limpeza ou manutenção do móvel. Esses materiais podem danificar o acabamento e comprometer a durabilidade do produto

**Espelhos e Vidros:** pano macio, levemente úmido, com água e sabão neutro, se necessário, borrifar álcool sobre o pano e não diretamente no vidro/espelho.

Secar com um pano macio imediatamente após a limpeza, afim de evitar manchas.

**Produtos estofados:** Pano macio, levemente úmido, com água e sabão neutro  
**Couros e Recouros:** Para remover líquidos derramados, utilize imediatamente um papel de alta absorção. Persistindo a necessidade de limpeza da superfície, utilize um pano macio, levemente umedecido com água e sabão neutro.

**TS:** Pano macio, levemente úmido, com água e sabão neutro

**BP:** Pano macio, levemente úmido, com água e sabão neutro, não utilize cera ou lustra-móveis, pois podem criar uma camada gordurosa na superfície.

**Madeiras e Lâminas Naturais:** Pano macio, levemente úmido, com água e sabão neutro

**Lacas:** Pano macio, levemente úmido, com água e sabão neutro

Secar com um pano macio imediatamente após a limpeza, afim de evitar manchas.

**Pedras:** Pano macio, levemente úmido, com água e sabão neutro

Evite apoiar recipientes com líquidos escuros sobre a superfície, pois podem causar manchas permanentes na pedra. Recomendamos verificar se a montagem foi feita corretamente, pois este é o momento ideal para detectar qualquer problema de fabricação.

**Tela Palha:** Remova poeira e sujeira com um pano macio ou escova de cerdas suaves

**Cimento:** Pano macio, levemente úmido, com água e sabão neutro

Evite apoiar recipientes com líquidos escuros sobre a superfície, pois podem causar manchas permanentes na pedra. Recomendamos verificar se a montagem foi feita corretamente, pois este é o momento ideal para detectar qualquer problema de fabricação.

**Cimento Tecnológico:** Pano macio, levemente úmido, com água e sabão neutro

Evite apoiar recipientes com líquidos escuros sobre a superfície, pois podem causar manchas permanentes na pedra. Recomendamos o uso de bases ou porta-copos para proteger o material.

Podem ser utilizados em áreas externas. No entanto, recomenda-se evitar exposição prolongada à umidade excessiva para preservar sua aparência e durabilidade

1

E-mail: sac@iummi.com.br | Site: www.iummi.com.br | @iummi.br

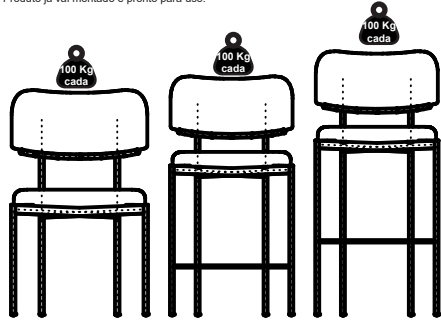
# Manual de Instruções



## Linha Prince

### Instruções para Montagem

Produto já vai montado e pronto para uso.



### Termo de Garantia

A garantia do produto segue as normas legais e contratuais, com cobertura de um ano contanto a partir da emissão da nota fiscal de fabricação. A garantia cobre apenas defeitos de fabricação. Recomendamos verificar se a montagem foi feita corretamente, pois este é o momento ideal para detectar qualquer problema de fabricação.

Nos produtos de origem natural (granito, madeira ou lâminas) e tecidos, é comum a divergência entre tonalidades de cores, desenhos ou nós.

Os produtos não serão cobertos pela garantia se houverem danos causados por quedas, batidas, instalações inadequadas ou a utilização em ambientes de atmosfera agressiva, a limpeza com produtos inadequados, ou a falta dela.

2

Última atualização: 05/02/2025

# Manual de Instruções



## Instruções de Uso

### Recomendações:

- 1) Leia atentamente este manual ao receber o produto.
- 2) Verifique periodicamente o aperto dos parafusos e, se necessário, reaperte-os.
- 3) Evite expor o móvel à luz solar direta ou em locais com umidade, pois isso pode comprometer sua durabilidade, tonalidade e causar danos.
- 4) Proteja o móvel contra contato com objetos quentes ou cortantes.
- 5) Não escreva diretamente sobre a superfície do móvel. Evite impactos e batidas pois podem danificar o móvel.

### Manutenção e Limpeza

**NUNCA** utilize produtos abrasivos, como saponáceos, escovas ou esponjas de aço, para a limpeza ou manutenção do móvel. Esses materiais podem danificar o acabamento e comprometer a durabilidade do produto

**Espelhos e Vidros:** pano macio, levemente úmido, com água e sabão neutro, se necessário, borrifar álcool sobre o pano e não diretamente no vidro/espelho.

Secar com um pano macio imediatamente após a limpeza, afim de evitar manchas.

**Produtos estofados:** Pano macio, levemente úmido, com água e sabão neutro  
**Couros e Recouros:** Para remover líquidos derramados, utilize imediatamente um papel de alta absorção. Persistindo a necessidade de limpeza da superfície, utilize um pano macio, levemente umedecido com água e sabão neutro.

**TS:** Pano macio, levemente úmido, com água e sabão neutro

**BP:** Pano macio, levemente úmido, com água e sabão neutro, não utilize cera ou lustra-móveis, pois podem criar uma camada gordurosa na superfície.

**Madeiras e Lâminas Naturais:** Pano macio, levemente úmido, com água e sabão neutro

**Lacas:** Pano macio, levemente úmido, com água e sabão neutro

Secar com um pano macio imediatamente após a limpeza, afim de evitar manchas.

**Pedras:** Pano macio, levemente úmido, com água e sabão neutro

Evite apoiar recipientes com líquidos escuros sobre a superfície, pois podem causar manchas permanentes na pedra. Recomendamos o uso de bases ou porta-copos para proteger o material.

**Tela Palha:** Remova poeira e sujeira com um pano macio ou escova de cerdas suaves

**Cimento:** Pano macio, levemente úmido, com água e sabão neutro

Evite apoiar recipientes com líquidos escuros sobre a superfície, pois podem causar manchas permanentes na pedra. Recomendamos verificar se a montagem foi feita corretamente, pois este é o momento ideal para detectar qualquer problema de fabricação.

**Cimento Tecnológico:** Pano macio, levemente úmido, com água e sabão neutro

Evite apoiar recipientes com líquidos escuros sobre a superfície, pois podem causar manchas permanentes na pedra. Recomendamos o uso de bases ou porta-copos para proteger o material.

Podem ser utilizados em áreas externas. No entanto, recomenda-se evitar exposição prolongada à umidade excessiva para preservar sua aparência e durabilidade

1

E-mail: sac@iummi.com.br | Site: www.iummi.com.br | @iummi.br


# Manual de Instruções



## Linha Prince

### Instruções para Montagem

Produto já vai montado e pronto para uso.



### Termo de Garantia

A garantia do produto segue as normas legais e contratuais, com cobertura de um ano contanto a partir da emissão da nota fiscal de fabricação. A garantia cobre apenas defeitos de fabricação. Recomendamos verificar se a montagem foi feita corretamente, pois este é o momento ideal para detectar qualquer problema de fabricação.

Nos produtos de origem natural (granito, madeira ou lâminas) e tecidos, é comum a divergência entre tonalidades de cores, desenhos ou nós.

Os produtos não serão cobertos pela garantia se houverem danos causados por quedas, batidas, instalações inadequadas ou a utilização em ambientes de atmosfera agressiva, a limpeza com produtos inadequados, ou a falta dela.

2

Última atualização: 05/02/2025