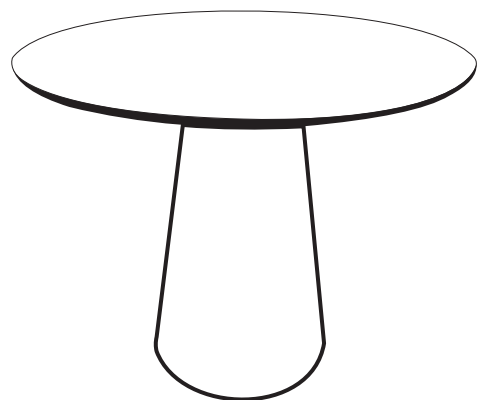








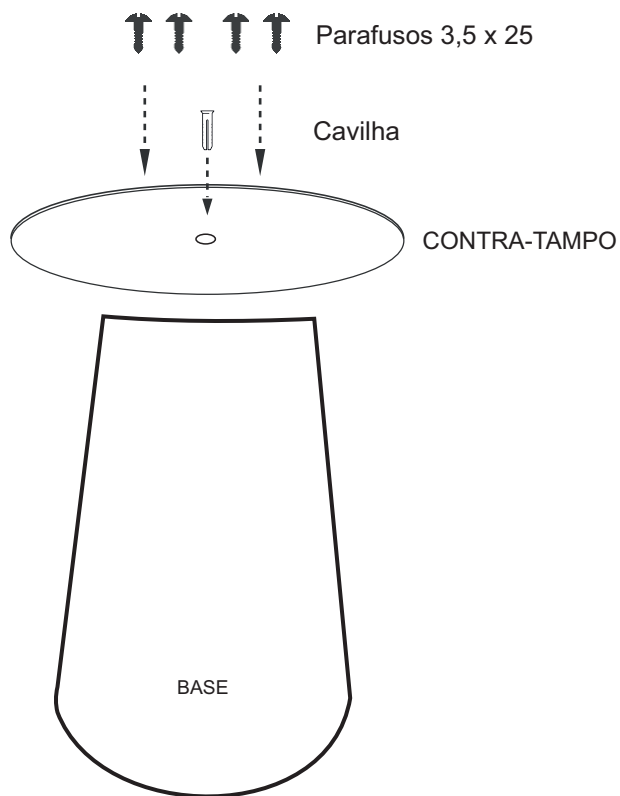
# MESA CAIRO



COMPONENTES	
	01 Tampo
	01 Contra-tampo
	01 Base
	01 Cavilha
	04 Parafusos 3,5 x 25
	04 Parafusos 3,5 x 25

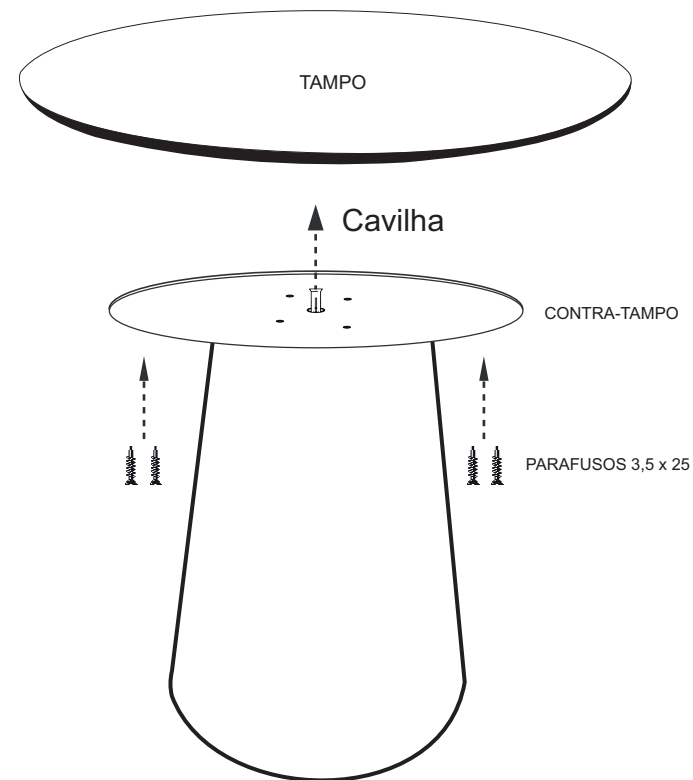
## PASSO 01

Encaixar a **Cavilha** no meio do contra-tampo; Parafusar o **Contra-tampo** na base, utilizando os 04(quatro) **Parafusos 3,5 x 25**.



## PASSO 02

Encaixar o Tampo na **Cavilha**. Parafusar o Tampo com os 4 Parafusos 3,5 x 25



# Agora que você já comprou o seu móvel, ele merece ser montado do jeito certo.

Erros de montagem causam mais de **60%** dos danos em móveis.

## Por que contratar?

Tranquilidade do **início ao fim** da montagem



### PROFISSIONAIS QUALIFICADOS

Especialistas certificados na **MadeiraMadeira Serviços**.



### FERRAMENTAS PROFISSIONAIS

que **protegem** seus móveis.



### AGENDAMENTO EM 24 HORAS

escolha a data e o turno **ideais para** você.



### GARANTIA DE 3 MESES

de cobertura **completa**.

**Mais de 1 MILHÃO DE MONTAGENS**  
★ com avaliação **4.7** ★

#### Mariana S., São Paulo

"Chegaram no horário e montaram tudo rapidamente. Serviço incrível!"



#### Carlos R., Belo Horizonte

"Tentei montar sozinho e foi um desastre. Com a **MadeiraMadeira Serviços** ficou perfeito."



#### Ana P., Rio de Janeiro

"Agendamento ágil e **montagem pontual e perfeita**. Recomendo demais!"



Agende agora pelo  
**QR Code**

Madeira**Madeira** Serviços · Atendimento em todo o Brasil



Escaneie o QRCode